

보도시점 (지 면) 12.26.(목) 조간
(인터넷) 12.25.(수) 12:00

2023년도 벤처기업 총 고용 93만명, 총 매출액 242조원

- 일반 중소기업 대비 평균 매출액 2.2배, 수출 비중 4.2배, 연구개발비율 5.8배
- 2023년도 벤처기업 40,081개사, 첨단 제조·서비스 업종 49.7%

중소벤처기업부(장관 오영주, 이하 중기부)는 2023년 기준 벤처확인기업 40,081개사와 소셜벤처기업 2,679개사의 경영성과, 고용, 연구개발 등을 분석한 ‘벤처기업정밀실태조사’와 ‘소셜벤처실태조사’ 결과를 25일(수) 발표했다.

2023년 기준 벤처기업 수는 전년 대비 4,958개사가 증가(14.1%)한 40,081개사로 수도권(서울, 경기, 인천)이 63.4%로 수도권 집중이 여전한 것으로 나타났다.

업종으로 구분해 보면, SW개발 12.8%, 정보통신 10.5%, 기타 서비스 9.0%, 기계 7.3% 순이었으며, 평균 업력은 10.8년으로 업력 7년 이하 창업 초기기업이 43.0%로 나타났다.

2023년 벤처기업의 총 종사자 수는 약 93.5만명으로 4대 그룹 전체 고용 인력 74.6만명*보다 18.9만여 명 상회하였으며, 총 매출액은 242조원으로 세계 기준 3위 수준**으로 나타났다.

* '23년말 기준 4대 그룹 상시근로자(출처 : 기업집단포털) : 74.6만명

①삼성 27.8만명 ②현대차 19.8만명 ③엘지(LG) 15.5만명 ④에스케이(SK) 11.5만명

** '23년 대기업·벤처기업 매출 : ①삼성 295조원, ②현대차 275조원, ③벤처기업 242조원, ④에스케이(SK) 201조원, ⑤엘지(LG) 135조원

또한, 벤처기업의 매출액 대비 연구개발비율은 4.6%로 대기업의 2.6배, 중견기업의 4.2배, 중소기업의 5.8배에 달해 다른 기업 군에 비해 기술개발 활동을 활발히 하고 있는 것으로 조사됐다.

* (대기업) 1.8%, (중견기업) 1.1%, (중소기업) 0.8%

특히, 일반 중소기업과 비교할 때, 평균 매출액이 2.2배, 수출 비중 4.2배, 연구개발비율은 5.8배 이상 높은 것으로 나타나 연구개발을 통한 미래 성장 가능성에 많은 투자를 하고 있으며, 글로벌 진출을 통한 성장에도 적극적인 것으로 나타났다.

* (평균 매출액) 65.4억원, (연구개발비율) 4.6% (수출비중) 26.1%

벤처확인기업 유형별 분석 결과 벤처투자·연구개발 유형이 ‘19년 4,577개사에서 ‘23년 13,034개사로 증가하여 투자·기술개발 중심으로 변화하고 있는 것으로 나타났고, 매출액 대비 연구개발비율이 혁신성장 유형 보다 2.4배~4.8배 이상으로 미래 성장 가능성에 보다 적극적으로 투자하고 있는 것으로 보인다.

- * ① 혁신성장유형 : 기술의 혁신성과 사업의 성장성 우수 평가
- ② 연구개발유형 : 연구개발비 5천만원 및 총매출액의 5~10% 이상, 성장성 우수 등
- ③ 벤처투자유형 : 창업투자회사 등이 5천만원 이상 투자, 자본금 대비 투자금액10% 이상

2023년 소셜벤처기업 수는 전년 대비 231개사가가 증가(9.4%)한 2,679개사로, 지역별로는 수도권(44.7%)이 가장 높았으며, 영남권(20.9%), 호남권(14.7%) 순으로 나타났다.

소셜벤처기업들은 2023년 한 해 동안 평균 20.8명을 고용하였고 장애인·고령자 등 취약계층을 고용한 소셜벤처기업 비율은 76.2%로 평균 10.4명의 취약계층을 고용한 것으로 나타났으며,

평균 매출액은 전년 대비 2.8억원이 증가한 30.8억원, R&D 조직·인력 보유 비율*도 61.5%로 나타나 소셜벤처기업이 사회적 가치 추구하고 혁신성장 측면에서 지속적으로 발전하고 있는 것으로 보인다.

* R&D 조직·인력 보유 비율 : 기업부설연구소 33.9%, 연구개발전담부서 15.4%, 기술인력 12.2%

중기부 김봉덕 벤처정책관은 “이번 실태조사를 통한 벤처기업의 수출, R&D 등 주요 지표를 봤을 때 혁신성과 성장성이 입증되었다”라며, “벤처기업이 우리 경제성장의 주역이 될 수 있게 벤처지원 제도를 고도화하고 벤처투자 확대를 위한 노력을 지속하겠다”라고 밝혔다.

※ 벤처정밀실태조사, 소셜벤처실태조사 결과는 매년 연말에 공표되며, 12월 27일 이후부터 벤처기업협회(www.venture.or.kr), 소셜벤처스퀘어 누리집(sv.kibo.or.kr)에서 내려받아 보실 수 있습니다.

담당 부서	벤처정책관 벤처정책과	책임자	과 장	이상천 (044-204-7700)
		담당자	사무관	문병학 (044-204-7851)
	(사)벤처기업협회 (벤처기업정밀실태조사)	책임자	팀 장	이민형 (02-6331-7060)
		담당자	연구원	엄수지 (02-6331-7064)
	기술보증기금 소셜벤처가치평가센터 (소셜벤처실태조사)	책임자	지점장	권기철 (02-3407-2910)
		담당자	부지점장	양은미 (02-3407-2925)
			차장	이찬호 (02-3407-2921)



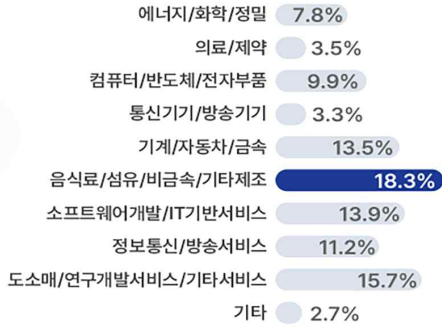
더 아픈 환자에게 양보해 주셔서 감사합니다
가벼운 증상은 동네 병·의원으로



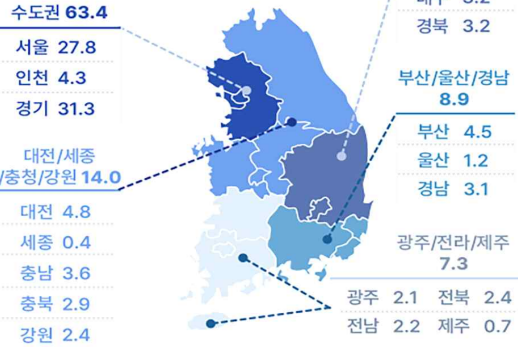
2024 벤처기업정밀실태조사

기업 수 총 40,081개사(4,958개사 증가)

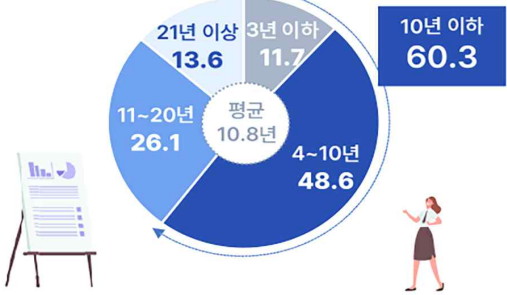
10대 업종



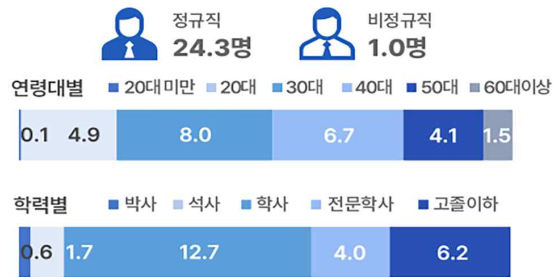
기업 소재지 (단위: %)



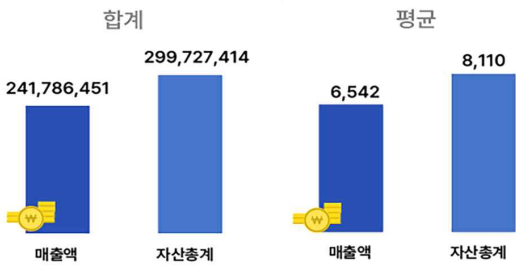
업력 (단위: %)



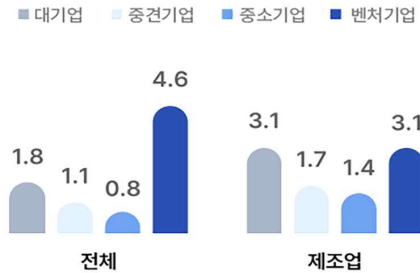
종사자 수(평균) (단위: 명)



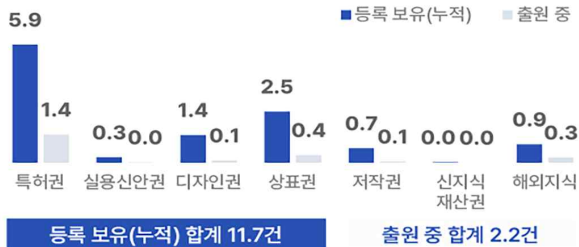
재무성과 (단위: 백만 원)



연구개발비율 (단위: %)



지식재산권 보유 및 출원 (단위: 건)



해외사업 방식 (단위: %)



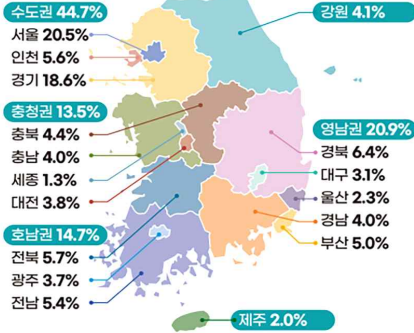


소셜벤처 실태조사
한 눈에 보는 소셜벤처 2023

1 지역분포

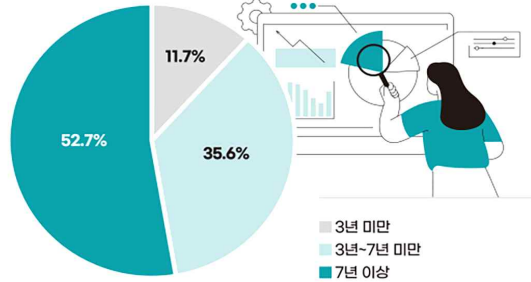
전국 소셜벤처

편별 2,679 개사
응답 2,007 개사



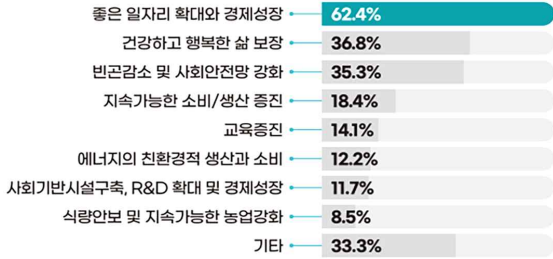
2 특성

업력평균 8.7년



3 소셜벤처 분야

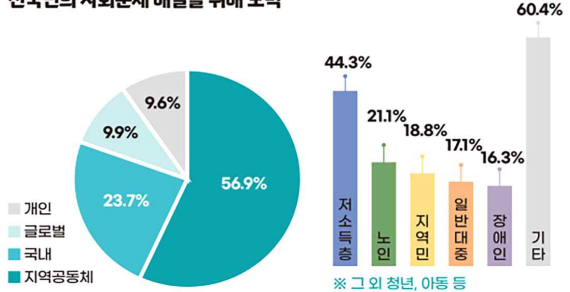
관심있는 사회적 문제 1+2+3순위



※ 그 외 기후변화 대응, 포용적이고 안전하며 회복력 있는 도시와 주거지 조성 등

4 소셜임팩트

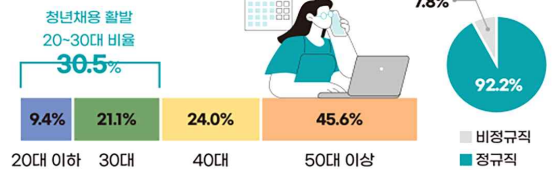
저소득층, 노인, 장애인 등 소외계층 포함
전국민의 사회문제 해결을 위해 노력



※ 그 외 청년, 아동 등


5 고용

평균 근로자수 20.8명



6 취약계층

취약계층 고용기업 76.2% | 평균 10.4명 고용



7 재무 성과

평균 매출 31억
평균 자산 34억



※ 창업이후 이익실현 소요기간 평균 33.6개월

8 기술혁신 역량

기술기반업종(제조/정보통신산업 등) 69.4%
R&D조직 인력 보유 비율 61.5%

