

ISSN 2951-0988

2023 보증이용 기업의 폐업 실태조사

2023. 12



지역신보 보증이용 기업의 폐업 실태조사

조사대상: 17개 지역신보 보증이용 기업 중 국세청에 폐업 등록하였으나, 보증부대출 원리금을 정상상환하고 있는 소기업·소상공인 (23년 6월 말 기준)

조사기간: 2023년 8월 28일~10월 10일

표 본 수: 2,301개 표본

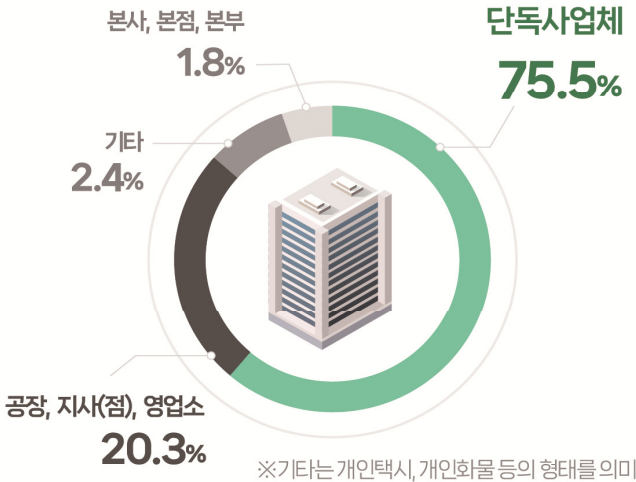
조사방법: 구조화된 설문지를 활용한 전화조사(일부 온라인 조사 병행)



I. 폐업 사업체 특성

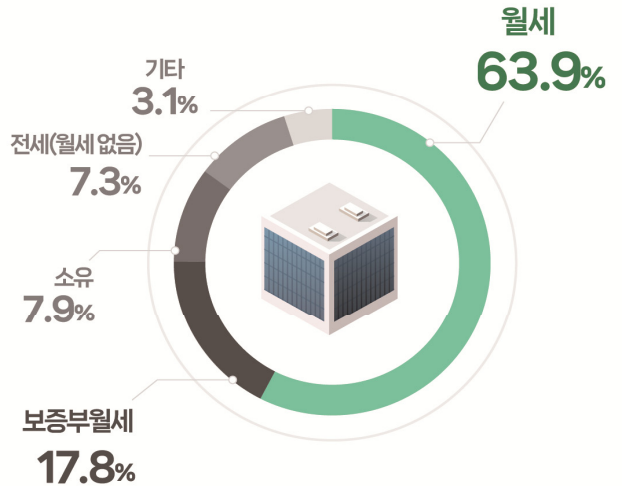
1. 사업체 형태

(n=2,301개)



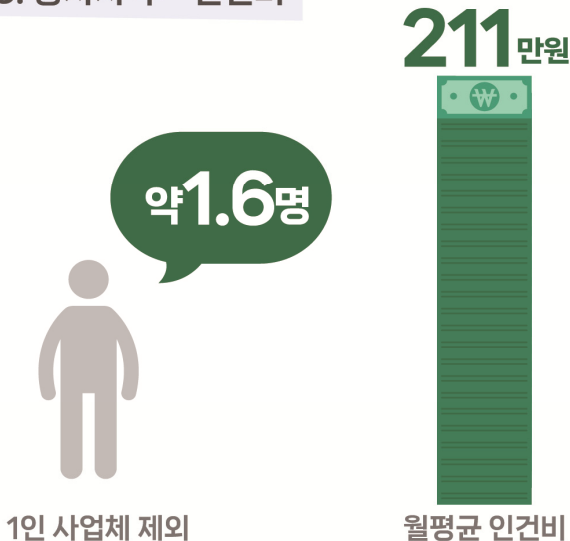
2. 사업장 형태

(n=2,301개)



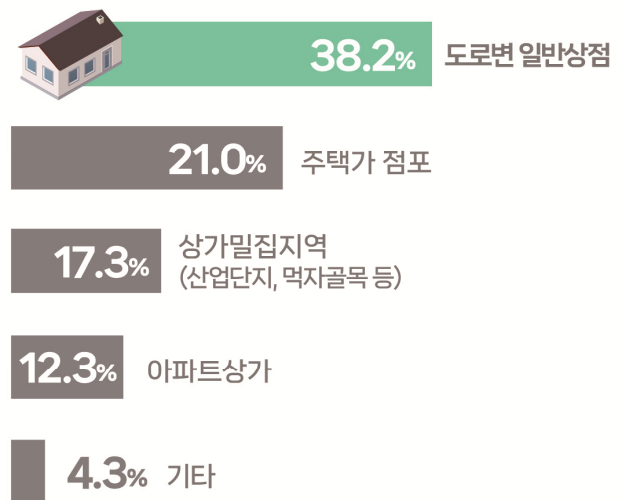
3. 종사자 수 · 인건비

(n=2,301개)



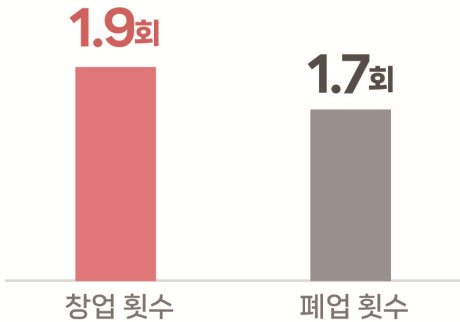
4. 입지유형(상위 5개)

(n=2,301개)



II. 폐업 사업체의 일반현황

1. 창업 및 폐업 경험 횟수(최근 폐업 사업체 포함) (n=2,301개)



2. 폐업 사업체 창업 직전 직업 (n=2,301개)

판매, 서비스직, 기능숙련공



같은 업종 개인사업



사무직, 경영관리직, 전문관리직 회사직원



다른 업종 개인사업



전업주부



지금 사업이 첫 직업



농/임/어업



3. 폐업 사업체 창업 동기(1순위 기준) (n=2,301개)

더 큰 경제적 수입을 위하여

38.7%

생계유지를 위해서

35.3%

적성에 맞는 일이기 때문에

9.2%

자유롭게 일할 수 있기 때문에

5.5%

취업난 및 직장전망이 불투명해서

4.3%

새로운 아이디어를 사업화시키려고

2.9%

주변 지인의 창업 성공사례가 있어서

2.0%

경기 전망이 창업에 유리해서


1.7%

기타

0.4%

4. 폐업 사업체 업종 창업 선택 이유(1순위) (n=2,301개)

경험과 기술, 전문성을 살릴 수 있어서



특별한 준비 없이도 단기간 내에 창업 할 수 있어서



향후 높은 수익이 기대되고 해당 분야의 성장 가능성도 높아서



창업에 많은 비용이 들지 않아서



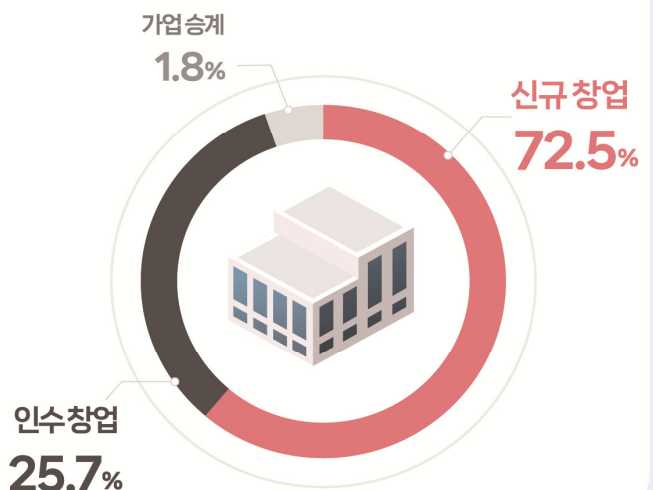
친구나 친척의 권유, 인터넷이나 방송의 홍보를 보고



기타



5. 폐업 사업체 창업 방식 (n=2,301개)



III. 폐업 사업체의 폐업 사유 및 애로사항

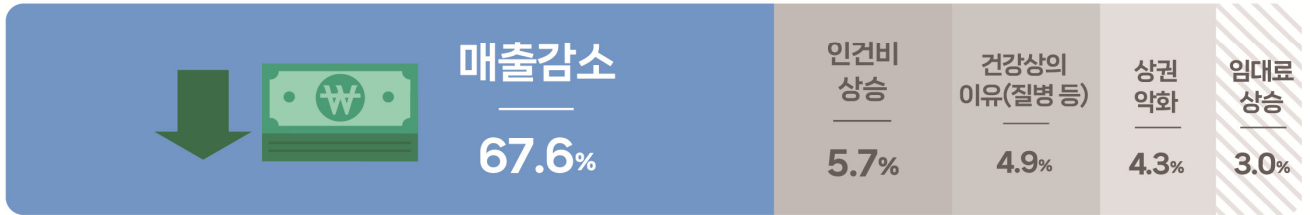
(n=2,301개)

1. 폐업 결정 후 국세청 폐업 신고까지 소요된 기간

3.02주

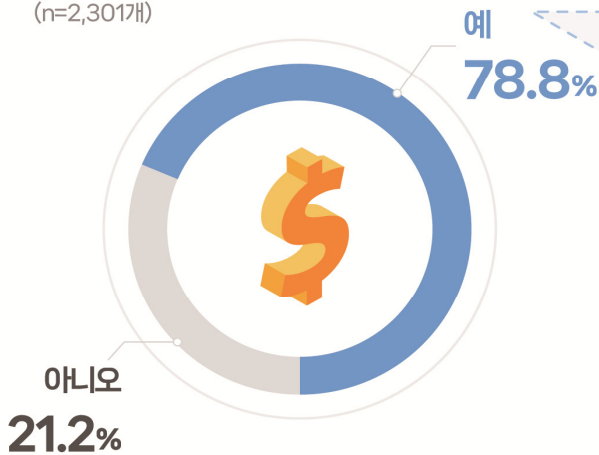
2. 폐업 이유(1순위)(상위 5개)

(n=2,301개)

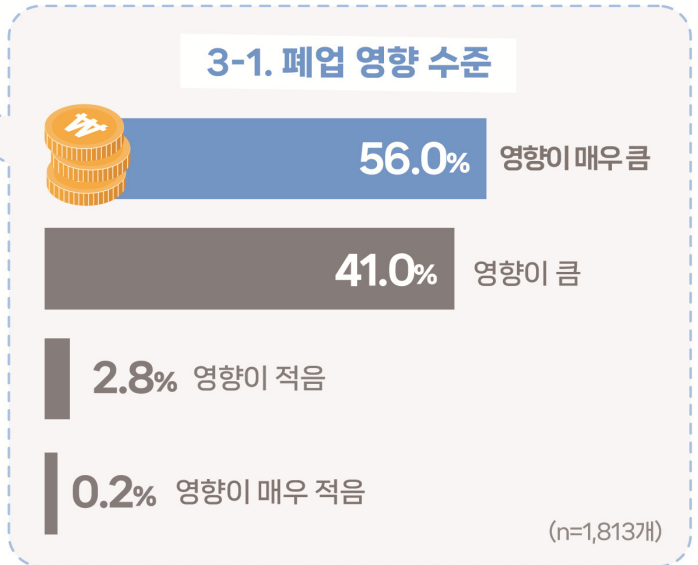


3. 고금리, 고물가 영향으로 인한 폐업 사유 및 영향 수준

(n=2,301개)

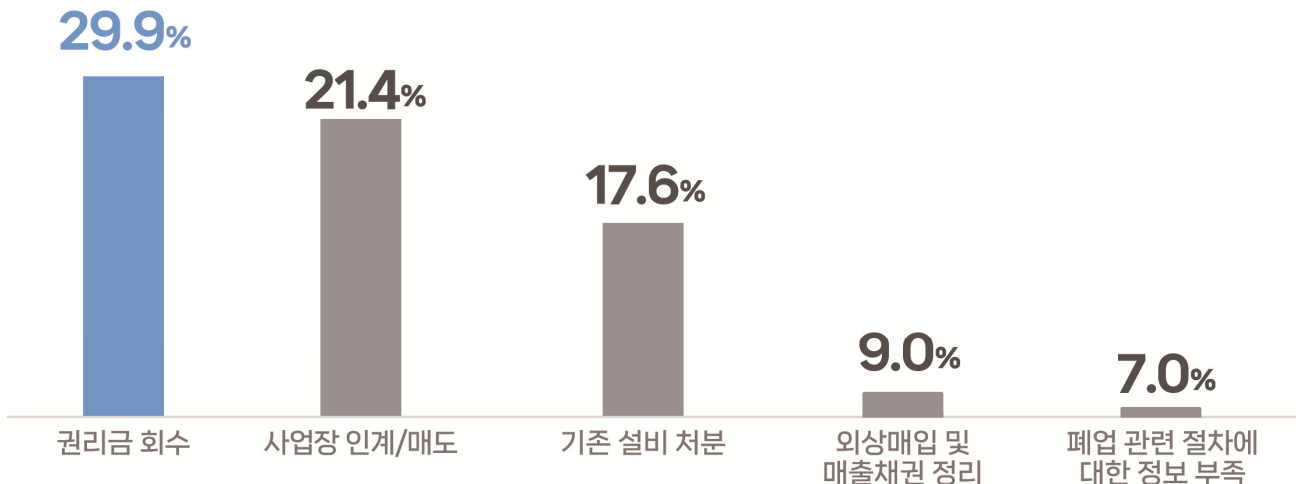


3-1. 폐업 영향 수준



4. 폐업 과정 중 애로사항(1순위)(상위 5개)

(n=2,301개)



5. 폐업 당시 금융부채 및 채무 보유 기관 현황

금융부채
(평균)

12,145만원

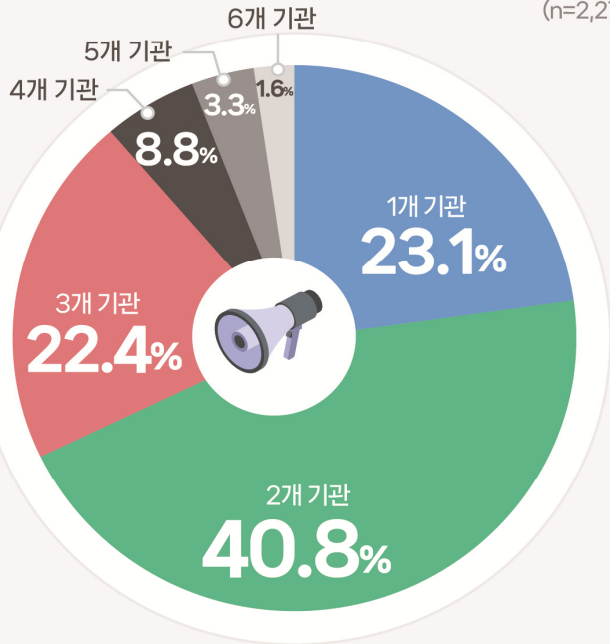
(n=2,274개)

채무 보유 현황

지역신용보증재단 보증부대출	100.0%
은행권(제1금융권) 대출	51.0%
개인 간 차용	27.4%
비은행금융기관(제2금융권) 대출	25.7%
정부 및 공공기관 용자	18.4%
사금융대출	10.9%
기타	0.1%

5-1. 채무 보유 기관 비중

(n=2,274개)



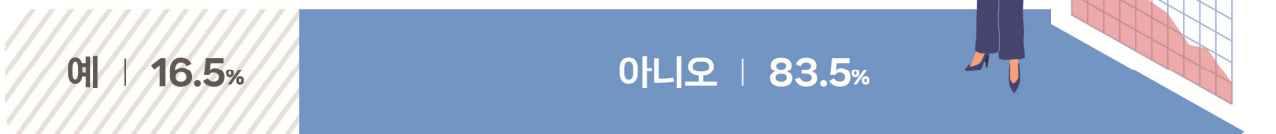
(n=2,299개)

6. 폐업 시 사업 정리비용(원상복구, 철거 등)

908만원

7. 폐업 시 관련 지원제도(폐업컨설팅, 교육 등) 이용 경험 여부

(n=2,301개)



8. 폐업 과정 시 도움이 필요한 사항(1순위)

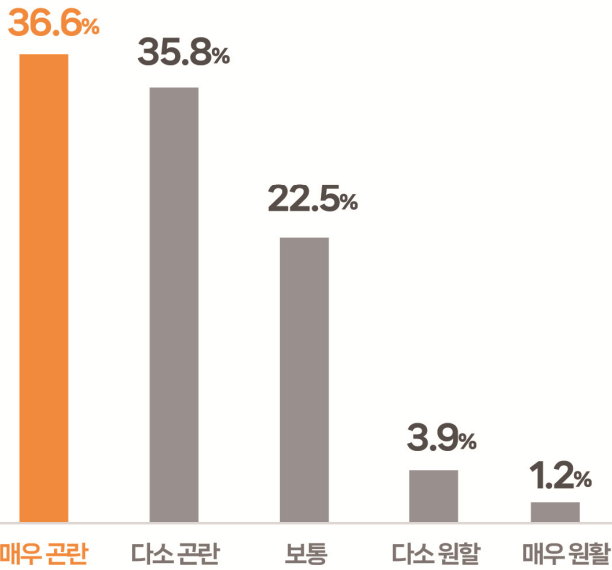
(n=2,301개)

원상 복구 비용 등 폐업비용 지원	51.2%
재기지원교육 및 재창업 컨설팅 지원	18.8%
회계·세무 등 폐업컨설팅 지원	17.9%
폐업과 관련된 법률이나 절차에 대한 정보 지원	10.9%
기타	1.2%



IV. 폐업 후 상황 및 향후 계획

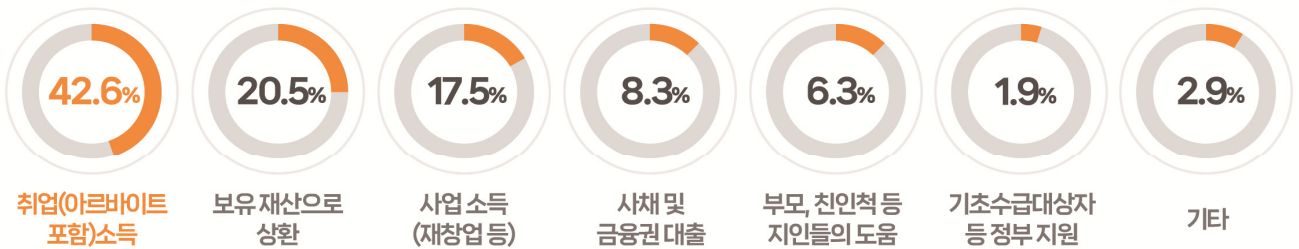
1. 폐업 후 현재 경제활동 상태 (n=2,301개)



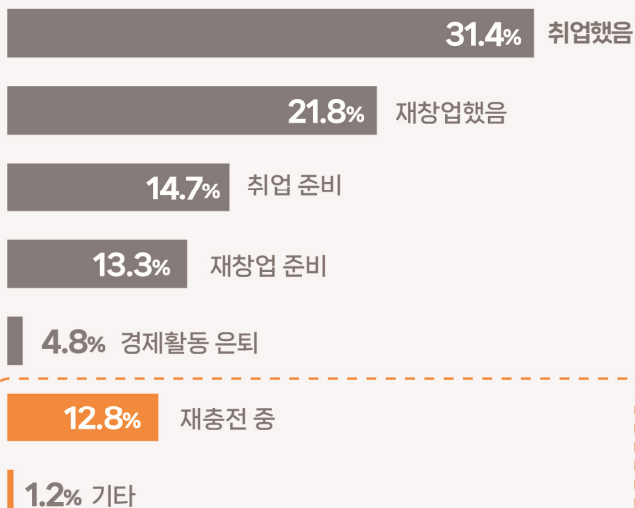
2. 폐업 후 주요 생계수단(1순위) (n=2,301개)

취업(아르바이트 포함)	43.3%
보유 재산으로 충당	20.6%
사업 소득(재창업 등)	14.8%
사채 및 금융권 대출	8.6%
부모, 친인척 등 지인들의 도움	8.0%
기초수급대상자 등 정부 지원	2.8%
기타	1.9%

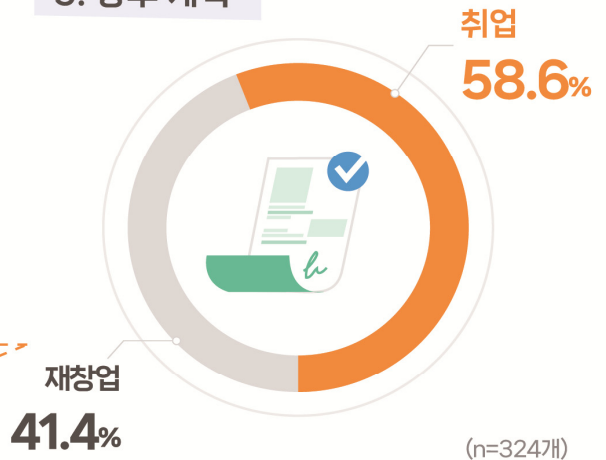
3. 지역신용보증재단의 보증부대출금 상환방법(1순위) (n=2,301개)



4. 폐업 후 현재 상태 (n=2,301개)



5. 향후 계획




V. 재창업 현황

1. 재창업(또는 재창업 준비중) 이유

(n=940개)

생계유지(다른 일자리를 구할 수 없어서)	66.5%
폐업에 따른 실패를 극복하고 성공가능성이 있어서	17.8%
다른 사업을 인수할 기회가 생겨서	7.8%
일자리는 있지만, 임금이나 근로조건이 맞지 않아서	6.3%
친구 등 지인의 권유로	1.6%



2. 폐업 업종과 동일 업종으로 재창업(계획) 여부

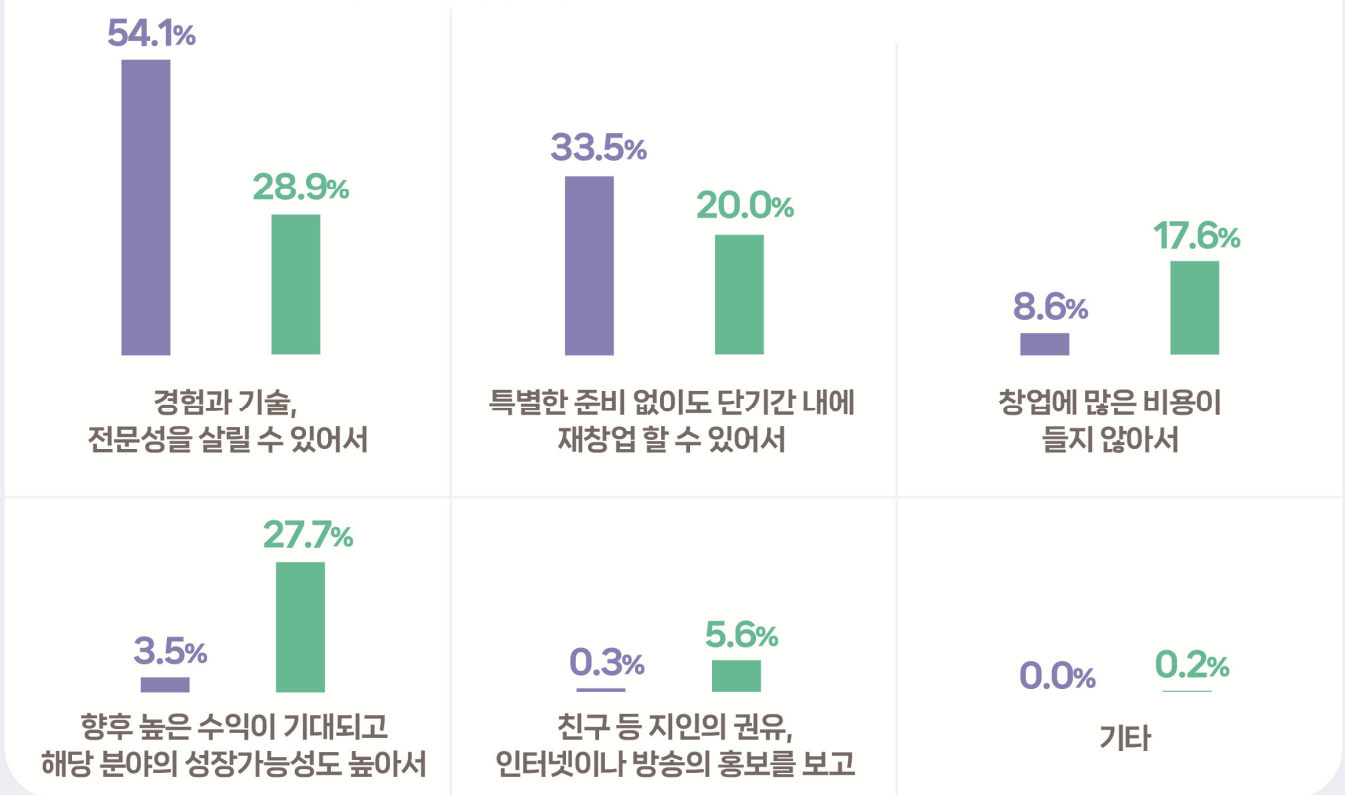
(n=940개)



3. 폐업 사업체 업종 선택 이유(1순위)

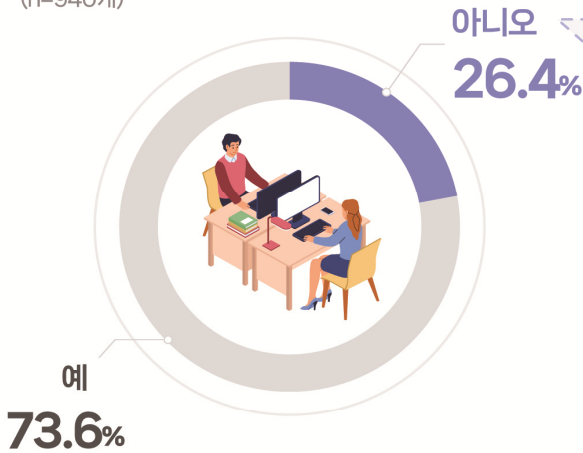
● 동일업종 (n=514개)

● 업종변경 (n=426개)

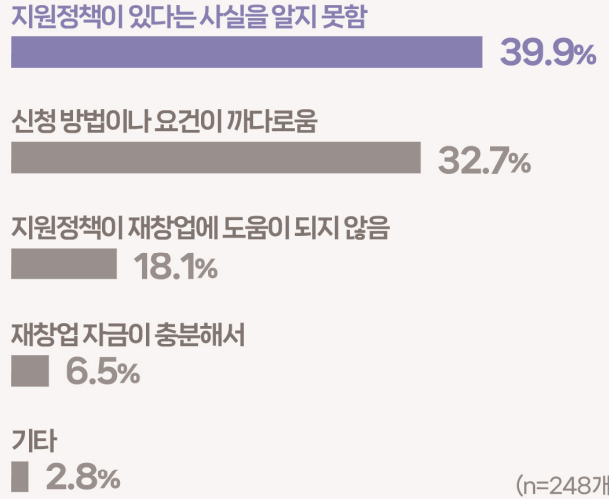


4. 재창업 준비과정 중 지원정책 (정부, 지자체, 금융기관 등) 이용 경험 및 계획 여부

(n=940개)



4-1. 지원정책을 활용하지 않는 이유



5. 재창업자금 조달 및 이용 계획(1순위)(상위 5개)

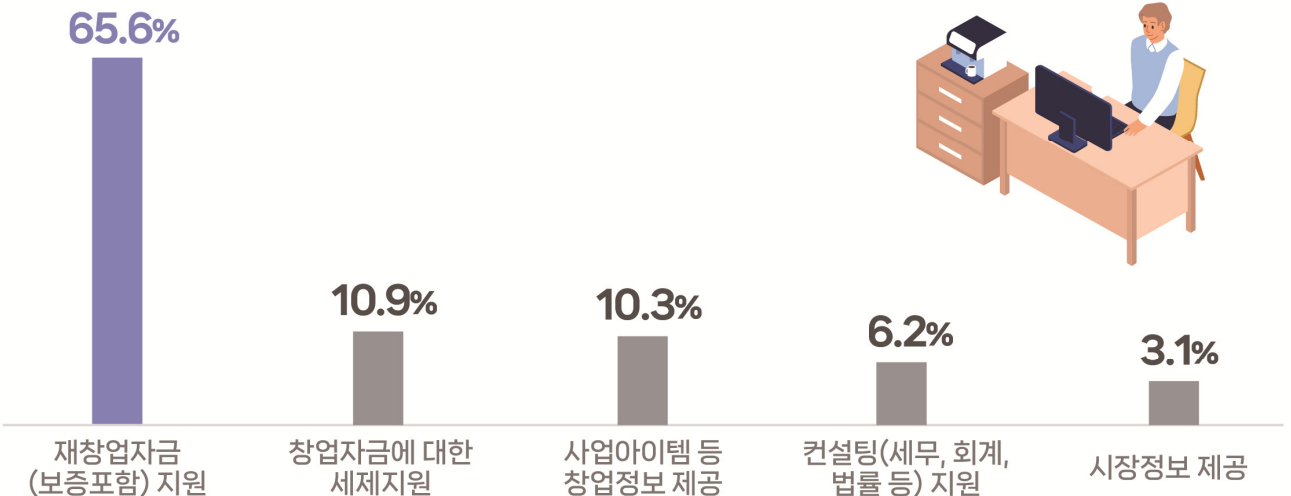
(n=940개)

자기자금(대출이용 안함)	24.0%
은행권(제1금융권) 대출	19.9%
정부 및 공공기관 융자·보증	18.8%
정부/지자체 보조금	17.7%
개인 간 차용	11.9%



6. 성공적 재창업을 위해 필요한 지원정책(1순위)(상위 5개)

(n=940개)



목차

시사점

1. 소상공인 정의	3
2. 소상공인 특성 및 역할	4
3. 소상공인의 폐업에 따른 사회적·경제적 영향	5
4. 소상공인의 폐업 실태조사 결과 요약	5
5. 시사점	6

제 1장. 조사 개요

1. 조사 배경 및 목적	11
2. 조사 개요	11
3. 조사 항목	12
4. 응답자 분포	13

제 2장. 조사 결과

I. 폐업 사업체 일반현황	17
1.1 사업체 형태	17
1.2 사업장 형태	18
1.3 종사자 수 및 인건비	19
1.4 입지 유형	20
1.5 창업 횟수	21
1.6 폐업 횟수	22
1.7 폐업 사업체 창업 직전 직업	23
1.8 폐업 사업체 창업 동기	25
1.9 폐업 사업체 업종 선택 이유	27
1.10 폐업 사업체 창업 형태	29
II. 폐업 사업체의 폐업 사유 및 애로사항	30
2.1 폐업 결정 후 국세청 폐업 신고까지 소요된 기간	30



목차

2.2	폐업 이유	31
2.3	고금리·고물가의 영향으로 인한 폐업 영향 여부	33
2.3.1	고금리·고물가가 폐업 사유에 미친 영향 수준	34
2.4	폐업 과정 중 애로사항	35
2.5	폐업 당시 금융부채 및 채무 보증 기관 현황	37
2.5.1	채무 보유 기관 비중	39
2.6	폐업 시 사업 정리비용(사업장 원상복구 등)	40
2.7	폐업 시 관련 지원제도(폐업 컨설팅, 교육 등) 이용 경험 여부	41
2.8	폐업 과정 중 가장 도움이 필요한 사항	42
III.	폐업 후 상황 및 향후 계획	44
3.1	현재 경제활동 상태	44
3.2	폐업 후 생계수단	45
3.3	신용보증재단의 보증으로 받은 대출금 상환방법	47
3.4	폐업 이후 현재 상태 및 향후 계획	49
IV.	재창업 현황	51
4.1	재창업(또는 재창업 준비 중)한 이유	51
4.2	폐업 업종과 동일업종으로 재창업(또는 재창업 준비 중) 계획 여부	52
4.2.1	폐업 업종과 동일업종으로 재창업(또는 재창업 준비 중) 이유	53
4.2.2	폐업 업종과 다른 업종으로 재창업(또는 재창업 준비 중) 이유	55
4.3	재창업 준비과정에 지원정책(정부, 지자체, 금융기관) 이용 경험(계획) 및 지원정책을 활용하지 않는 이유	57
4.4	성공적 재창업을 위해 필요한 지원정책	61
4.5	정부 및 지자체에 바라는 점	63

부 록

1.	IDI 요약 보고서	67
2.	통계표 및 조사표	83

표 목차

[표 I -1] 조사 개요	11
[표 I -2] 조사 항목	12
[표 I -3] 응답자 분포	13
[표 II -1] 정부 및 지자체에 바라는 점	63
[표 부록-1] 대표자 성별	83
[표 부록-2] 사업체 형태	84
[표 부록-3] 사업장 형태	85
[표 부록-4] 종사자 수 및 인건비	86
[표 부록-5] 입지 유형	87
[표 부록-6] 창업 횟수	88
[표 부록-7] 폐업 횟수	89
[표 부록-8] 폐업 사업체 창업 직전 직업	90
[표 부록-9] 폐업 사업체 창업 동기(1순위)	91
[표 부록-10] 폐업 사업체 창업 동기(2순위)	92
[표 부록-11] 폐업 사업체 창업 동기(1+2순위)	93
[표 부록-12] 폐업 사업체 업종 선택 이유(1순위)	94
[표 부록-13] 폐업 사업체 업종 선택 이유(2순위)	95
[표 부록-14] 폐업 사업체 업종 선택 이유(1+2순위)	96
[표 부록-15] 폐업 사업체 창업 방식	97
[표 부록-16] 폐업 결정 후 국세청 폐업 신고까지 소요기간	98
[표 부록-17] 폐업 이유(1순위)	99
[표 부록-18] 폐업 이유(2순위)	101
[표 부록-19] 폐업 이유(1+2순위)	103
[표 부록-20] 고금리, 고물가 영향으로 인한 폐업 사유 여부	105
[표 부록-21] 고금리, 고물가가 미치는 영향 수준	106
[표 부록-22] 폐업 과정 중 애로사항(1순위)	107



표 목차

[표 부록-23] 폐업 과정 중 애로사항(2순위)	108
[표 부록-24] 폐업 과정 중 애로사항(1+2순위)	109
[표 부록-25] 폐업 당시 금융부채	110
[표 부록-26] 폐업 당시 금융부채(평균)	111
[표 부록-27] 채무 보유 기관 현황	112
[표 부록-28] 채무 보유 기관 비중	113
[표 부록-29] 폐업 시, 사업 정리비용(사업장 원상복구 등)	114
[표 부록-30] 폐업 시, 사업 정리비용(사업장 원상복구 등)(평균)	115
[표 부록-31] 폐업 시 관련 지원제도(폐업 컨설팅, 교육 등) 이용 경험 여부	116
[표 부록-32] 폐업 과정 시 도움이 필요한 사항(1순위)	117
[표 부록-33] 폐업 과정 시 도움이 필요한 사항(2순위)	118
[표 부록-34] 폐업 과정 시 도움이 필요한 사항(1+2순위)	119
[표 부록-35] 현재 경제활동 상태	120
[표 부록-36] 폐업 후 생계수단(1순위)	121
[표 부록-37] 폐업 후 생계수단(2순위)	122
[표 부록-38] 폐업 후 생계수단(1+2순위)	123
[표 부록-39] 신용보증재단의 대출금(보증) 상환 방법(1순위)	124
[표 부록-40] 신용보증재단의 대출금(보증) 상환 방법(2순위)	125
[표 부록-41] 신용보증재단의 대출금(보증) 상환 방법(1+2순위)	126
[표 부록-42] 폐업 후 현재 상태	127
[표 부록-43] (재충전 또는 기타 응답자) 향후 계획	128
[표 부록-44] 재창업(또는 재창업 준비 중) 이유	129
[표 부록-45] 폐업 업종과 동일업종으로 재창업(계획) 여부	130
[표 부록-46] 동일업종 선택 이유(1순위)	131
[표 부록-47] 동일업종 선택 이유(2순위)	132
[표 부록-48] 동일업종 선택 이유(1+2순위)	133
[표 부록-49] 타업종 선택 이유(1순위)	134
[표 부록-50] 타업종 선택 이유(2순위)	135

표 목차

[표 부록-51] 타업종 선택 이유(1+2순위)	136
[표 부록-52] 재창업 준비과정 중 지원정책(정부, 지자체, 금융기관 등) 이용 경험 및 활용 계획 여부	137
[표 부록-53] 지원정책을 활용하지 않은 이유	138
[표 부록-54] 재창업자금 조달방법 및 계획(1순위)	139
[표 부록-55] 재창업자금 조달방법 및 계획(2순위)	140
[표 부록-56] 재창업자금 조달방법 및 계획(1+2순위)	141
[표 부록-57] 성공적인 재창업을 위해 필요한 지원정책(1순위)	142
[표 부록-58] 성공적인 재창업을 위해 필요한 지원정책(2순위)	143
[표 부록-59] 성공적인 재창업을 위해 필요한 지원정책(1+2순위)	144



그림 목차

[그림 II-1] 사업체 형태(전체)	17
[그림 II-2] 사업체 형태(업종)	17
[그림 II-3] 사업장 형태(전체)	18
[그림 II-4] 사업장 형태(업력)	18
[그림 II-5] 종사자 수 및 인건비(전체)	19
[그림 II-6] 종사자 수 및 인건비(업종)	19
[그림 II-7] 입지유형(전체)	20
[그림 II-8] 입지유형(업종)	20
[그림 II-9] 창업 횟수(전체)	21
[그림 II-10] 창업 횟수(업종)	21
[그림 II-11] 폐업 횟수(전체)	22
[그림 II-12] 폐업 횟수(업종)	22
[그림 II-13] 폐업 사업체 창업 직전 직업(전체)	23
[그림 II-14] 폐업 사업체 창업 직전 직업(업종)	24
[그림 II-15] 폐업 사업체 창업 동기(전체)	25
[그림 II-16] 폐업 사업체 창업 동기(업종 1순위 기준)	26
[그림 II-17] 폐업 사업체 업종 선택 이유(전체)	27
[그림 II-18] 폐업 사업체 업종 선택 이유(업종 1순위 기준)	28
[그림 II-19] 폐업 사업체 창업 형태(전체)	29
[그림 II-20] 폐업 사업체 창업 형태(업종)	29
[그림 II-21] 폐업 결정 후 국세청 폐업 신고까지 소요된 기간(전체)	30
[그림 II-22] 폐업 결정 후 국세청 폐업 신고까지 소요된 기간(업종)	30
[그림 II-23] 폐업 이유(전체)	31
[그림 II-24] 폐업 이유(업종 1+2순위 기준)	32
[그림 II-25] 고금리·고물가의 영향으로 인한 폐업 영향 여부(전체)	33
[그림 II-26] 고금리·고물가의 영향으로 인한 폐업 영향 여부(업종)	33
[그림 II-27] 고금리·고물가가 폐업 사유에 미친 영향 수준(전체)	34
[그림 II-28] 고금리·고물가가 폐업 사유에 미친 영향 수준(업종)	34

그림 목차

[그림 II-29] 폐업 과정 중 애로사항(전체)	35
[그림 II-30] 폐업 과정 중 애로사항(업종 1순위 기준)	36
[그림 II-31] 폐업 당시 금융부채(전체)	37
[그림 II-32] 폐업 당시 금융부채(업종)	37
[그림 II-33] 채무 보유 기관 현황(전체)	38
[그림 II-34] 채무 보유 기관 현황(업종)	38
[그림 II-35] 채무 보유 기관 비중(전체)	39
[그림 II-36] 채무 보유 기관 비중(업종)	39
[그림 II-37] 폐업 시 사업 정리비용(사업장 원상복구 등)(전체)	40
[그림 II-38] 폐업 시 사업 정리비용(사업장 원상복구 등)(업종)	40
[그림 II-39] 폐업 시 관련 지원제도(폐업 컨설팅, 교육 등) 이용 경험 여부(전체)	41
[그림 II-40] 폐업 시 관련 지원제도(폐업 컨설팅, 교육 등) 이용 경험 여부(업종)	41
[그림 II-41] 폐업 과정 중 가장 도움이 필요한 사항(전체)	42
[그림 II-42] 폐업 과정 중 가장 도움이 필요한 사항(업종 1+2순위 기준)	43
[그림 II-43] 현재 경제활동 상태(전체)	44
[그림 II-44] 현재 경제활동 상태(업종)	44
[그림 II-45] 폐업 후 생계수단(전체)	45
[그림 II-46] 폐업 후 생계수단(업력_1순위 기준)	46
[그림 II-47] 신용보증재단의 보증으로 받은 대출금 상환방법(전체)	47
[그림 II-48] 신용보증재단의 보증으로 받은 대출금 상환방법(업종 1순위 기준)	48
[그림 II-49] 폐업 이후 현재 상태(전체)	49
[그림 II-50] 폐업 이후 현재 상태(업종)	49
[그림 II-51] 폐업 이후 향후 계획(전체)	50
[그림 II-52] 폐업 이후 향후 계획(업종)	50
[그림 II-53] 재창업(또는 재창업 준비 중)한 이유(전체)	51
[그림 II-54] 재창업(또는 재창업 준비 중)한 이유(업종)	51
[그림 II-55] 폐업 업종과 동일업종으로 재창업(또는 재창업 준비 중) 계획 여부(전체)	52
[그림 II-56] 폐업 업종과 동일업종으로 재창업(또는 재창업 준비 중) 계획 여부(업력)	52



그림 목차

[그림 II-57] 폐업 업종과 동일업종으로 재창업(또는 재창업 준비 중) 이유(전체)	53
[그림 II-58] 폐업 업종과 동일업종으로 재창업(또는 재창업 준비 중) 이유(업종 1순위 기준)	54
[그림 II-59] 폐업 업종과 다른 업종으로 재창업(또는 재창업 준비 중) 이유(전체)	55
[그림 II-60] 폐업 업종과 다른 업종으로 재창업(또는 재창업 준비 중) 이유(업종 1순위 기준)	56
[그림 II-61] 재창업 준비과정에 지원정책(정부, 지자체, 금융기관) 이용 경험(계획) 여부(전체)	57
[그림 II-62] 지원정책을 활용하지 않는 이유(전체)	57
[그림 II-63] 재창업 준비과정에 지원정책(정부, 지자체, 금융기관) 이용 경험(계획) 여부(업종)	58
[그림 II-64] 지원정책을 활용하지 않는 이유(업종)	58
[그림 II-65] 재창업자금 조달 및 이용 계획 항목(전체)	59
[그림 II-66] 재창업자금 조달 및 이용 계획 항목(업종 1순위 기준)	60
[그림 II-67] 성공적 재창업을 위해 필요한 지원정책(전체)	61
[그림 II-68] 성공적 재창업을 위해 필요한 지원정책(업종 1순위 기준)	62



■ 폐업 실태조사 시사점

1. 소상공인의 정의

- 소상공인의 법적 정의는 1997년 4월 「소기업 지원을 위한 특별조치법」에서 2000년 12월 「소기업 및 소상공인 지원을 위한 특별조치법」으로 개정되면서 규정, 현재는 2020년 2월 제정된 「소상공인기본법」의 제2조에 정의
 - 소상공인이란 「중소기업기본법」 제2조 제2항에 따른 소기업 중 상시근로자를 기준으로 광업·제조업·건설업 및 운수업은 10명 미만, 그 밖의 업종은 5명 미만의 요건을 갖춘 자를 의미
 - 소상공인은 통계청의 경제활동인구조사의 종사자 지위별 취업자 중 고용원이 있는 자영업자(고용주)와 고용원이 없는 자영업자(자영자)와 혼용되기도 하며,
 - 국세청의 별도의 상법적 절차가 필요하지 않아 회사설립 절차가 간편하고 휴·폐업이 비교적 간단하며 부가가치세와 소득세 납세의무가 있는 사업자로 일반·간이·면세사업자를 통칭하는 개인사업자와 혼용되기도 함

소상공인 (733.5만 개) (95.0%)	소상공인 제외 소기업 (26.7만 개)	중기업 (11.1만 개)	중소기업 범위초과 (1.0만 개)
← 소기업 760.2만 개 (98.4%) →			
← 중소기업 771.4만 개 (99.9%) →			
← 전체 772.4만 개 (100%) →			

고용원이 있는 자영업자 (137만 명)	고용원이 없는 자영업자 (427만 명)	임금 근로자
← 자영업자 563만 명 (20.1%) →		
← 전체 2,809만 명 (100%) →		

개인 사업자 (803만 명) (87.2%)	법인 사업자
← 전체 921만 명 (100%) →	

출처 : 중소벤처기업부 「2021년 중소기업 기본통계(23.8)」, 통계청 경제 활동 인구 조사(2022년), 국세청 2023년 국세통계(2022년 기준)



2. 소상공인의 특성 및 역할

- 소상공인은 비록 그 규모가 작지만, 사업체 및 종사자 수와 그 비중이 높고 사회적 안전망과 지역경제의 근간을 형성하고 있음
- 소상공인은 소규모 인원과 자본으로 기업 활동을 영위하기 때문에 전통적인 기업 속성과 현대적인 특성을 동시에 보유
 - 소상공인은 일인다역으로 경영, 관리, 생산, 기술, 마케팅 등 기업경영에 필요한 모든 일을 사업주 개인의 힘에 의존하는 경향이 존재
 - 그러나 규모가 작으므로 새로운 환경변화에 빠르게 적응할 수 있으며, 나아가 신속하고 유연하게 새로운 업종전환이 가능하다는 장점도 보유
- 일반적으로 소상공인은 인원이나 기술 및 규제에 대한 진입장벽이 낮아 경쟁시장 내에서의 영업 및 탈퇴가 자유로움
 - 다만 소상공인의 정보 수집 한계로 동일 지역 내에 일부 업종이 편중되어 과당 경쟁이 발생할 우려가 크며, 1인 사업체의 비중이 매우 높음
 - 또한, 3차 산업 특히 도소매업, 음식 및 숙박업 등에 집중되어 인구 밀집 지역에 집중적으로 영업하는 특성을 보임
- 소상공인은 소비자와 직접적으로 맞닿아 있어 소비자 효용과 직결되고 있으며, 소상공인의 창업은 고용 창출의 중요한 수단이 되고 있음
- 소상공인은 산업의 가치 창출 중 첫 단계라는 점 또한 중요, 일반적으로 “소상공인 → 소기업 → 중기업 → 중견기업 → 대기업”의 성장 단계로 연결되고 있어 초기 소상공인의 역할은 매우 중요
- 지역 경제적 측면에서 소상공인은 지역경제의 뿌리로서 자본 유출을 방지할 수 있으며, 지역 성장을 이끌 수 있음

3. 소상공인의 폐업에 따른 사회적, 경제적 영향

- 소상공인은 지역 고용을 촉진하는 중요한 역할을 하고 있으나 소상공인의 폐업*이 잦아지면 지역경제의 고용 불안과 성장을 저해할 수 있음

* 종사업자 폐업률(국세청 「국세통계」) : (2020년) 10.3%, (2021년) 9.6% (2022년) 9.0%

* 개인사업자 폐업률(국세청 「국세통계」) : (2020년) 10.9%, (2021년) 10.2% (2022년) 9.5%

- 소상공인은 생계형 창업이 많아 폐업은 개인의 문제뿐만 아니라 가정 공동체 붕괴와 함께 사회적 양극화 및 정부의 복지재정지출 부담 등 사회적 문제로 확대될 우려가 존재

- 소상공인 창업에 상당한 초기 투자 비용*이 발생하며 투자 비용을 회수 못 한 채 폐업하는 양상이 계속된다면 가계 및 기업의 부채 증가에 따른 금융의 위기를 초래할 수 있음

* 보증이용 소상공인 금융실태조사(신보중앙회, 2022) 창업비용 131백만원, 사업체의 총 금융부채 144백만원

* 2021년 기준 소상공인 실태조사(소진공, 2023) 창업비용 88백만원, 평균 부채액은 175백만원

* 2022년 가계금융복지조사 보고서(한국은행, 2023) 자영업자 가구의 금융부채 보유액은 149백만원

4. 소상공인의 폐업 실태조사 결과 요약

- 폐업 가장 큰 이유는 ‘매출 감소(67.6%)’로 응답하였으며, 최근의 고금리, 고물가 상황이 전체 응답자 중 78.8%가 폐업에 영향을 미쳤다고 응답

- 폐업 이후 현재의 경제활동 상태는 ‘매우 곤란(36.6%)’과 ‘다소 곤란(35.8%)’이 72.4%로 폐업 소상공인 10명 중 7명이 경제적으로 어려운 상태를 호소

- 폐업 시 금융부채는 121백만원, 폐업 시 사업정리 비용으로는 9백만원으로 조사

- 폐업 과정 중 애로사항은 ‘권리금 회수(29.9%)’, ‘사업장 인계/매도(21.4%)’, ‘기존 설비 처분(17.6%)’ 등으로 나타났으며, 폐업 과정에서 도움이 필요한 사항으로는 ‘원상복구 비용 등 폐업 비용 지원(51.2%)’, ‘컨설팅 관련 지원(36.7%)’으로 응답

- 폐업 후 현재 상태는 ‘취업했음(31.4%)’과 ‘취업 준비(13.3%)’가 44.7%이었으며, ‘재창업했음(21.8%)’과 ‘재창업 준비(14.7%)’가 36.5%로 조사



- 재창업 또는 재창업 준비의 이유는 ‘생계유지(다른 일자리를 구할 수 없어서)’의 응답이 66.5%였으며, 폐업 업종과 동일 업종으로 재창업의 응답이 54.7%로 조사
- 성공적 재창업을 위해 필요한 지원정책으로는 ‘재창업자금 지원’이 65.6%로 가장 많은 응답을 보이며 세제지원, 창업 정보 제공, 컨설팅 지원, 시장정보 제공이 뒤를 이음

5. 시사점

- 소상공인 폐업의 근본적 문제는 동일 업종의 과당경쟁으로 발생하는 매출 저하가 원인, 이를 완화하기 위해서 고객이나 업체 간 정보 부족으로 동일 지역 내에 동일 업종의 과밀이나 공급과잉이 발생하지 않도록 정보의 문턱을 낮추고 정보 접근성을 제고시키려는 노력이 필요
 - 상권정보 및 입지 선정의 컨설팅 비용을 지원해주거나 창업 교육을 의무화하는 방안 고려도 필요해 보임
- 폐업 시 상당한 기대출로 최근의 금리 인상은 가계 경제의 어려움을 심화하고 있으며, 폐업에도 일정 비용이 소요되고 있어 사업정리에 따른 컨설팅과 함께 점포 원상복구에 대한 지원, 폐업자 심리 상담 등의 적극적인 해결책이 요구
 - * 서울신용보증재단은 2023년 소상공인 사업 재기 및 안전한 폐업지원 프로그램에 따라 폐업을 고민하는 소상공인에 전문가 진단 및 솔루션 이행 비용으로 3백만원 이내 지원
 - * 소상공인시장진흥공단은 ‘희망리턴패키지’을 통해 원스톱 폐업지원으로 법률 자문, 채무조정, 점포철거비(2.5백만원 이내), 재도전 역량 강화 등을 지원
 - * 경기도시장상권진흥원은 2023년 경기도 소상공인 사업정리 지원 사업으로 재기 장려금(3백만원 이내), 점포철거비(3백만원 이내) 지원
 - * 부산경제진흥원은 부산의 폐업 예정 소상공인의 사업정리 컨설팅 및 원상복구 비용 2.5백만원 이내 지원
 - * 인천광역시 소상공인서민금융복지지원센터에서는 인천 소상공인에게 재기 지원 컨설팅 및 원상복구 비용으로 2.5백만원 이내 지원
 - * 전라북도경제통상진흥원은 폐업 시 소요되는 사업정리 비용으로 2백만원 이내 지원
 - * 제주특별자치도 경제통상진흥원은 사업정리 컨설팅 및 원상복구 비용으로 2백만원 이내 지원

- 폐업 소상공인의 재기에 필요한 교육 확대의 수요가 높아지고 있어 이에 대한 소상공인이 희망하는 다양한 재기 교육프로그램의 신설, 교육 시간의 확대, 교육 장소의 접근성을 높이는 등 폐업 사업자를 고려한 맞춤형 재기 지원 정책이 필요
 - 현재 신용보증재단중앙회는 2021년 7월부터 6천억원 규모의 ‘브릿지보증’을 통해 지역신용보증재단의 보증을 이용 중이나 코로나19 등 경기침체로 인해 폐업한 자에 대한 재기를 위한 금융지원(‘23.10월 기준 20,313개 업체/4,494억원 지원)
 - 또한 중앙회는 2014년 5월부터 ‘재도전지원 특례보증’을 통해 재기지원과 재도전 기회를 제공하기 위해 성실 실패자에 대한 금융을 지원(‘23.10월 기준 2,206개 업체 /537억원 지원)
- 소상공인의 재창업 및 동일 업종의 회전문식 창업을 지양하고 예비 창업자를 위한 맞춤형 창업 프로그램 및 자금을 지원
 - 청년 또는 은퇴 후 창업을 하고 싶으나 준비 기간 부족, 창업 교육 경험 미흡, 금융 서비스 접근의 어려움 등의 한계를 극복할 수 있도록 일정 공간에서 미리 창업의 경험을 할 수 있게 하여 경영자로서 입장, 소비자의 반응이나 상품성에 대한 입증을 거친 후 창업할 수 있는 공간 및 프로그램 지원이 필요
 - 중앙회는 2022년 7월부터 ‘재창업 특례보증’을 통해 코로나19 피해 등으로 인해 폐업한 사업자 중 재창업한 소기업·소상공인에게 창업자금을 지원(‘23.10월 기준 3,657개 업체/1,027억원 지원)
- 폐업에 대한 실태조사는 창업하고 사업을 영위하는 사업체에 대한 조사 못지않게 실패를 교훈 삼아 미래를 개척할 수 있다는 점에서 중요
 - 폐업 실태조사를 통한 현황 파악 및 정책 발굴을 위한 기초자료 제공은 정기적으로 진행되어야 할 것으로 보임



제 1장

조사 개요

1. 조사 배경 및 목적

- 폐업 또는 재창업 시 애로 및 정책 요구사항 등의 조사를 통한 폐업 원인 및 폐업 과정 상의 정책적 요구사항을 도출하고, 체계적인 폐업 지원과 재창업을 활성화하기 위한 정책 마련의 기초자료로 활용하고자 함

2. 조사 개요

[표 1-1] 조사 개요

구분	내용
조사 대상	17개 지역신보의 보증이용 기업 중 국세청에 폐업 등록하였으나, 보증부대출 원리금 정상 상환 중인 소기업·소상공인('23년 6월말 기준)
유효 표본	총 2,301개 업체
조사 방법	구조화된 설문지를 활용한 전화조사(일부 온라인 조사 병행)
조사 기간	2023년 8월 28일 ~ 2023년 10월 10일



3. 조사 항목

[표 1-2] 조사 항목

구분	내용
I. 폐업 사업체 일반현황	<ul style="list-style-type: none"> - 대표자 성별, 사업체 유형, 사업체 형태, 인건비, 종사자 수, 입지 유형 - 가장 최근에 폐업한 사업체를 포함한 창업 및 폐업 경험 횟수 - 폐업한 사업체 창업 직전 직업 - 폐업한 사업체의 창업 동기 - 폐업한 사업체의 업종을 선택한 이유 - 폐업한 사업체의 창업 형태
II. 폐업 사유 및 애로사항	<ul style="list-style-type: none"> - 폐업 결정 후, 국세청 폐업 신고까지 소요된 기간 - 폐업을 하게 된 가장 큰 이유 - 고금리와 고물가에 따른 폐업 사유 포함 여부 - 고금리와 고물가가 미친 영향 수준 - 폐업 과정 중 애로사항 - 폐업 당시 전체 금융부채 및 채무 보유 기관 비중 - 폐업 시 사업 정리비용(사업장 원상복구 등) 소요 금액 - 폐업 시 지원제도(폐업 컨설팅, 교육 등) 경험 여부 - 폐업 과정에서 가장 도움이 필요한 사항
III. 폐업 후 상황 및 계획	<ul style="list-style-type: none"> - 폐업 후 현재 경제활동 상태 - 폐업 후 주된 생계수단 - 신용보증재단의 보증을 받은 대출금 상환 방법 - 폐업 후 현재 상태 - 향후 취업 및 재창업 계획 여부
IV. 재창업 현황	<ul style="list-style-type: none"> - 재창업(또는 재창업 준비 중)한 이유 - 폐업한 업종과 동일업종으로 재창업 할 계획 여부 - 동일한 업종 또는 다른 업종으로 재창업을 하는 이유 - 정부, 지자체, 금융기관 등의 재창업 지원정책을 이용한 경험 또는 이용 계획 여부, 지원정책을 활용하지 않는 이유 - 재창업자금 조달 방법 - 성공적인 재창업을 위해 필요한 지원정책 - 향후 정부와 지자체에 바라는 점



4. 응답자 분포

[표 1-3] 응답자 분포

(n=2,301, 단위 : 개, %)

구분		사례수	비율
전 체		(2,301)	100.0
업종	제조업	(122)	5.3
	도소매업	(495)	21.5
	음식숙박업	(1,006)	43.7
	서비스업	(469)	20.4
	기타업	(209)	9.1
재단	서울	(52)	2.3
	부산	(405)	17.6
	인천	(32)	1.4
	대구	(69)	3.0
	광주	(94)	4.1
	대전	(46)	2.0
	울산	(97)	4.2
	경기	(140)	6.1
	강원	(525)	22.8
	충북	(47)	2.0
	충남	(140)	6.1
	세종	(64)	2.8
	전북	(61)	2.7
	전남	(105)	4.6
	경북	(128)	5.6
	경남	(155)	6.7
	제주	(141)	6.1
권역	수도권	(224)	9.7
	강원권	(525)	22.8
	충청권	(297)	12.9
	경상권	(854)	37.1
	전라권	(260)	11.3
	제주권	(141)	6.1
기업 규모	소기업	(24)	1.0
	소상공인	(2,277)	99.0
업력	3년 이하	(410)	17.8
	3년 초과~5년 이하	(491)	21.3
	5년 초과~10년 이하	(857)	37.2
	10년 초과~20년 이하	(461)	20.0
	20년 초과	(82)	3.6



제 2장

조사 결과

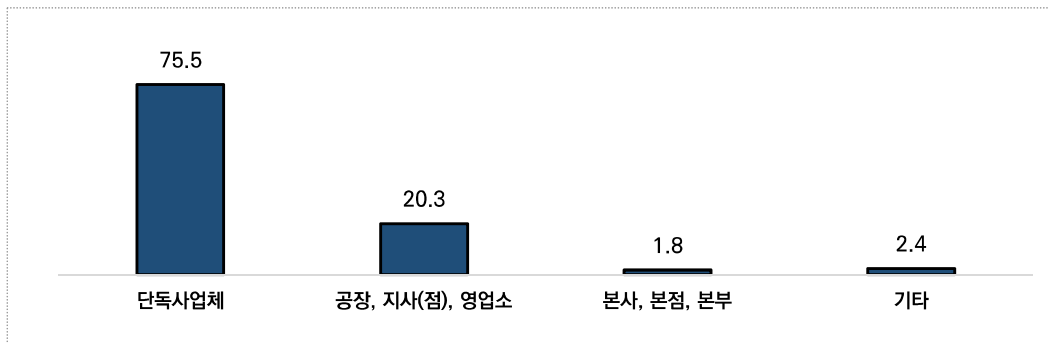
I. 폐업 사업체 일반현황

1.1 사업체 형태

- (전체) 사업체 형태를 살펴보면, ‘단독사업체’가 75.5%로 가장 많음
 - 다음으로는, ‘공장, 지사(점), 영업소’(20.3%), ‘본사, 본점, 본부’(1.8%), ‘기타’(2.4%)의 순으로 나타남

[그림 II-1] 사업체 형태(전체)

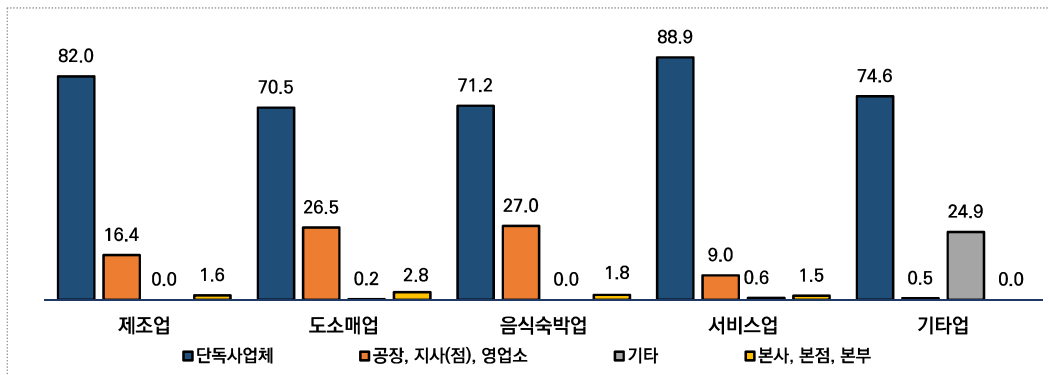
(n=2,301, 단위 : %)



- (업종) 전반적으로 ‘단독사업체’ 형태를 보이고 있음

[그림 II-2] 사업체 형태(업종)

(n=2,301, 단위 : %)



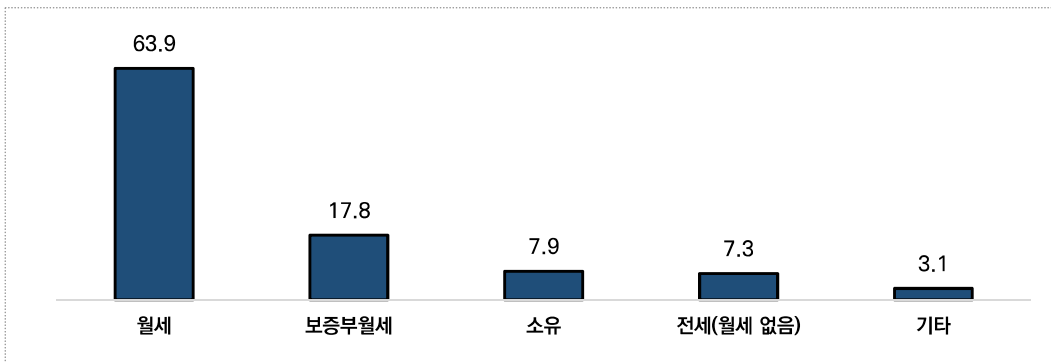


1.2 사업장 형태

- (전체) 사업체 형태를 살펴보면, '월세'가 63.9%로 가장 많은 것으로 조사됨
 - 다음으로는, '보증부월세'(17.8%), '소유'(7.9%) '전세'(7.3%)의 순으로 나타남

[그림 II-3] 사업장 형태(전체)

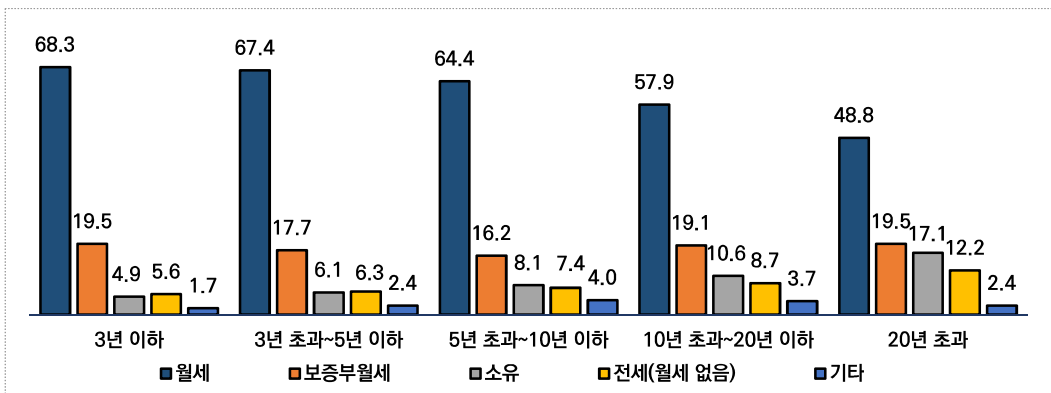
(n=2,301, 단위 : %)



- (업력) 3년 이하의 사업장에서는 '월세'가 68.3%로 가장 높으며, 20년 초과 사업장에서는 48.8%로 가장 낮게 조사되었으며, 사업장의 업력이 길수록 월세 비율이 감소하고 소유, 전세 비중이 높아지는 경향을 보임

[그림 II-4] 사업장 형태(업력)

(n=2,301, 단위 : %)

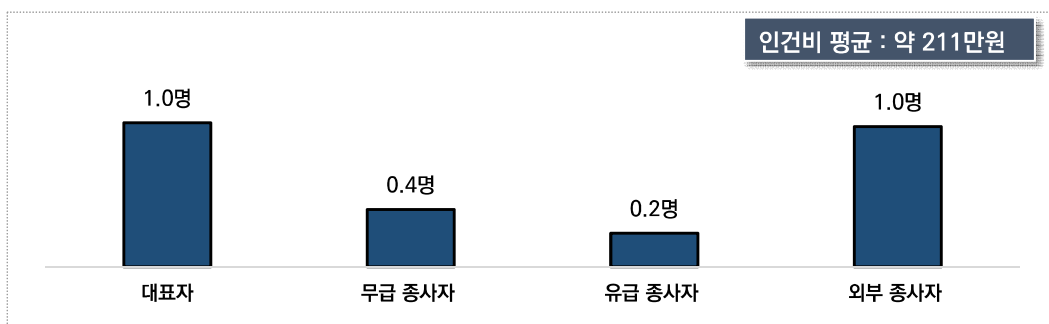


1.3 종사자 수 및 인건비

- (전체) 종사자 수를 살펴보면, '대표자'와 '외부 종사자' 수는 각각 1명이며 '무급 종사자'와 '유급 종사자'는 각각 0.4명, 0.2명으로 평균 종사자 수는 1.6명, 평균 인건비는 211만원으로 추정됨

[그림 II-5] 종사자 수 및 인건비(전체)

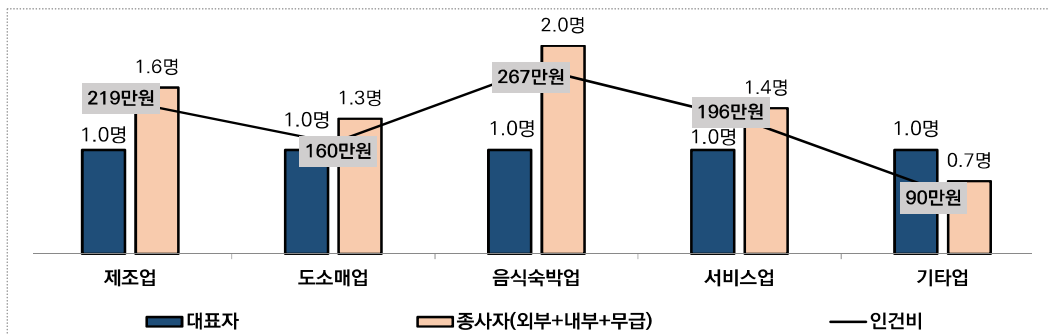
(n=2,301, 단위 : 명, 만원)



- (업종) 음식숙박업의 평균 인건비가 267만원으로 가장 높게 나타났으며, 종사자 수도 평균 2.0명으로 가장 많은 반면, 기타업의 평균 인건비는 90만원, 종사자 수는 0.7명으로 상대적으로 가장 적게 나타남

[그림 II-6] 종사자 수 및 인건비(업종)

(n=2,301, 단위 : 명, 만원)



주) 종사자 수는 무급종사자와 유급종사자, 외부종사자 수의 평균 합계를 의미함

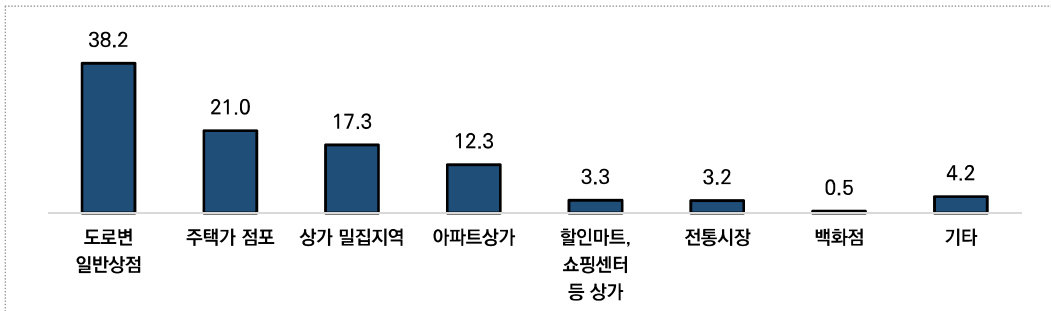


1.4 입지 유형

- (전체) 입지 유형을 살펴보면, ‘도로변 일반상점’이 38.2%로 가장 많음
 - 다음으로는, ‘주택가 점포’(21.0%), ‘상가 밀집지역’(17.3%), ‘아파트상가’(12.3%), ‘할인마트, 쇼핑센터 등 상가’(3.3%), ‘전통시장’(3.2%) 등의 순으로 나타남

[그림 II -7] 입지유형(전체)

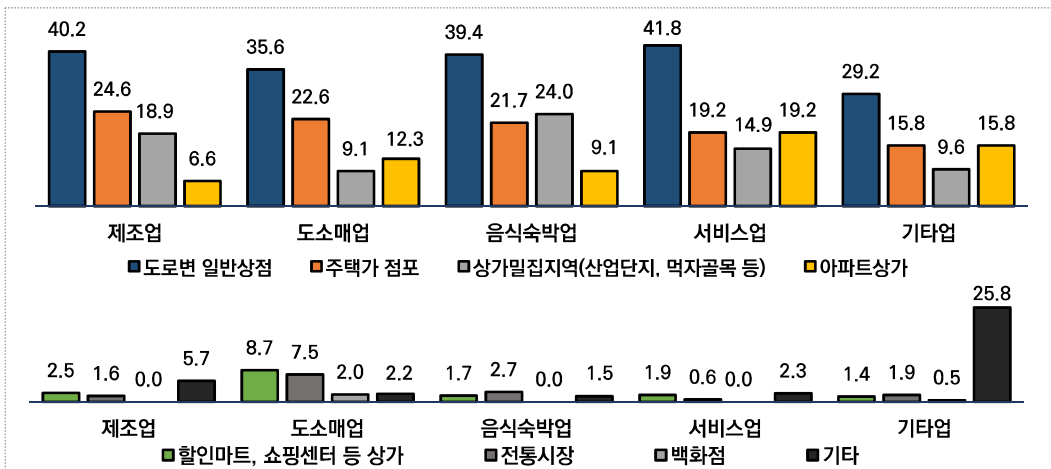
(n=2,301, 단위 : %)



- (업종) 음식숙박업은 ‘상가 밀집지역’이 24.0%로 가장 높은 비율을 보이며, 특성상 먹자골목 등에 위치하는 경우가 많은 것으로 보임

[그림 II -8] 입지유형(업종)

(n=2,301, 단위 : %)

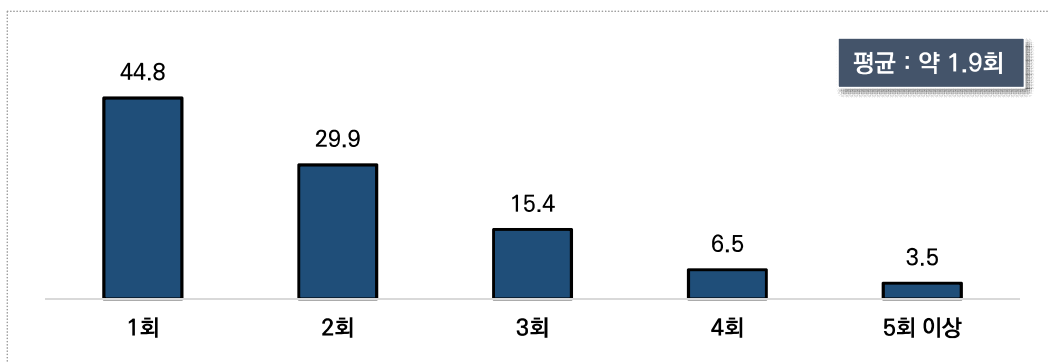


1.5 창업 횟수

- (전체) 최근에 폐업한 사업체를 포함하여, '최초 창업(1회)'이 44.8%로 가장 높은 비중을 보이며, 평균 1.9회 창업한 것으로 조사됨
 - 다음으로는, '2회'(29.9%), '3회'(15.4%), '4회'(6.5%), '5회 이상'(3.5%)의 순으로 나타남

[그림 II-9] 창업 횟수(전체)

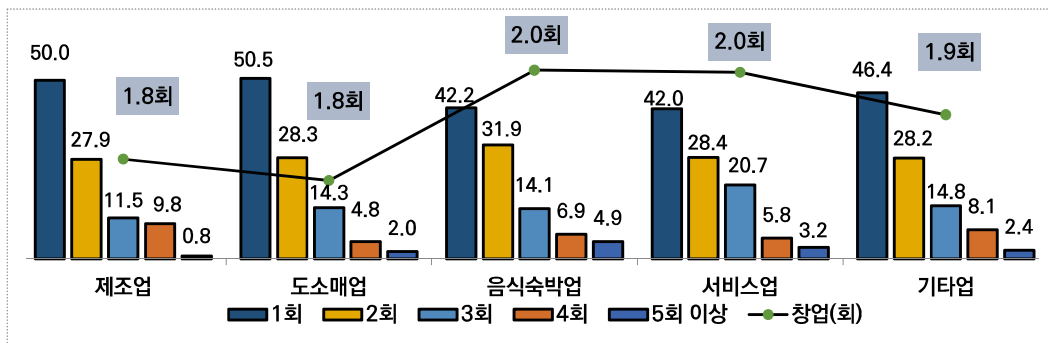
(n=2,301, 단위 : %, 회)



- (업종) 음식숙박업과 서비스업이 각 2.0회로 창업 횟수가 가장 많은 것으로 나타남

[그림 II-10] 창업 횟수(업종)

(n=2,301, 단위 : %, 회)



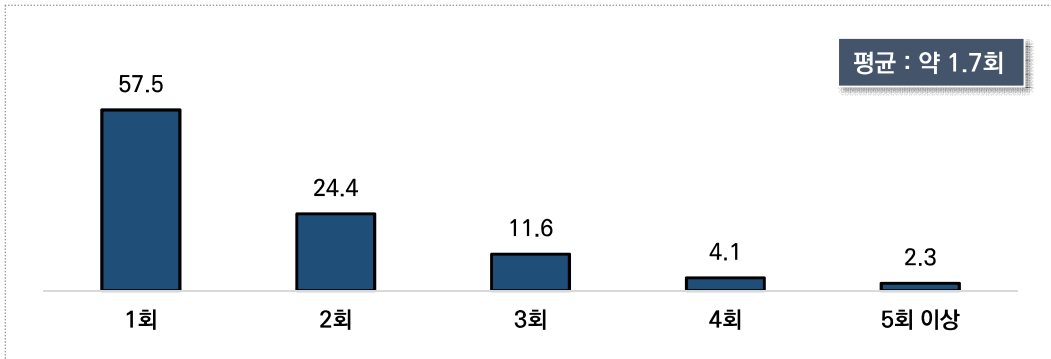


1.6 폐업 횟수

- (전체) 가장 최근에 폐업한 사업체를 포함하여, '1회' 폐업이 57.5%로 가장 많으며, 평균 1.7회 폐업한 것으로 조사됨
 - 다음으로는, '2회'(24.4%), '3회'(11.6%), '4회'(4.1%), '5회 이상'(2.3%)의 순으로 나타남

[그림 II-11] 폐업 횟수(전체)

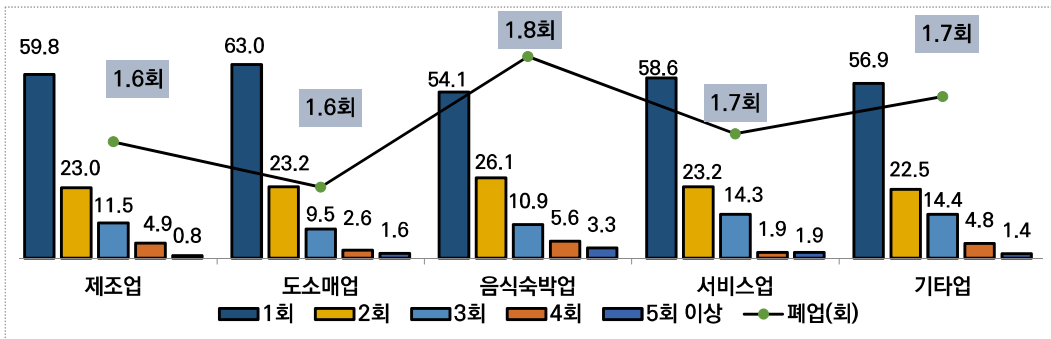
(n=2,301, 단위 : %, 회)



- (업종) 음식숙박업의 폐업 횟수가 1.8회로 가장 많은 것으로 나타남

[그림 II-12] 폐업 횟수(업종)

(n=2,301, 단위 : %, 회)

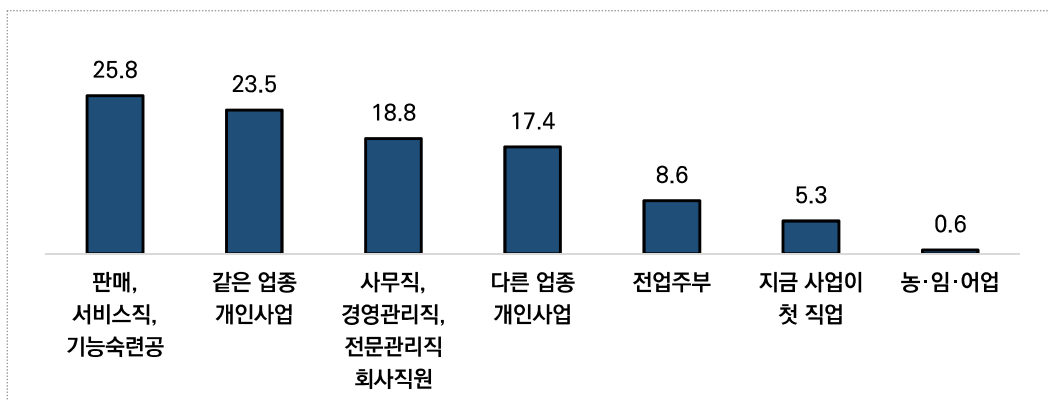


1.7 폐업 사업체 창업 직전 직업

- (전체) 폐업 사업체 창업 직전 직업을 살펴보면, ‘판매, 서비스직, 기능숙련공’이 25.8%로 가장 많은 것으로 조사됨
- 다음으로는, ‘같은 업종 개인사업’(23.5%), ‘사무직, 경영관리직, 전문관리직 회사직원’(18.8%), ‘다른 업종 개인사업’(17.4%), ‘전업주부’(8.6%), ‘지금 사업이 첫 직업’(5.3%), ‘농·임·어업’(0.5%)의 순으로 나타남

[그림 II-13] 폐업 사업체 창업 직전 직업(전체)

(n=2,301, 단위 : %)

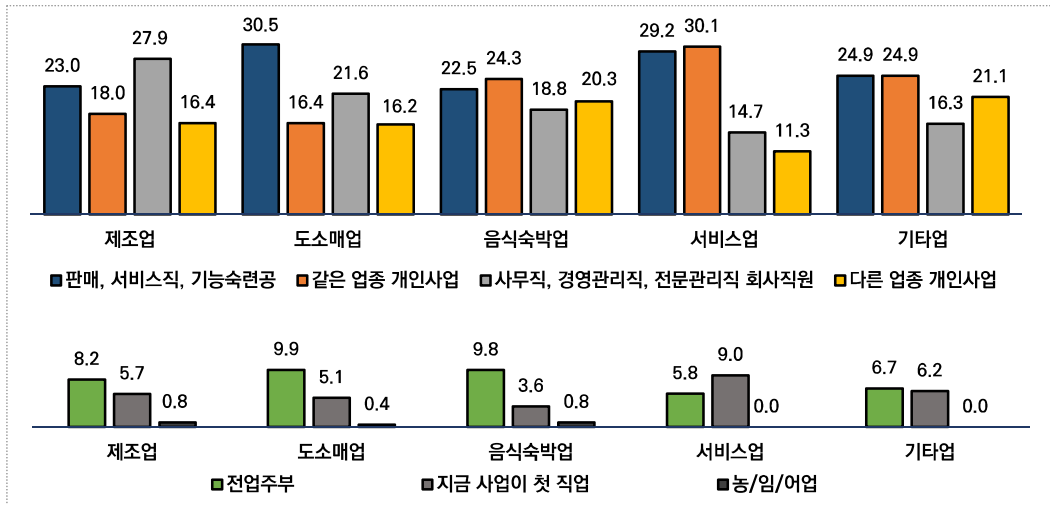




- (업종)** 음식숙박업과 서비스업은 창업 직전에 '같은 업종 개인사업'(각 24.3%, 30.1%), 제조업은 '사무직, 경영관리직, 전문관리직 회사직원'(27.9%), 도소매업은 '판매, 서비스직, 기능숙련공'(30.5%)이 가장 많은 비중을 차지함

[그림 II-14] 폐업 사업체 창업 직전 직업(업종)

(n=2,301, 단위 : %)

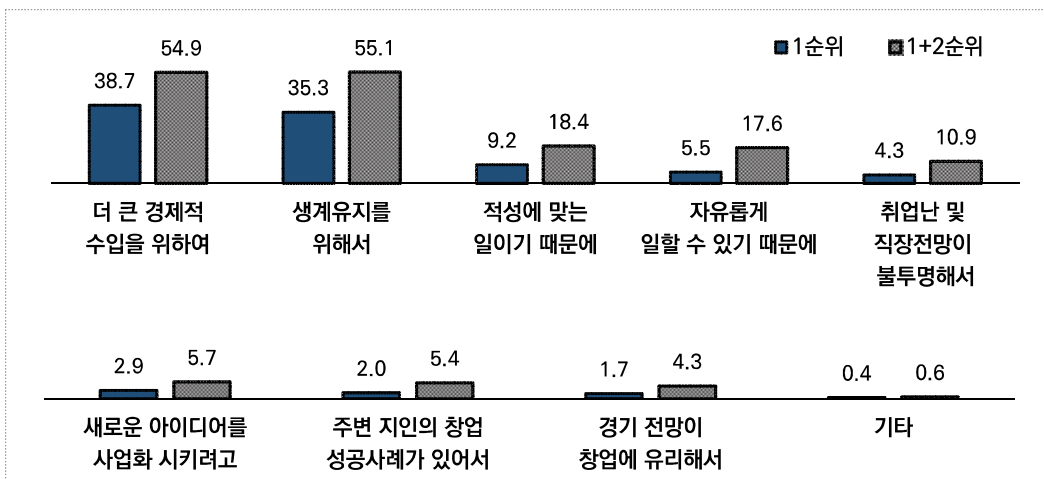


1.8 폐업 사업체 창업 동기

- (1순위) 폐업 사업체의 창업 동기를 1순위 기준으로 살펴보면, ‘더 큰 경제적 수입을 위해’ 창업한 비율이 38.7%로 가장 많음
 - 다음으로는, ‘생계유지를 위해서’(35.3%), ‘적성에 맞는 일이기 때문에’(9.2%), ‘자유롭게 일할 수 있기 때문에’(5.5%), ‘취업난 및 직장전망이 불투명해서’(4.3%), ‘새로운 아이디어를 사업화 시키려고’(2.9%) 등의 순으로 나타남
- (1+2순위) 폐업 사업체 창업 동기를 종합적으로 살펴보면, ‘생계유지를 위해서’가 55.1%의 비율이 가장 높음
 - 다음으로는, ‘더 큰 경제적 수입을 위하여’(54.9%), ‘적성에 맞는 일이기 때문에’(18.4%), ‘자유롭게 일할 수 있기 때문에’(17.6%), ‘취업난 및 직장전망이 불투명해서’(10.9%), ‘새로운 아이디어를 사업화 시키려고’(5.7%) 등의 순으로 나타남
- 응답자는 주로, 생계유지와 경제적 수입을 위하여 창업하였으며, 폐업 이후 경제적 안정을 중시하는 경향이 있는 것으로 보임

[그림 II-15] 폐업 사업체 창업 동기(전체)

(n=2,301, 단위 : %)

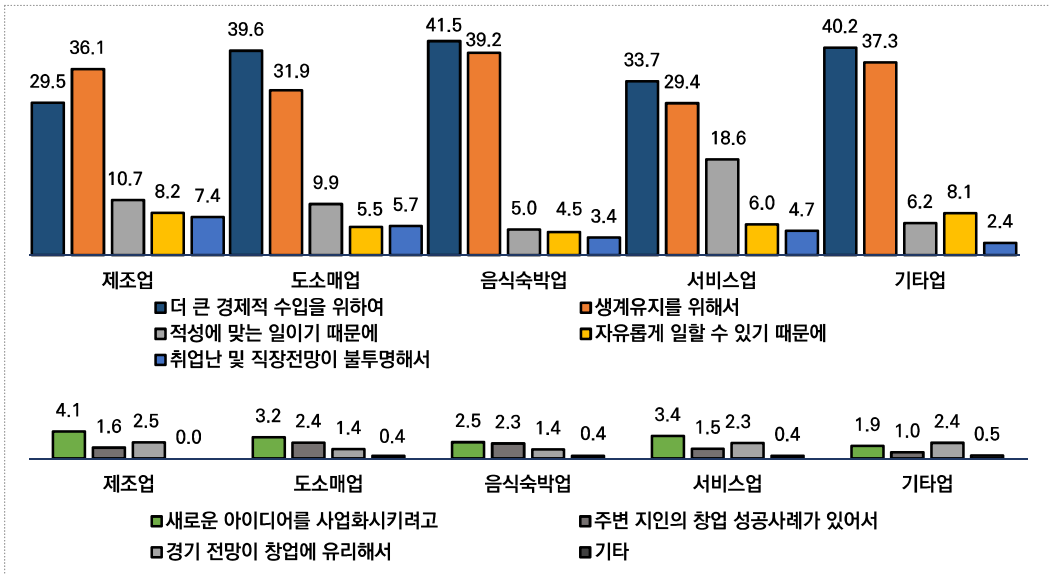




- (업종) 업종별로 '더 큰 경제적 수입을 위해' 창업한 것으로 응답한 비율이 높으나, 제조업의 경우 '생계유지를 위해'(36.1%) 사업체를 창업하였다는 응답자가 더 많은 것으로 조사됨

[그림 II-16] 폐업 사업체 창업 동기(업종 1순위 기준)

(n=2,301, 단위 : %)



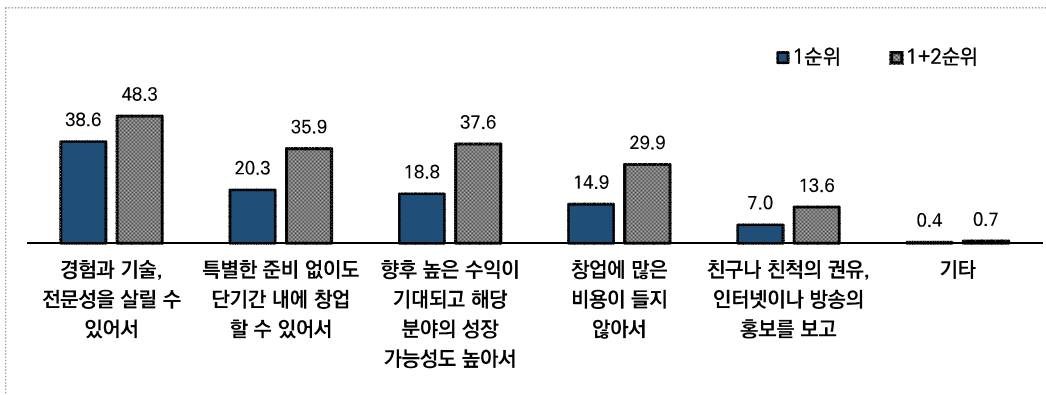
1.9 폐업 사업체 업종 선택 이유

- (1순위) 폐업 사업체 업종 선택 이유를 1순위 기준으로 살펴보면, ‘경험과 기술, 전문성을 살릴 수 있어서’가 38.6%로 가장 많음
 - 다음으로 ‘특별한 준비 없이도 단기간 내에 창업 할 수 있어서’(20.3%), ‘향후 높은 수익이 기대되고 해당 분야의 성장 가능성도 높아서’(18.8%), ‘창업에 많은 비용이 들지 않아서’(14.9%), ‘친구나 친척의 권유, 인터넷이나 방송의 홍보를 보고’(7.0%), ‘기타’(0.4%)의 순으로 나타남

- (1+2순위) 폐업 사업체 업종 선택 이유를 종합적으로 살펴보면, ‘경험과 기술, 전문성을 살릴 수 있어서’가 48.3%로 가장 높은 비중을 차지함
 - 다음으로 ‘향후 높은 수익이 기대되고 해당 분야의 성장 가능성도 높아서’(37.6%), ‘특별한 준비 없이도 단기간 내에 창업 할 수 있어서’(35.9%), ‘창업에 많은 비용이 들지 않아서’(29.9%), ‘친구나 친척의 권유, 인터넷이나 방송의 홍보를 보고’(13.6%), ‘기타’(0.7%)의 순으로 나타남

[그림 II-17] 폐업 사업체 업종 선택 이유(전체)

(n=2,301, 단위 : %)

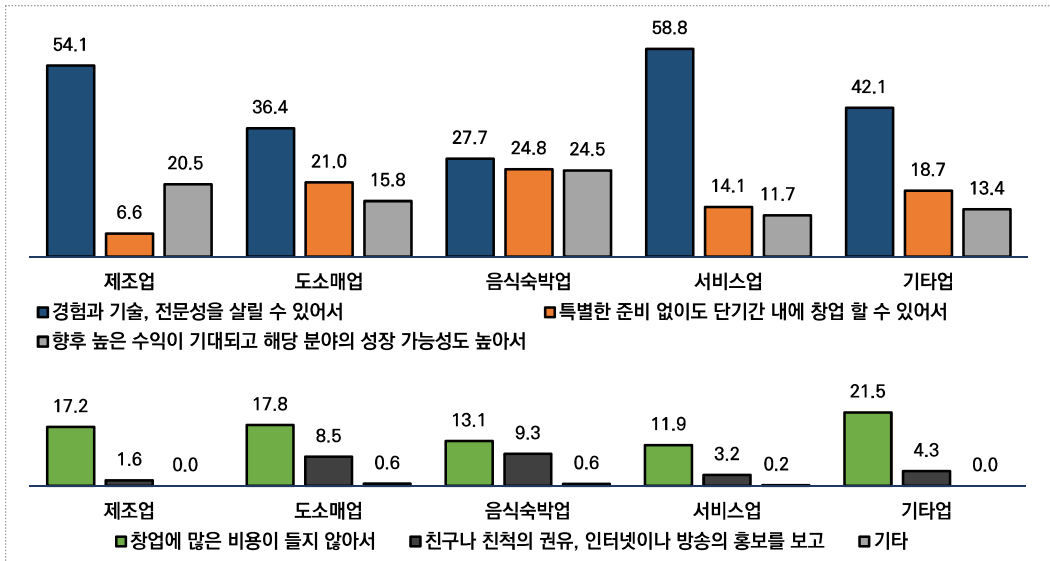




- (업종) 서비스업은 '경험과 기술, 전문성을 살릴 수 있어서'가 58.8%로 가장 높게 나타났으며, 음식숙박업은 '특별한 준비 없이도 단기간 내에 창업 할 수 있어서'(24.8%)가 타 업종에 비해 상대적으로 높게 나타남

[그림 II-18] 폐업 사업체 업종 선택 이유(업종 1순위 기준)

(n=2,301, 단위 : %)

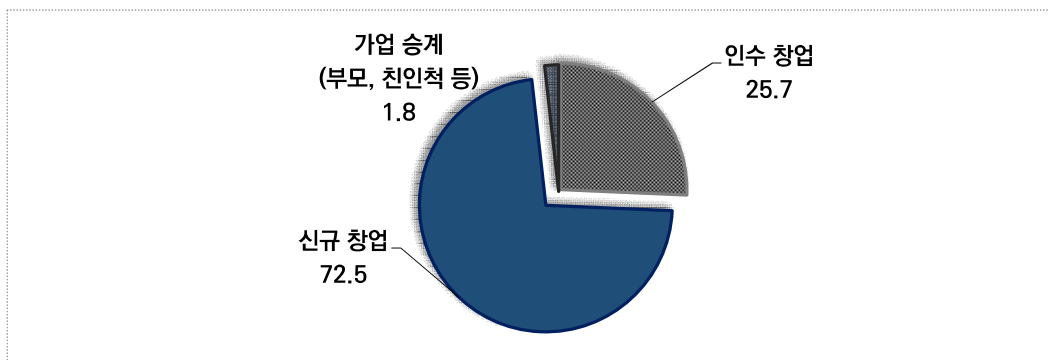


1.10 폐업 사업체 창업 형태

- (전체) 폐업 사업체 창업 방식을 살펴보면, 전체 72.5%의 사업체가 '신규 창업'을 한 것으로 조사되어, 대부분 최초 직업이 창업인 것으로 나타남
 - 다음으로는, '인수 창업'(25.7%), '가업 승계(부모, 친인척 등)'(1.8%)의 순으로 나타남

[그림 II-19] 폐업 사업체 창업 형태(전체)

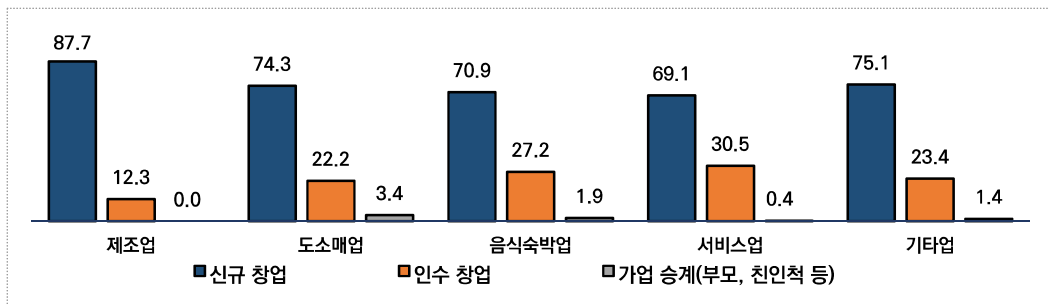
(n=2,301, 단위 : %)



- (업종) 모든 업종에서 '신규 창업'으로 사업을 창업한 비율이 약 70% 이상으로 높으며, 특히 제조업(87.7%)의 신규 창업 비율이 높게 나타남

[그림 II-20] 폐업 사업체 창업 형태(업종)

(n=2,301, 단위 : %)





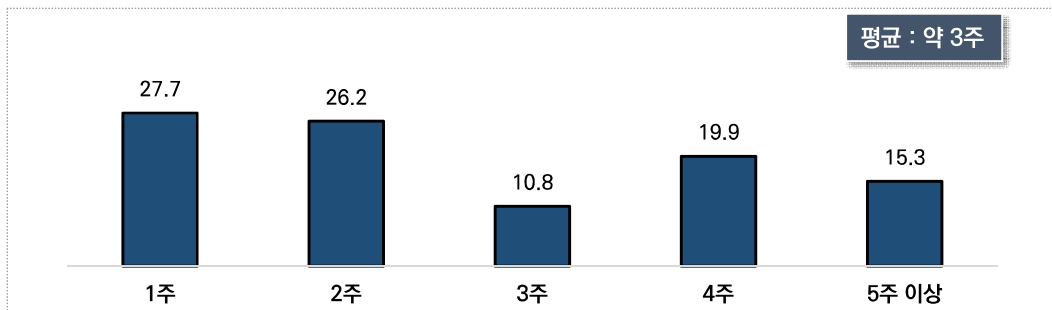
II. 폐업 사업체의 폐업 사유 및 애로사항

2.1 폐업 결정 후 국세청 폐업 신고까지 소요된 기간

- (전체) '1주' 내에 신고한 사업체 비율은 27.7%로 높게 나타났으며, 평균 소요 기간은 약 3주로 조사됨
 - 다음으로는, '2주'(26.2%), '4주'(19.9%), '5주 이상'(15.3%), '3주'(10.8%)의 순으로 나타남

[그림 II-21] 폐업 결정 후 국세청 폐업 신고까지 소요된 기간(전체)

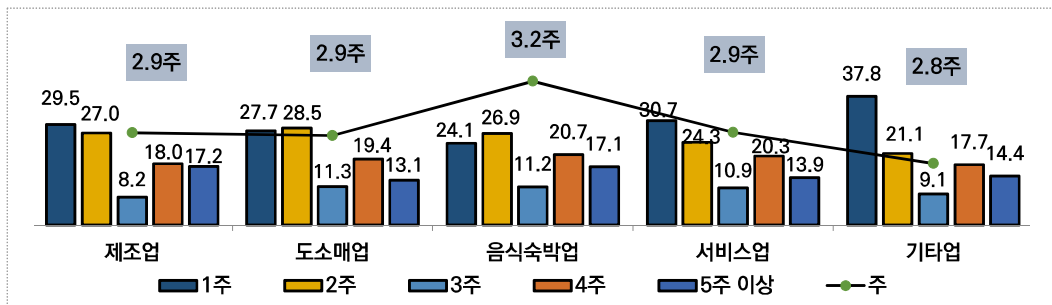
(n=2,301, 단위 : %)



- (업종) 음식숙박업에서 폐업 신고까지 소요된 기간은 평균 3.2주로 가장 길게 나타났으며, 기타업은 평균 2.8주로 가장 짧은 것으로 나타남

[그림 II-22] 폐업 결정 후 국세청 폐업 신고까지 소요된 기간(업종)

(n=2,301, 단위 : %, 주)



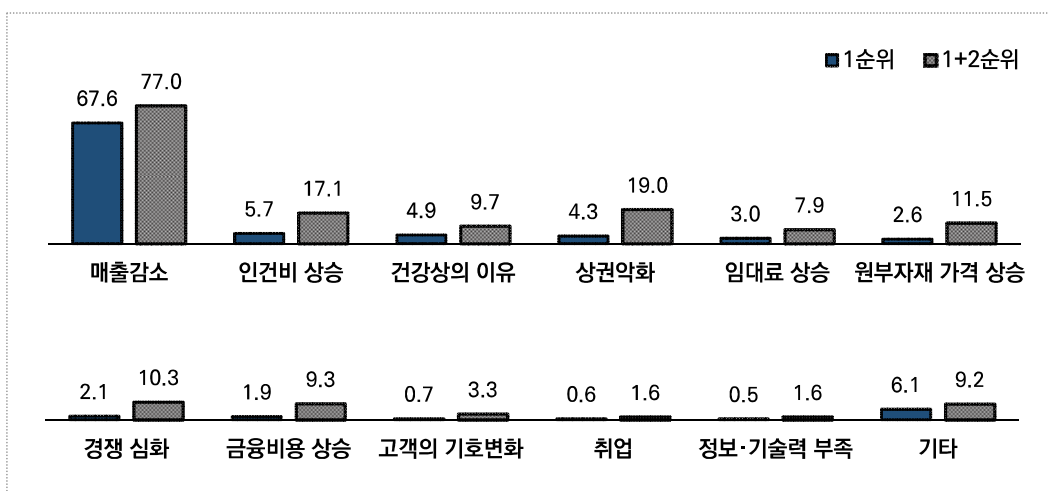
2.2 폐업 이유

- **(1순위)** 폐업을 하게 된 이유를 1순위 기준으로 살펴보면, ‘매출감소’가 67.6%로 가장 주된 원인으로 조사됨
 - 다음으로는, ‘기타’(6.1%), ‘인건비 상승’(5.7%), ‘건강상의 이유’(4.9%), ‘상권약화’(4.3%), ‘임대료 상승’(3.0%), ‘원부자재 가격 상승’(2.6%) 등의 순으로 나타남

- **(1+2순위)** 폐업을 하게 된 이유를 종합적으로 살펴보면, ‘매출감소’가 77.0%로 가장 주된 원인으로 조사됨
 - 다음으로는, ‘상권약화’(19.0%), ‘인건비 상승’(17.1%), ‘원부자재 가격 상승’(11.5%), ‘경쟁 심화’(10.3%), ‘건강상의 이유’(9.7%), ‘금융비용 상승’(9.3%), ‘기타’(9.2%), ‘임대료 상승’(7.9%) 등의 순으로 나타남
 - 기타 의견으로는 ‘코로나19 영향’, ‘재건축/재개발/리모델링’, ‘임대종료/계약기간 만료’ 등으로 조사됨

[그림 II-23] 폐업 이유(전체)

(n=2,301, 단위 : %)

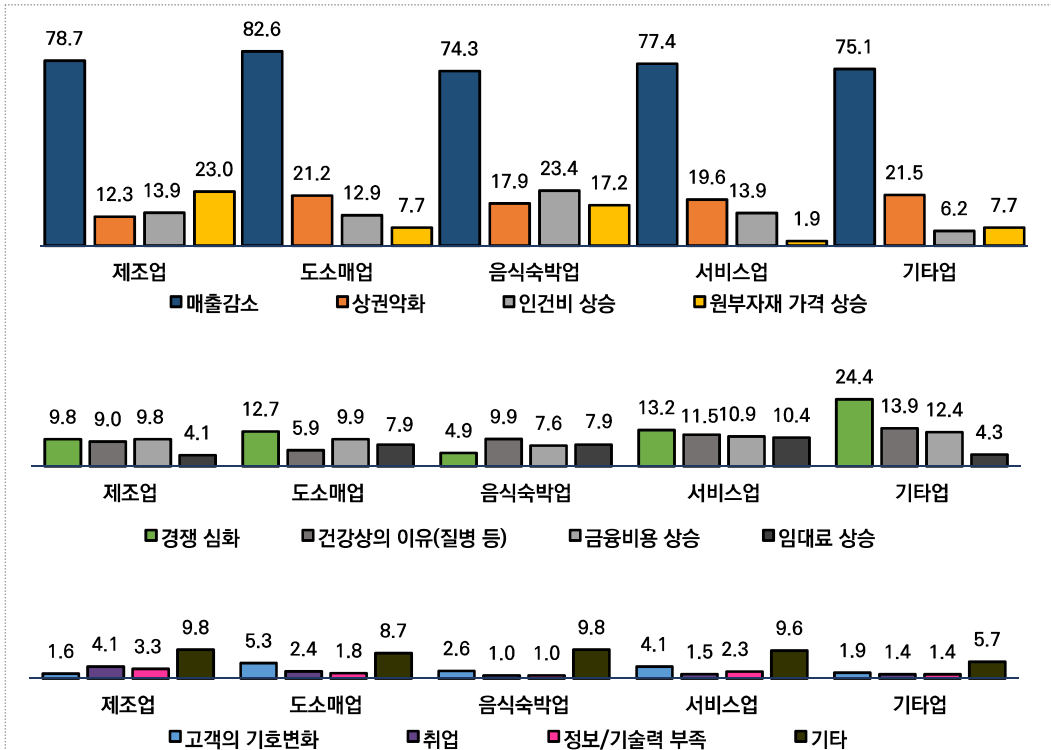




- (업종) 제조업에서는 '원부자재 가격 상승'(23.0%), 도소매업에서는 '상권악화'(21.2%), 음식숙박업에서는 '인건비 상승'(23.4%)이 상대적으로 비중이 다소 높게 나타남

[그림 II-24] 폐업 이유(업종 1+2순위 기준)

(n=2,301, 단위 : %)

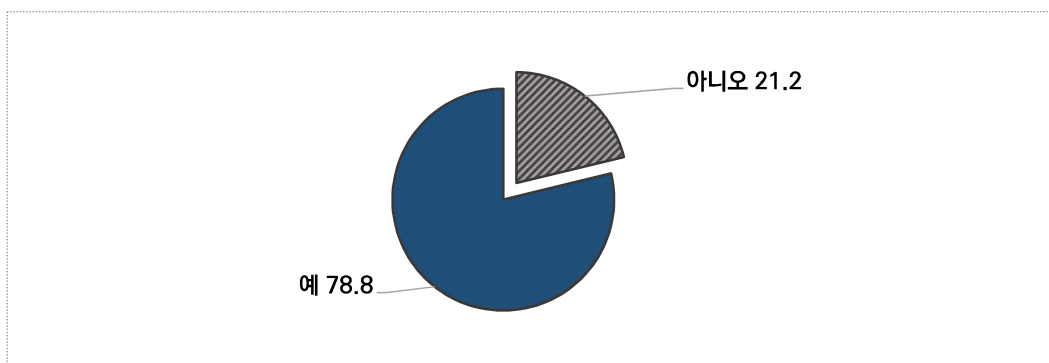


2.3 고금리·고물가의 영향으로 인한 폐업 영향 여부

- (전체) 전체 응답자 중 78.8%가 '고금리와 고물가의 영향'이 가장 주된 폐업의 이유였으며 그 외 21.2%는 큰 영향이 없는 것으로 조사됨

[그림 II-25] 고금리·고물가의 영향으로 인한 폐업 영향 여부(전체)

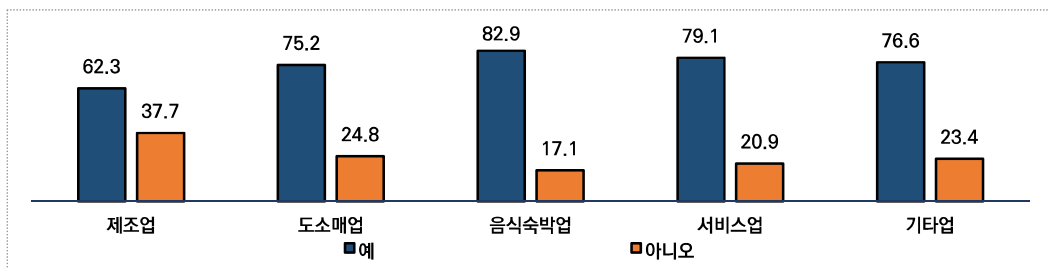
(n=2,301, 단위 : %)



- (업종) 모든 업종의 60% 이상이 고금리와 고물가가 폐업에 영향을 미친 것으로 나타남

[그림 II-26] 고금리·고물가의 영향으로 인한 폐업 영향 여부(업종)

(n=2,301, 단위 : %)



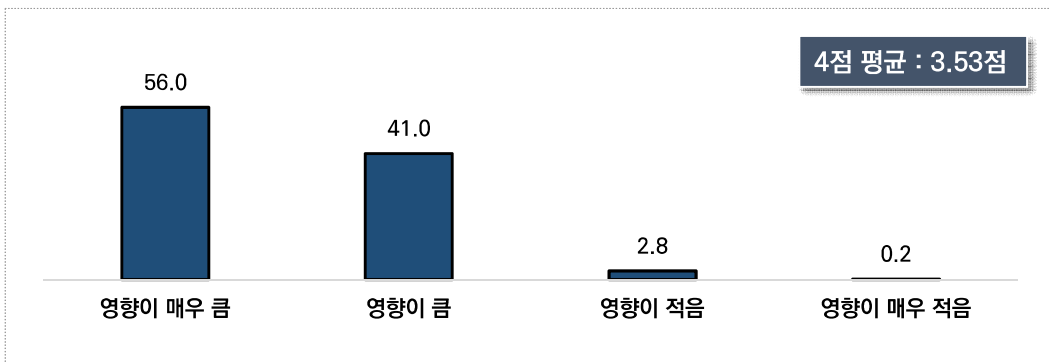


2.3.1 고금리·고물가가 폐업 사유에 미친 영향 수준

- (전체) 응답자의 90% 이상이 고금리·고물가의 영향을 크게 받고 있다고 하였으며, 영향 수준은 4점(영향이 매우 큼) 기준 평균 3.53점으로 매우 높게 나타남

[그림 II-27] 고금리·고물가가 폐업 사유에 미친 영향 수준(전체)

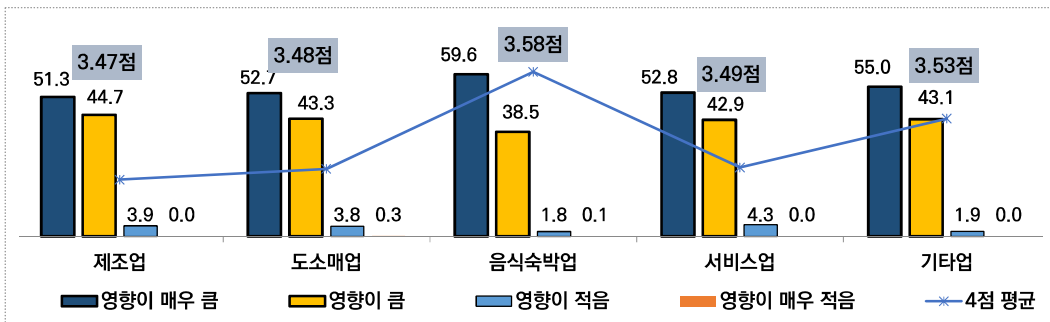
(n=1,813, 단위 : %, 점)



- (업종) 음식숙박업은 4점 기준 평균 3.58점으로, 고금리와 고물가로 인해 폐업에 매우 큰 영향을 받은 것으로 나타남

[그림 II-28] 고금리·고물가가 폐업 사유에 미친 영향 수준(업종)

(n=1,813, 단위 : %, 점)



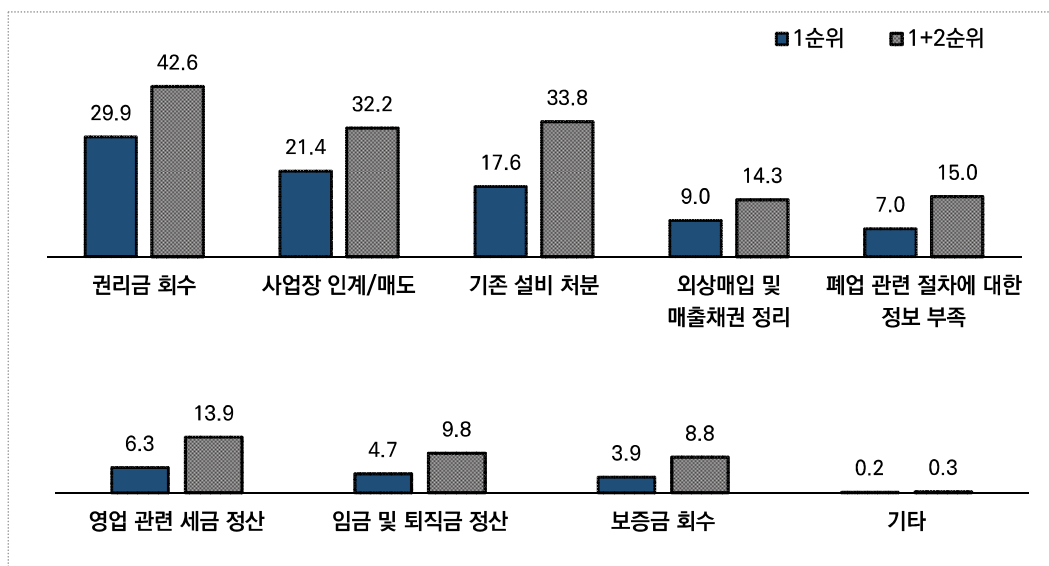
2.4 폐업 과정 중 애로사항

- (1순위) 폐업 과정 중 애로사항을 1순위 기준으로 살펴보면, ‘권리금 회수’가 29.9%로 가장 많음
 - 다음으로는, ‘사업장 인계/매도’(21.4%), ‘기존 설비 처분’(17.6%), ‘외상 매입 및 매출채권 정리’(9.0%), ‘폐업 관련 절차에 대한 정보 부족’(7.0%), ‘영업 관련 세금 정산’(6.3%), ‘임금 및 퇴직금 정산’(4.7%), ‘보증금 회수’(3.9%) 등의 순으로 나타남

- (1+2순위) 폐업 과정 중 애로사항을 종합적으로 살펴보면, ‘권리금 회수’가 42.6%로 가장 많음
 - 다음으로는, ‘기존 설비 처분’(33.8%), ‘사업장 인계/매도’(32.2%), ‘폐업 관련 절차에 대한 정보 부족’(15.0%), ‘외상매입 및 매출채권 정리’(14.3%), ‘영업 관련 세금 정산’(13.9%), ‘임금 및 퇴직금 정산’(9.8%), ‘보증금 회수’(8.8%) 등의 순으로 나타남

[그림 II-29] 폐업 과정 중 애로사항(전체)

(n=2,301, 단위 : %)

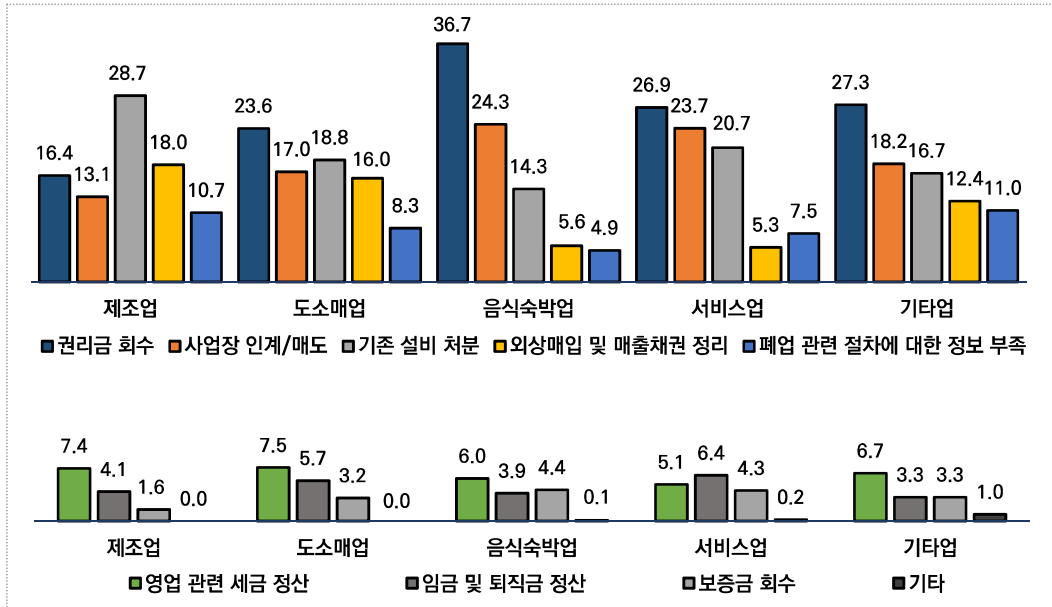




- (업종) 음식숙박업은 '권리금 회수'(36.7%), 제조업은 '기존 설비 처분'(28.7%)이 가장 큰 애로사항으로 나타남

[그림 II-30] 폐업 과정 중 애로사항(업종 1순위 기준)

(n=2,301, 단위 : %)

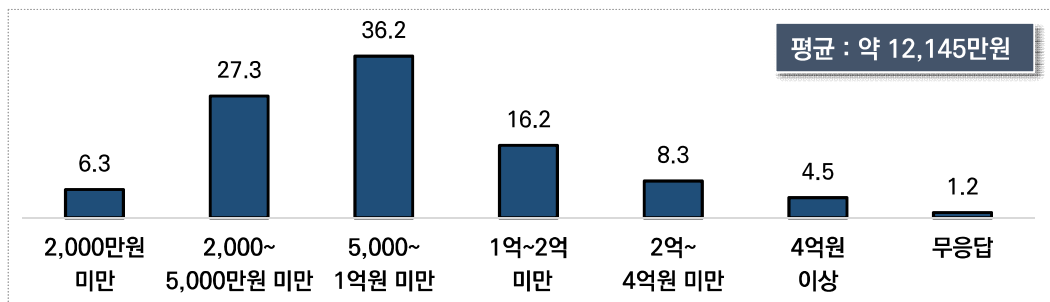


2.5 폐업 당시 금융부채 및 채무 보유 기관 현황

- (전체) 금융부채를 살펴보면, '5,000만원~1억원 미만'이 36.2%로 가장 높은 가운데, 폐업한 업체들이 평균적으로 약 1억 2,145만원의 부채를 가지고 있는 것으로 조사됨
 - 다음으로는, '2,000~5,000만원 미만'(27.3%), '1억~2억원 미만'(16.2%), '2억~4억원 미만'(8.3%), '2,000만원 미만'(6.3%), '4억원 미만'(4.5%)의 순으로 나타남

[그림 II -31] 폐업 당시 금융부채(전체)

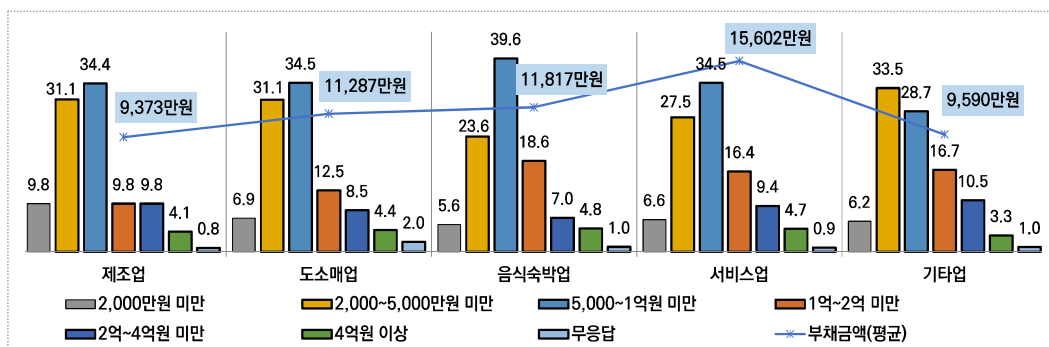
(n=2,301, 단위 : %, 만원)



- (업종) 서비스업의 금융부채가 평균 1억 5,602만원으로 나타나 가장 높게 나타남

[그림 II -32] 폐업 당시 금융부채(업종)

(n=2,301, 단위 : %, 만원)

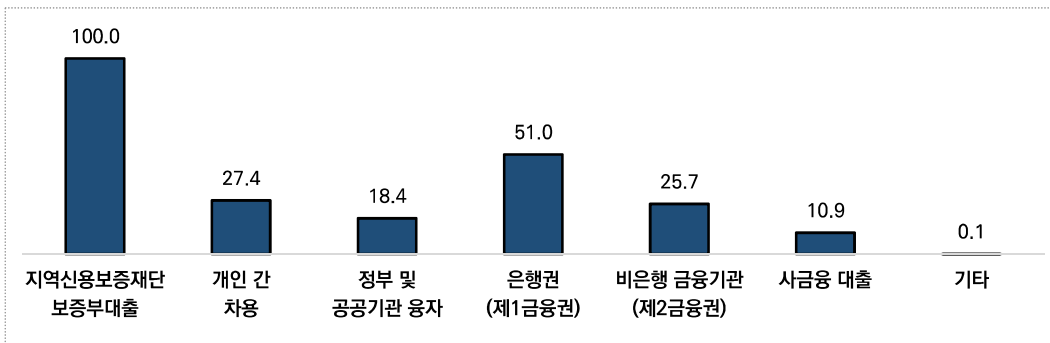




- (전체) 채무 보유 기관 현황을 살펴보면, '지역신용보증재단 보증부대출'(100.0%) 외에 '은행권(제1금융권)'(51.0%)의 채무 비중이 높은 것으로 나타남
- 다음으로는, '개인 간 차용'(27.4%), '비은행 금융기관(제2금융권)'(25.7%), '정부 및 공공기관 용자'(18.4%), '사금융 대출'(10.9%), '기타'(0.1%)의 순으로 나타남

[그림 II-33] 채무 보유 기관 현황(전체)

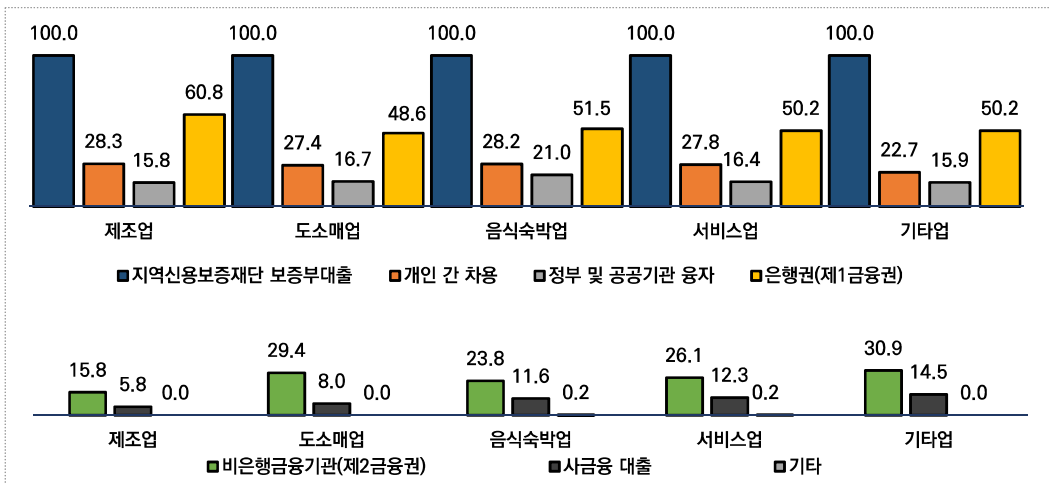
(n=2,274(무응답 제외), 단위 : %)



- (업종) 전반적으로 '지역신용보증재단 보증부대출' 외 '은행권(제1금융권)'을 통해 채무를 보유하고 있는 비중이 높은 것으로 나타남

[그림 II-34] 채무 보유 기관 현황(업종)

(n=2,274(무응답 제외), 단위 : %)

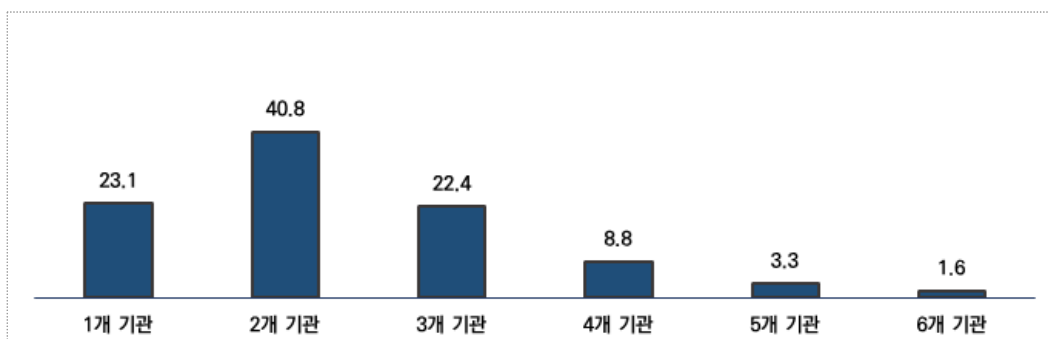


2.5.1 채무 보유 기관 비중

- (전체) 채무 보유 기관 비중을 살펴보면, '2개 기관'의 채무를 보유하고 있는 비중이 40.8%로 가장 높게 나타남
 - 다음으로는, '1개 기관'(23.1%), '3개 기관'(22.4%), '4개 기관'(8.8%), '5개 기관'(3.3%), '6개 기관'(1.6%)의 순으로 나타남

[그림 II-35] 채무 보유 기관 비중(전체)

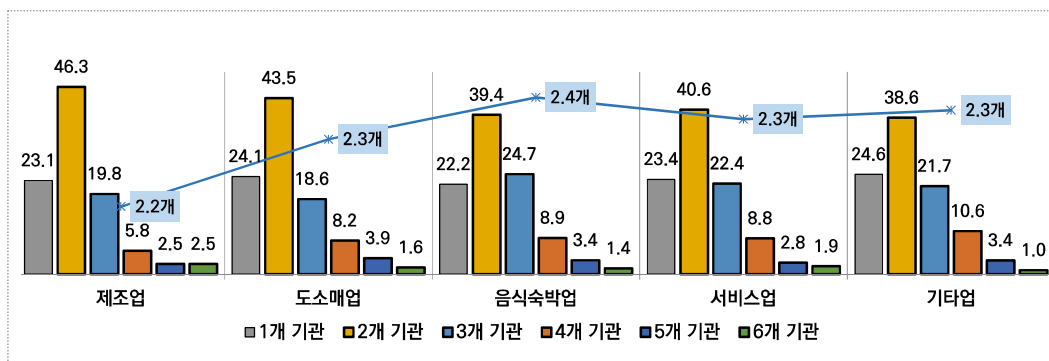
(n=2,274(무응답 제외), 단위 : %)



- (업종) 전반적으로 업종과 상관없이 평균적으로 2개 이상의 채무 기관을 보유하고 있는 것으로 나타남

[그림 II-36] 채무 보유 기관 비중(업종)

(n=2,274(무응답 제외), 단위 : %)



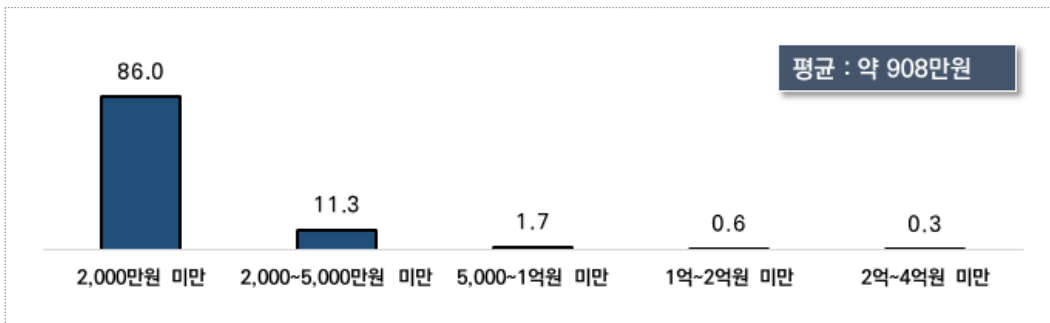


2.6 폐업 시 사업 정리비용(사업장 원상복구 등)

- (전체) 폐업 시 사업 정리비용을 살펴보면, '2,000만 원 미만'이 86.0%로 가장 높으며, 폐업한 업체들은 정리비용으로 평균 약 908만 원을 소모함

[그림 II-37] 폐업 시 사업 정리비용(사업장 원상복구 등)(전체)

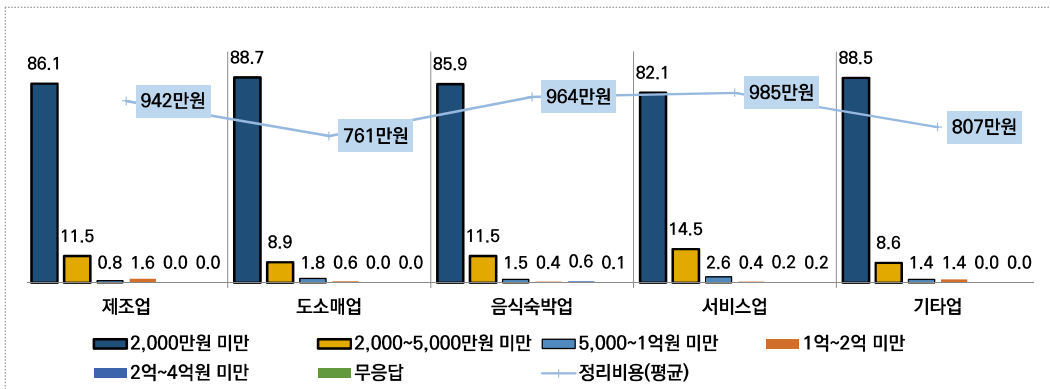
(n=2,301, 단위 : %)



- (업종) 서비스업은 평균적으로 약 985만 원의 사업 정리비용이 발생하며, 타 업종에 비해 폐업 정리비용이 더 많이 소요되는 것으로 나타남

[그림 II-38] 폐업 시 사업 정리비용(사업장 원상복구 등)(업종)

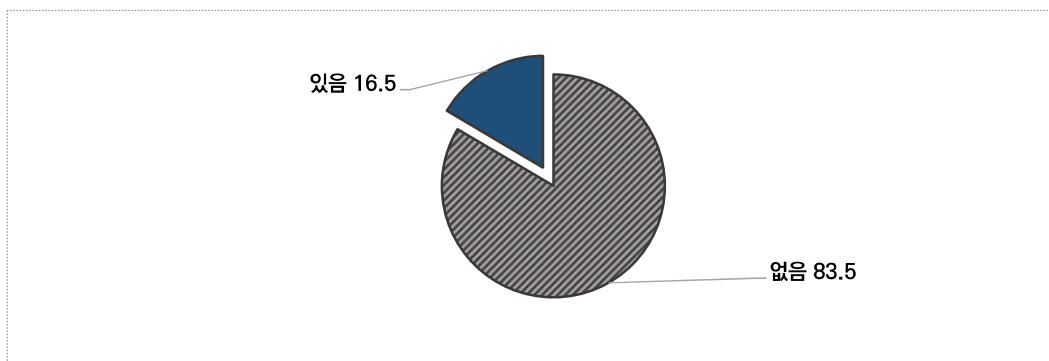
(n=2,301, 단위 : %)



2.7 폐업 시 관련 지원제도(폐업 컨설팅, 교육 등) 이용 경험 여부

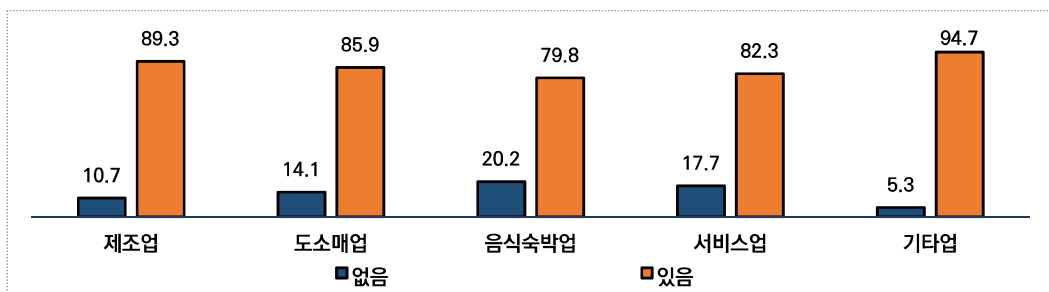
- (전체) 전체의 83.5%가 ‘폐업 관련 지원제도를 이용한 경험이 없는 것’으로 과반수를 차지하며, 그 외 16.5%가 ‘이용한 경험이 있는 것’으로 나타남

[그림 II-39] 폐업 시 관련 지원제도(폐업 컨설팅, 교육 등) 이용 경험 여부(전체)
(n=2,301, 단위 : %)



- (업종) 음식숙박업(20.2%)에서는 이용률이 상대적으로 높은 경향을 보이고 있지만, 기타업(5.3%)에서는 지원제도 이용률이 다소 낮은 것으로 나타남

[그림 II-40] 폐업 시 관련 지원제도(폐업 컨설팅, 교육 등) 이용 경험 여부(업종)
(n=2,301, 단위 : %)



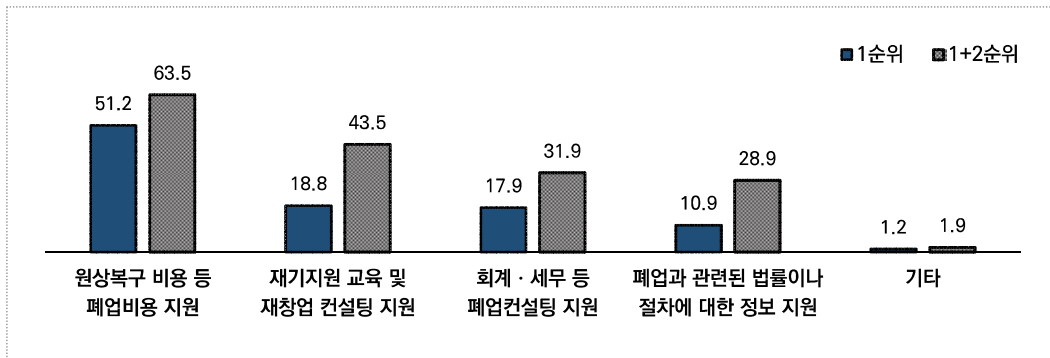


2.8 폐업 과정 중 가장 도움이 필요한 사항

- (1순위) 폐업 과정 중 도움이 필요한 항목 1순위를 살펴보면, '원상복구 비용 등 폐업비용 지원'이 51.2%로 가장 높게 나타남
 - 다음으로는, '재기지원 교육 및 재창업 컨설팅 지원'(18.8%), '회계·세무 등 폐업 컨설팅 지원'(17.9%), '폐업과 관련된 법률이나 절차에 대한 정보 지원'(10.9%), '기타'(1.2%)의 순으로 나타남
- (1+2순위) 폐업 과정 중 도움이 필요한 항목을 종합적으로 살펴보면, '원상복구 비용 등 폐업비용 지원'이 63.5%로 가장 높게 나타남
 - 다음으로는, '재기지원 교육 및 재창업 컨설팅 지원'(43.5%), '회계·세무 등 폐업 컨설팅 지원'(31.9%), '폐업과 관련된 법률이나 절차에 대한 정보 지원'(28.9%), '기타'(1.9%)의 순으로 나타남

[그림 II-41] 폐업 과정 중 가장 도움이 필요한 사항(전체)

(n=2,301, 단위 : %)





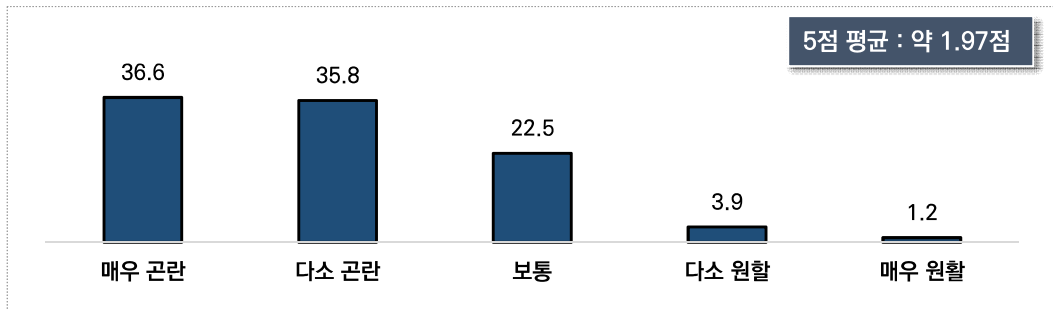
III. 폐업 후 상황 및 향후 계획

3.1 현재 경제활동 상태

- (전체) 폐업 후 사업장의 72.4%가 '경제활동 상태가 곤란'한 것으로 높게 나타난 반면, '매우 원활'하다고 응답한 비율은 1.2%로 불과함. 평균 1.97점으로 전반적으로 경제활동 상태가 곤란한 것으로 보임

[그림 II-43] 현재 경제활동 상태(전체)

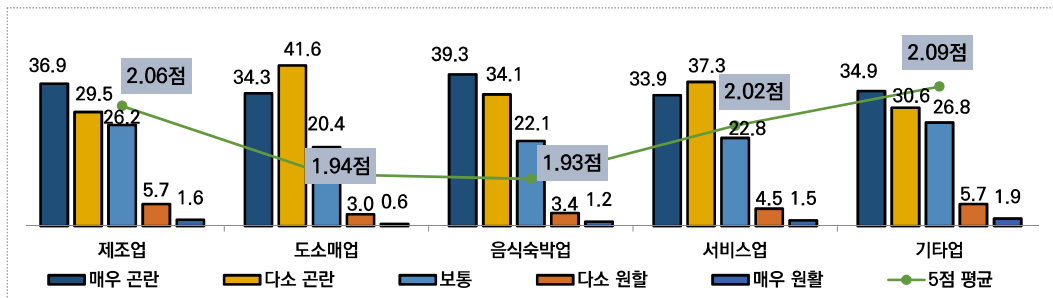
(n=2,301, 단위 : %, 점)



- (업종) 특히 음식숙박업(1.93점), 도소매업(1.94점)에서 경제활동 상태의 어려움이 더 큰 것으로 나타남

[그림 II-44] 현재 경제활동 상태(업종)

(n=2,301, 단위 : %, 점)



3.2 폐업 후 생계수단

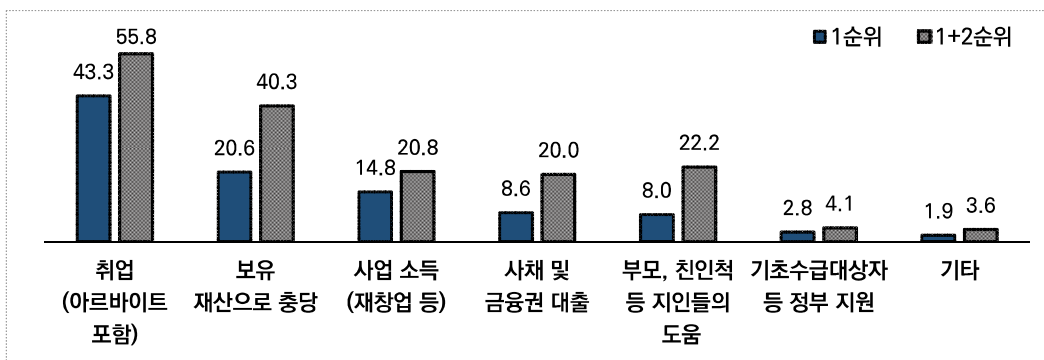
- (1순위) 폐업 후 생계수단 1순위를 살펴보면, ‘취업’이 43.3%로 가장 높게 나타남
 - 다음으로는, ‘보유 재산으로 충당’(20.6%), ‘사업 소득’(14.8%), ‘사채 및 금융권 대출’(8.6%), ‘부모, 친인척 등 지인들의 도움’(8.0%), ‘기초수급대상자 등 정부 지원’(2.8%), ‘기타’(1.9%)의 순으로 나타남

- (1+2순위) 폐업 후 생계수단을 종합적으로 살펴보면, ‘취업’이 55.8%로 가장 높게 나타남
 - 다음으로는, ‘보유 재산으로 충당’(40.3%), ‘부모, 친인척 등 지인들의 도움’(22.2%), ‘사업 소득’(20.8%), ‘사채 및 금융권 대출’(20.0%), ‘기초수급대상자 등 정부 지원’(4.1%), ‘기타’(3.6%)의 순으로 나타남

- (전체) 폐업 후 대부분의 소상공인은 ‘취업’을 통해 생계를 이어가고 있으며, 이외에도 ‘보유 재산’이나 ‘가족 및 지인’의 도움을 통해 생계를 유지하는 경우가 상당히 많은 것으로 보임

[그림 II -45] 폐업 후 생계수단(전체)

(n=2,301, 단위 : %)

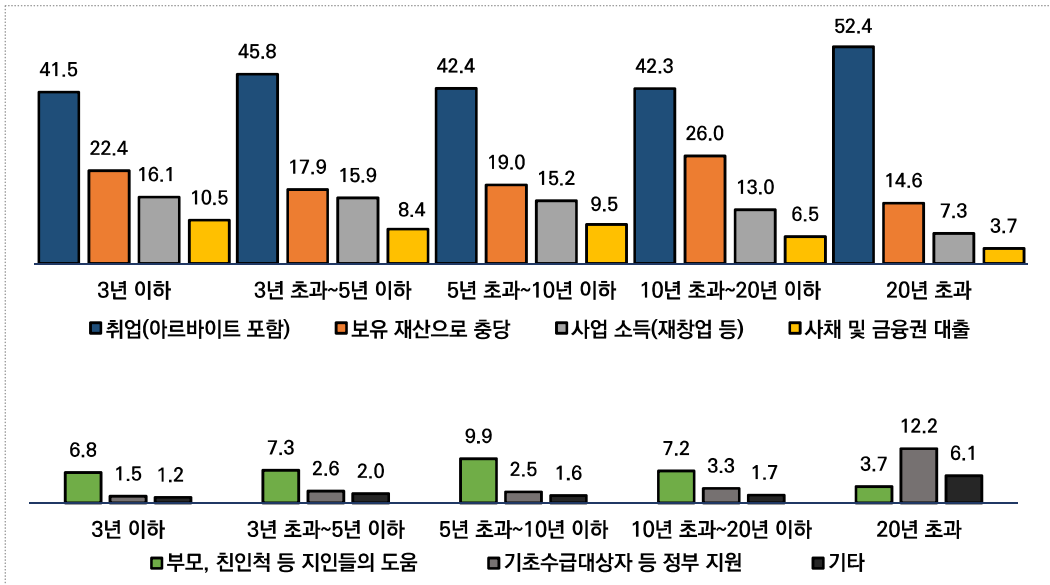




- (업력) 3년 이하 사업장은 '보유 재산으로 충당'(22.4%)하여 생계를 유지하는 비율이 높게 나타난 반면, 20년 초과 사업장은 '기초수급대상자 등 정부 지원'(12.2%)을 통해 생계를 유지하는 것으로 나타남

[그림 II-46] 폐업 후 생계수단(업력 1순위 기준)

(n=2,301, 단위 : %)



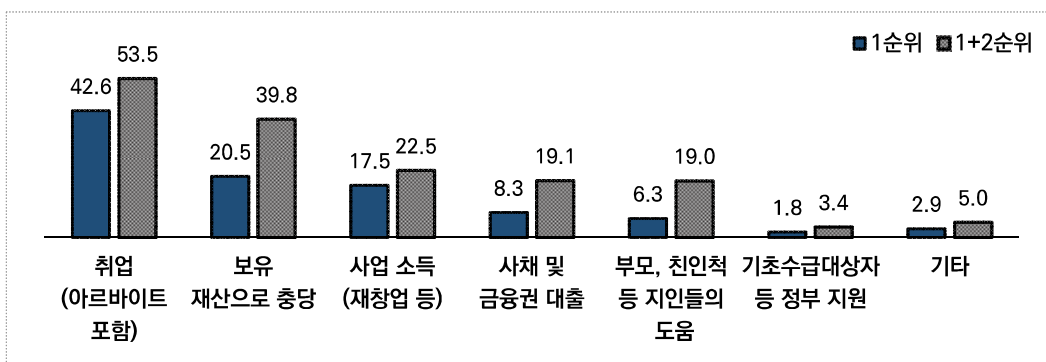
3.3 신용보증재단의 보증으로 받은 대출금 상환방법

- (1순위) 신용보증재단으로 받은 대출금(보증) 상환방법 1순위를 살펴보면, '취업'이 42.6%로 가장 높게 나타남
 - 다음으로는, '보유 재산으로 상환'(20.5%), '사업 소득'(17.5%), '사채 및 금융권 대출'(8.3%), '부모, 친인척 등 지인들의 도움'(6.3%), '기초수급대상자 등 정부 지원'(1.8%), '기타'(2.9%)의 순으로 나타남

- (1+2순위) 신용보증재단으로 받은 대출금(보증) 상환방법을 종합적으로 살펴보면, '취업'이 53.5%로 가장 높게 나타남
 - 다음으로는, '보유 재산으로 상환'(39.8%), '사업 소득'(22.5%), '사채 및 금융권 대출'(19.1%), '부모, 친인척 등 지인들의 도움'(19.0%), '기초수급대상자 등 정부 지원'(3.4%), '기타'(5.0%)의 순으로 나타남

[그림 II-47] 신용보증재단의 보증으로 받은 대출금 상환방법(전체)

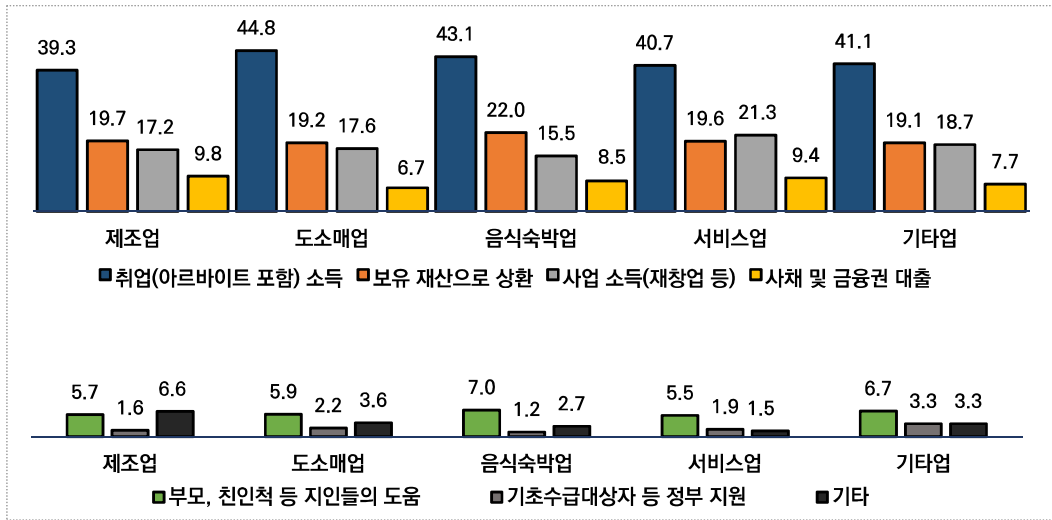
(n=2,301, 단위 : %)





- (업종) 모든 업종이 '취업'을 통해 대출금을 상환하는 것으로 높게 나타났으며, 서비스업은 다른 업종과 달리 보유 재산보다 '사업 소득'(21.3%)을 통한 대출금 상환 비율이 더 높은 것으로 조사됨

[그림 II-48] 신용보증재단의 보증으로 받은 대출금 상환방법(업종 1순위 기준)
(n=2,301, 단위 : %)

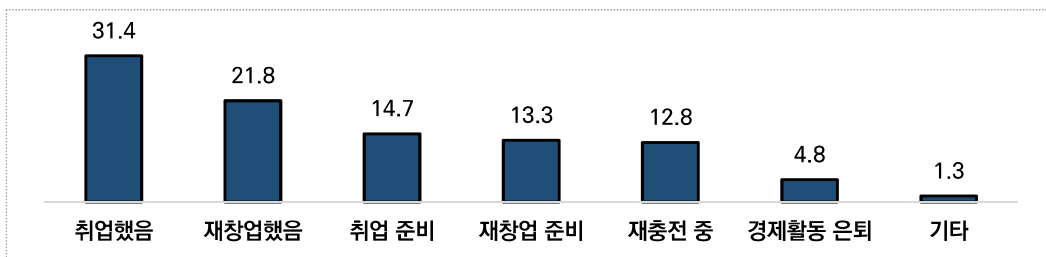


3.4 폐업 이후 현재 상태 및 향후 계획

- (전체) 폐업 이후에 소상공인들은 '취업'했다는 비율이 31.4%로 가장 높게 나타남
 - 다음으로는, '재창업'(21.8%), '취업 준비'(14.7%), '재창업 준비'(13.3%), '재충전 중'(12.8%), '경제활동 은퇴'(4.8%), '기타'(1.3%)의 순으로 나타남
- (전체) 폐업자들 중 '취업'을 선택하는 사람들의 비율이 가장 높으나, '재창업'이나 '다른 활동을 준비'하는 사람들도 상당수 있는 것으로 조사됨

[그림 II-49] 폐업 이후 현재 상태(전체)

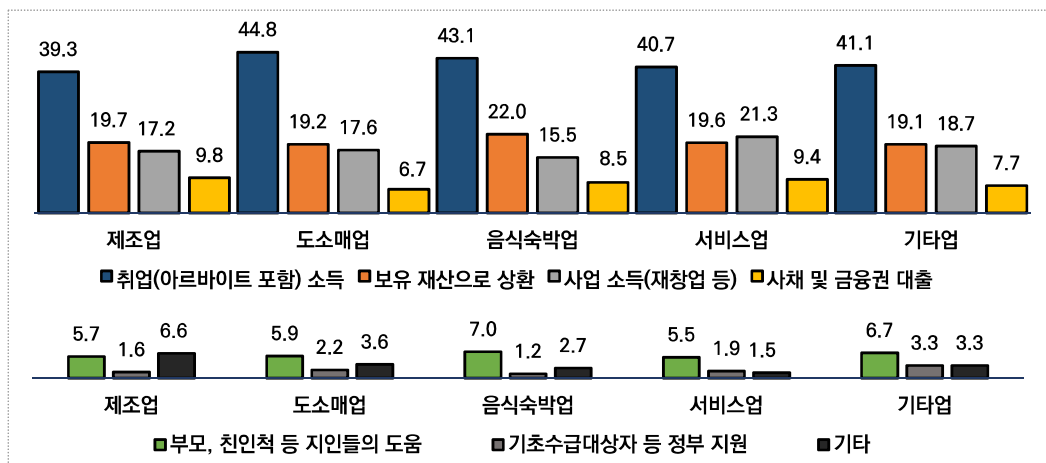
(n=2,301, 단위 : %)



- (업종) 음식숙박업은 '재창업' 또는 '재창업 준비 중'인 비중이 40.7%로 가장 높게 나타남

[그림 II-50] 폐업 이후 현재 상태(업종)

(n=2,301, 단위 : %)

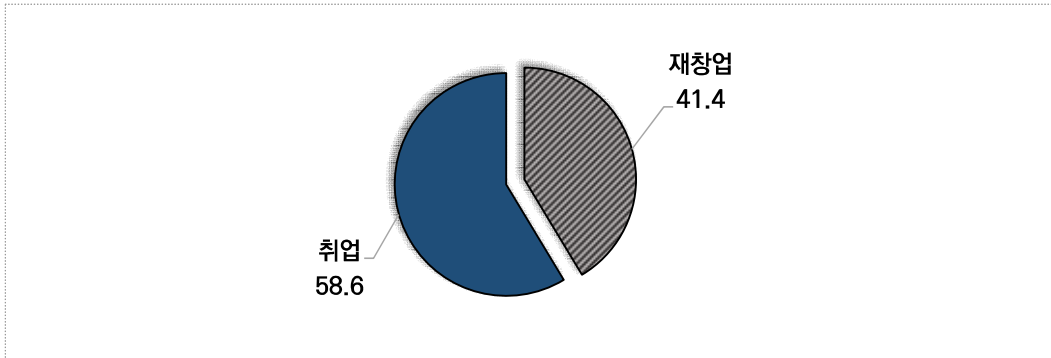




- **(전체)** 재충전 중이거나, 기타 응답자 중, 향후에 '취업'을 계획한 비중이 58.6%로 과반수를 차지하였으며, 그 외 41.4%가 '재창업'을 할 것으로 나타남

[그림 II-51] 폐업 이후 향후 계획(전체)

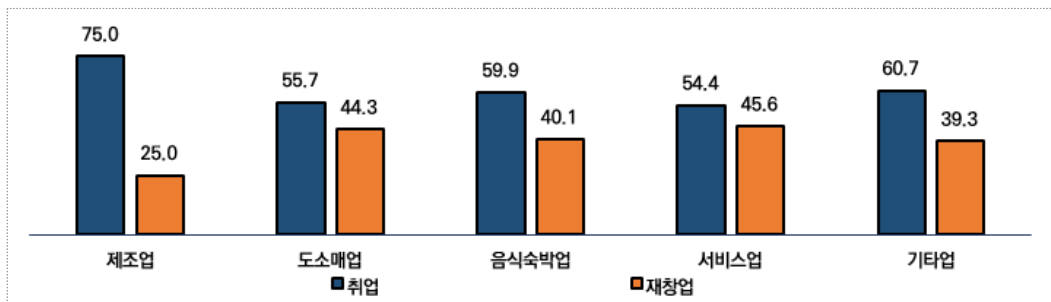
(n=324, 단위 : %)



- **(업종)** 제조업은 '취업'을 계획 중에 있는 비중이 75.0%로 가장 높게 나타났으며, 서비스업은 '재창업'(45.6%)을 할 것으로 상대적으로 높게 나타남

[그림 II-52] 폐업 이후 향후 계획(업종)

(n=324, 단위 : %)



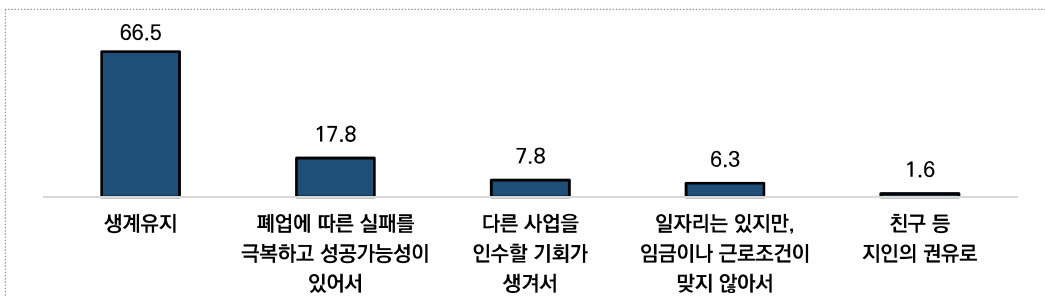
IV. 재창업 현황

4.1 재창업(또는 재창업 준비 중)한 이유

- (전체) 재창업(또는 준비 중)을 하는 이유를 살펴보면, ‘생계유지’가 66.5%로 가장 높게 나타남. 대부분의 소상공인들이 경제적 어려움이나 일자리 부족으로 재창업을 결정한 것으로 보임
 - 다음으로는, ‘폐업에 따른 실패를 극복하고 성공 가능성이 있어서’(17.8%), ‘다른 사업을 인수할 기회가 생겨서’(7.8%), ‘일자리는 있지만, 임금이나 근로조건이 맞지 않아서’(6.3%), ‘친구 등 지인의 권유로’(1.6%)의 순으로 나타남

[그림 II -53] 재창업(또는 재창업 준비 중)한 이유(전체)

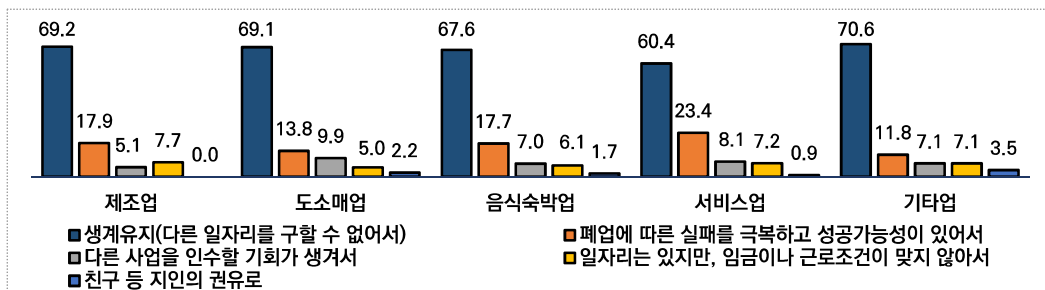
(n=940, 단위 : %)



- (업종) 서비스업에서는 ‘폐업에 따른 실패를 극복하고 성공 가능성이 있어서’가 23.4%로 상대적으로 높게 나타남

[그림 II -54] 재창업(또는 재창업 준비 중)한 이유(업종)

(n=940, 단위 : %)

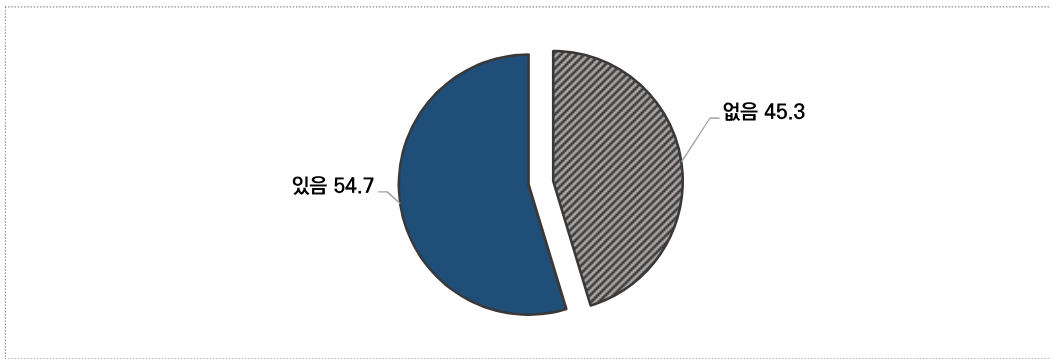




4.2 폐업 업종과 동일업종으로 재창업(또는 재창업 준비 중) 계획 여부

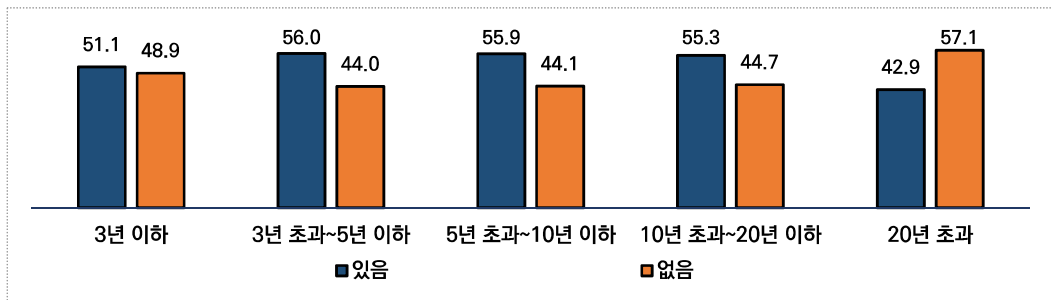
- (전체) 폐업 후 재창업(또는 준비 중)하는 소상공인들의 54.7%가 '폐업한 업종과 동일한 업종'으로 재창업하거나 계획하고 있는 것으로 높게 나타났으며, 그 외 45.3%가 업종전환을 고려하고 있는 것으로 나타남

[그림 II-55] 폐업 업종과 동일업종으로 재창업(또는 재창업 준비 중) 계획 여부(전체)
(n=940, 단위 : %)



- (업력) 20년 초과 사업장의 57.1%가 '다른 업종'으로 전환을 고려하는 경향을 보이는 것으로 나타남

[그림 II-56] 폐업 업종과 동일업종으로 재창업(또는 재창업 준비 중) 계획 여부(업력)
(n=940, 단위 : %)

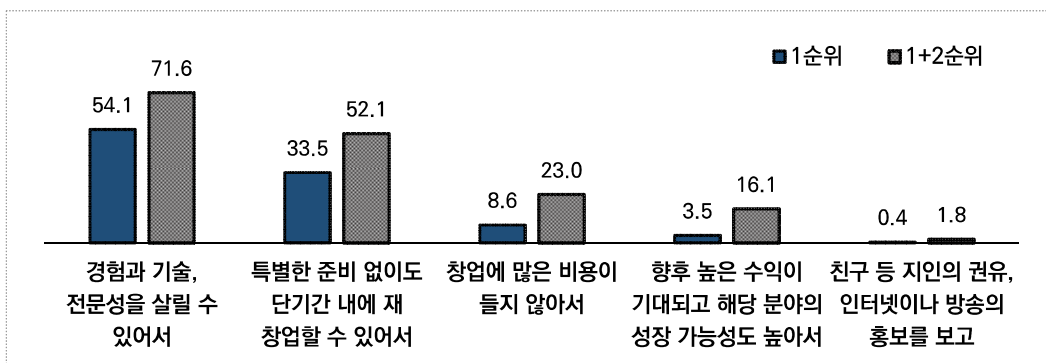


4.2.1 폐업 업종과 동일업종으로 재창업(또는 재창업 준비 중) 이유

- (1순위) 폐업 업종과 동일업종으로 재창업(준비 중)하는 이유를 1순위 기준으로 살펴보면, ‘경험과 기술, 전문성을 살릴 수 있어서’가 54.1%로 가장 높게 나타남
 - 다음으로는, ‘특별한 준비 없이도 단기간 내에 재창업할 수 있어서’(33.5%), ‘창업에 많은 비용이 들지 않아서’(8.6%), ‘향후 높은 수익이 기대되고 해당 분야의 성장 가능성도 높아서’(3.5%) 등의 순으로 나타남

- (1+2순위) 폐업 업종과 동일업종으로 재창업(준비 중)하는 이유를 종합적으로 살펴보면, ‘경험과 기술, 전문성을 살릴 수 있어서’가 71.6%로 가장 높게 나타남
 - 다음으로는, ‘특별한 준비 없이도 단기간 내에 재창업할 수 있어서’(52.1%), ‘창업에 많은 비용이 들지 않아서’(23.0%), ‘향후 높은 수익이 기대되고 해당 분야의 성장 가능성도 높아서’(16.1%) 등의 순으로 나타남

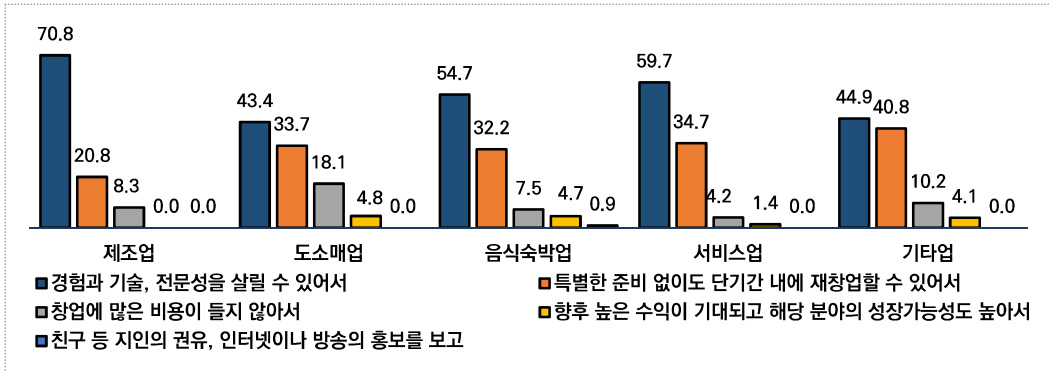
[그림 II-57] 폐업 업종과 동일업종으로 재창업(또는 재창업 준비 중) 이유(전체)
(n=514, 단위 : %)





- (업종) 모든 업종이 '경험과 기술, 전문성을 살릴 수 있어서'의 이유로 동일업종으로 재창업을 한다는 응답 비율이 가장 높게 나타남

[그림 II-58] 폐업 업종과 동일업종으로 재창업(또는 재창업 준비 중) 이유(업종 1순위 기준)
(n=514, 단위 : %)

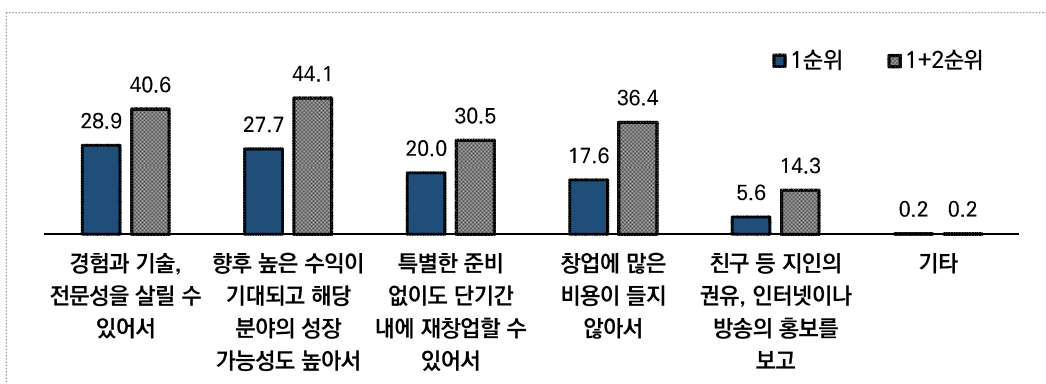


4.2.2 폐업 업종과 다른 업종으로 재창업(또는 재창업 준비 중) 이유

- (1순위) 폐업 업종과 다른 업종으로 재창업(준비 중)하는 이유를 1순위 기준으로 살펴보면, ‘경험과 기술, 전문성을 살릴 수 있어서’가 28.9%로 가장 높게 나타남
 - 다음으로는, ‘향후 높은 수익이 기대되고 해당 분야의 성장 가능성도 높아서’(27.7%), ‘특별한 준비 없이도 단기간 내에 재창업할 수 있어서’(20.0%), ‘창업에 많은 비용이 들지 않아서’(17.6%) 등의 순으로 나타남

- (1+2순위) 폐업 업종과 다른 업종으로 재창업(준비 중)하는 이유를 종합적으로 살펴보면, ‘향후 높은 수익이 기대되고 해당 분야의 성장 가능성도 높아서’가 44.1%로 가장 높게 나타남
 - 다음으로는, ‘경험과 기술, 전문성을 살릴 수 있어서’(40.6%), ‘창업에 많은 비용이 들지 않아서’(36.4%), ‘특별한 준비 없이도 단기간 내에 재창업할 수 있어서’(30.5%), ‘친구 등 지인의 권유, 인터넷이나 방송의 홍보를 보고’(14.3%) 등의 순으로 나타남

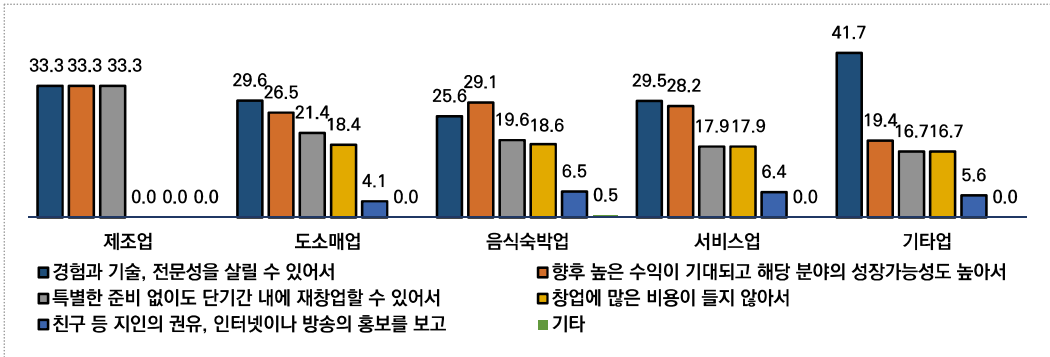
[그림 II -59] 폐업 업종과 다른 업종으로 재창업(또는 재창업 준비 중) 이유(전체)
(n=426, 단위 : %)





- (업종) 기타업은 ‘경험과 기술, 전문성을 살릴 수 있어서’(41.7%) 다른 업종으로 재창업하는 비중이 높게 나타남

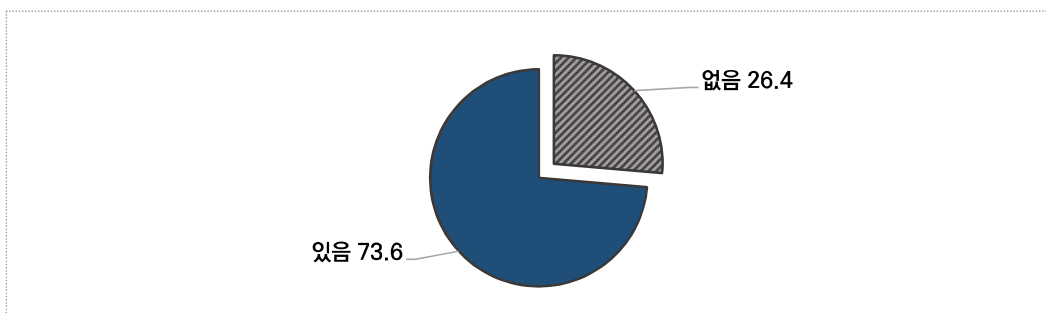
[그림 II-60] 폐업 업종과 다른 업종으로 재창업(또는 재창업 준비 중) 이유(업종 1순위 기준)
(n=426, 단위 : %)



4.3 재창업 준비과정에 지원정책(정부, 지자체, 금융기관) 이용 경험(계획) 및 지원정책을 활용하지 않는 이유

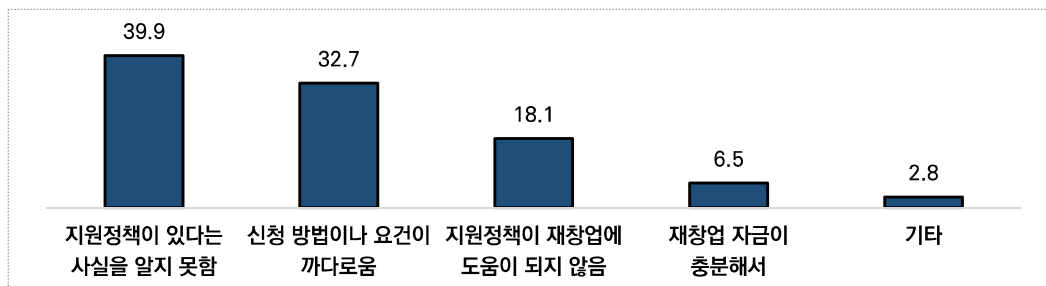
- (전체) 응답자의 73.6%는 ‘지원정책을 이용했거나 활용 계획이 있는 것’으로 나타났으며 그 외 26.4%는 ‘이용하거나 활용 계획이 없는 것’으로 나타남

[그림 II-61] 재창업 준비과정에 지원정책(정부, 지자체, 금융기관) 이용 경험(계획) 여부(전체)
(n=940, 단위 : %)



- (전체) 지원정책을 활용하지 않은 이유를 살펴보면, ‘지원정책이 있다는 사실을 알지 못하는 경우’가 39.9%로 가장 높게 나타남
 - 다음으로는, ‘신청 방법이나 요건이 까다로움’(32.7%), ‘지원정책이 재창업에 도움이 되지 않음’(18.1%), ‘재창업 자금이 충분해서’(6.5%), ‘기타’(2.8%)의 순으로 나타남

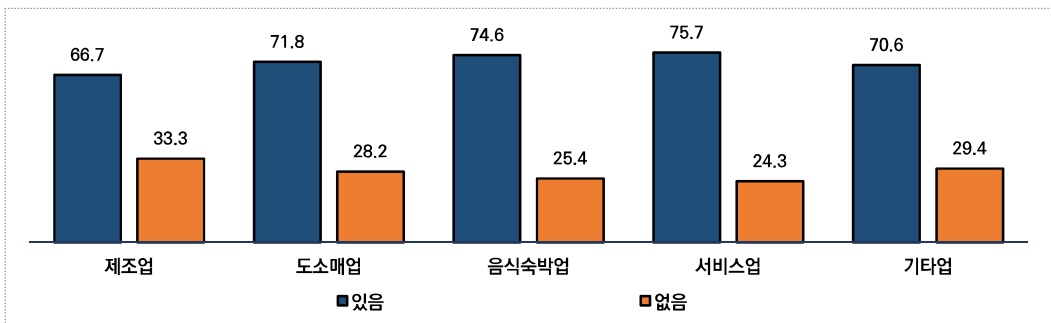
[그림 II-62] 지원정책을 활용하지 않는 이유(전체)
(n=248, 단위 : %)





- **(업종)** 서비스업에서 '지원정책을 이용했거나 활용 계획이 있다'는 비율이 75.7%로 나타나 업종 중 가장 높은 응답을 보임
 - 다음으로는, '음식숙박업'(74.6%), '도소매업'(71.8%), '기타업'(70.6%), '제조업'(66.7%)의 순으로 나타남

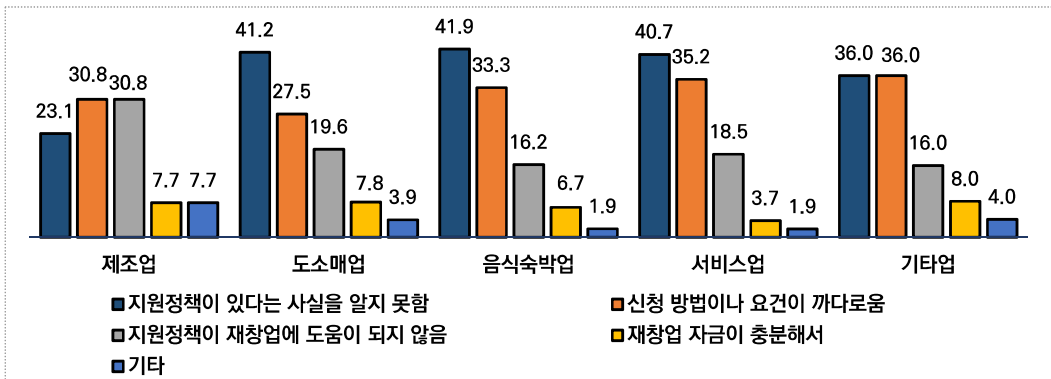
[그림 II-63] 재창업 준비과정에 지원정책(정부, 지자체, 금융기관) 이용 경험(계획) 여부(업종)
(n=2,301, 단위 : %)



- **(업종)** 지원정책을 활용하지 않는 이유는 제조업을 제외한 다른 업종에서는 '지원정책이 있다는 사실을 알지 못함'의 비율이 가장 높게 나타난 반면, 제조업은 '신청 방법이나 요건이 까다롭고', '지원정책이 재창업에 도움이 되지 않음'의 응답 비율이 상대적으로 더 높게 나타남

[그림 II-64] 지원정책을 활용하지 않는 이유(업종)

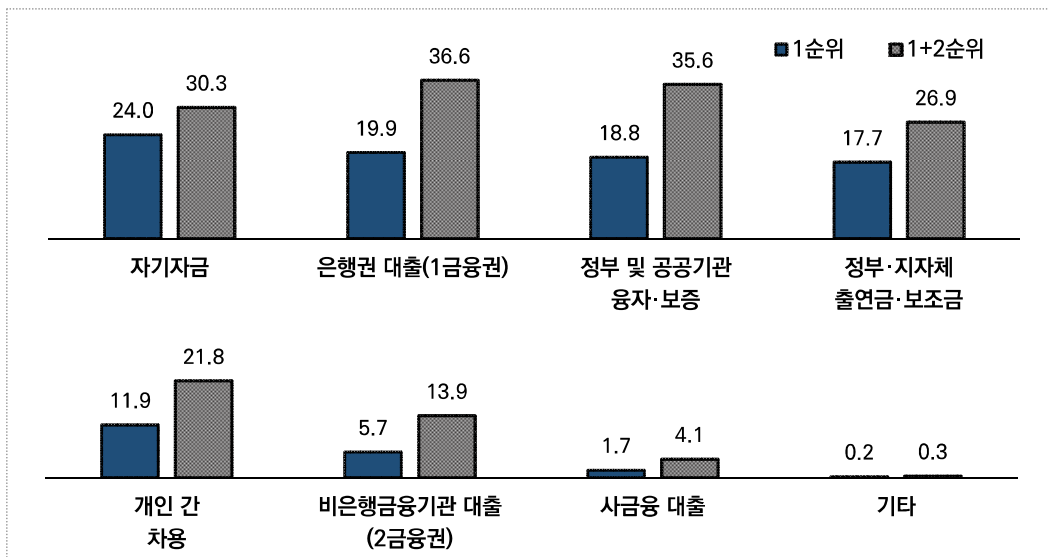
(n=248, 단위 : %)



- (1순위) 재창업자금 조달 및 이용 계획 1순위를 살펴보면, '자기자금'이 24.0%로 가장 높게 나타남
 - 다음으로는, '은행권 대출'(19.9%), '정부 및 공공기관 용자·보증'(18.8%), '정부·지자체 출연금·보조금'(17.7%), '개인 간 차용'(11.9%), '비은행금융기관 대출' (5.7%) 등의 순으로 나타남
- (1+2순위) 재창업자금 조달 및 이용 계획을 종합적으로 살펴보면, '은행권 대출'이 36.6%로 가장 높게 나타남
 - 다음으로는, '정부 및 공공기관 용자·보증'(35.6%), '자기자금'(30.3%), '정부·지자체 출연금·보조금'(26.9%), '개인 간 차용'(21.8%), '비은행금융기관 대출'(13.9%) 등의 순으로 나타남

[그림 II-65] 재창업자금 조달 및 이용 계획 항목(전체)

(n=940, 단위 : %)

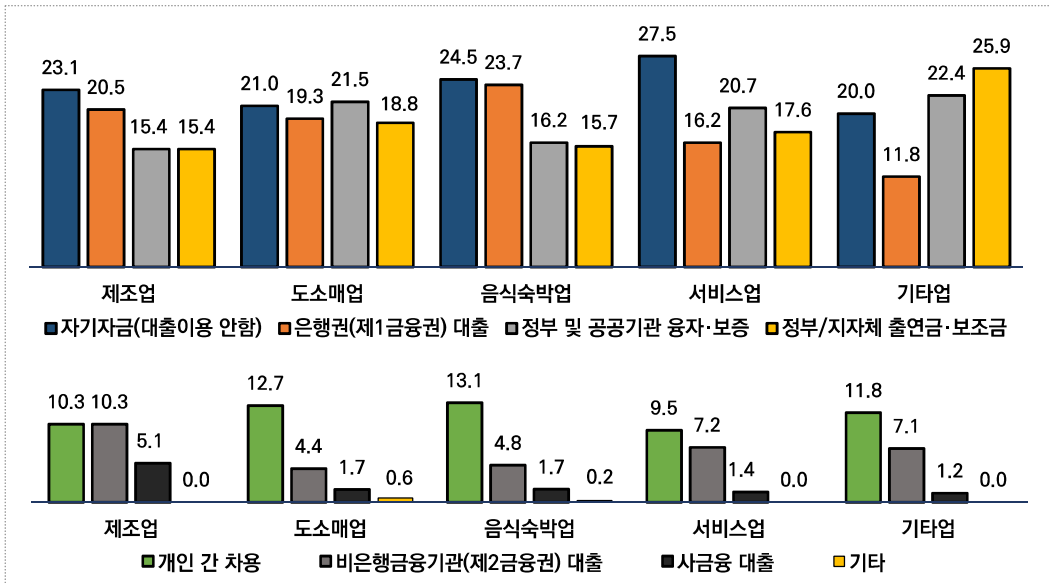




- **(업종)** 서비스업은 '정부 및 공공기관 용자·보증'(27.5%)을 통해 재창업자금을 조달받고 이용할 계획이 가장 많으며, 기타업은 '정부·지자체 출연금·보조금'(25.9%)을 통한 자금을 조달받을 계획이 가장 높게 나타남

[그림 II -66] 재창업자금 조달 및 이용 계획 항목(업종 1순위 기준)

(n=940, 단위 : %)



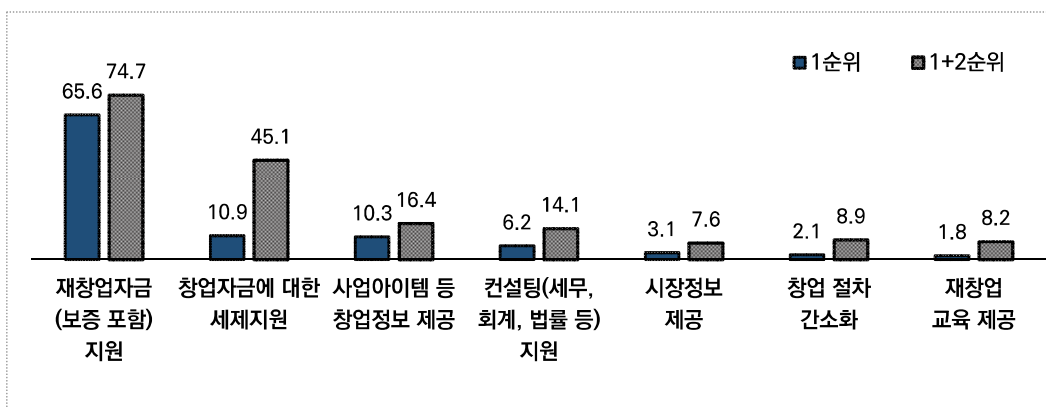
4.4 성공적 재창업을 위해 필요한 지원정책

- (1순위) 성공적 재창업을 위해 필요한 지원정책 1순위를 살펴보면, ‘재창업자금’이 65.6%로 가장 높게 나타남
 - 다음으로는, ‘창업자금에 대한 세제지원’(10.9%), ‘사업아이템 등 창업정보 제공’(10.3%), ‘컨설팅 지원’(6.2%), ‘시장정보 제공’(3.1%), ‘창업 절차 간소화’(2.1%), ‘재창업 교육 제공’(1.8%)의 순으로 나타남

- (1+2순위) 성공적 재창업을 위해 필요한 지원정책을 종합적으로 살펴보면, ‘재창업 자금’이 74.7%로 가장 높게 나타남
 - 다음으로는, ‘창업자금에 대한 세제지원’(45.1%), ‘사업아이템 등 창업정보 제공’(16.4%), ‘컨설팅 지원’(14.1%), ‘창업 절차 간소화’(8.9%), ‘재창업 교육 제공’(8.2%), ‘시장정보 제공’(7.6%)의 순으로 나타남

[그림 II-67] 성공적 재창업을 위해 필요한 지원정책(전체)

(n=940, 단위 : %)

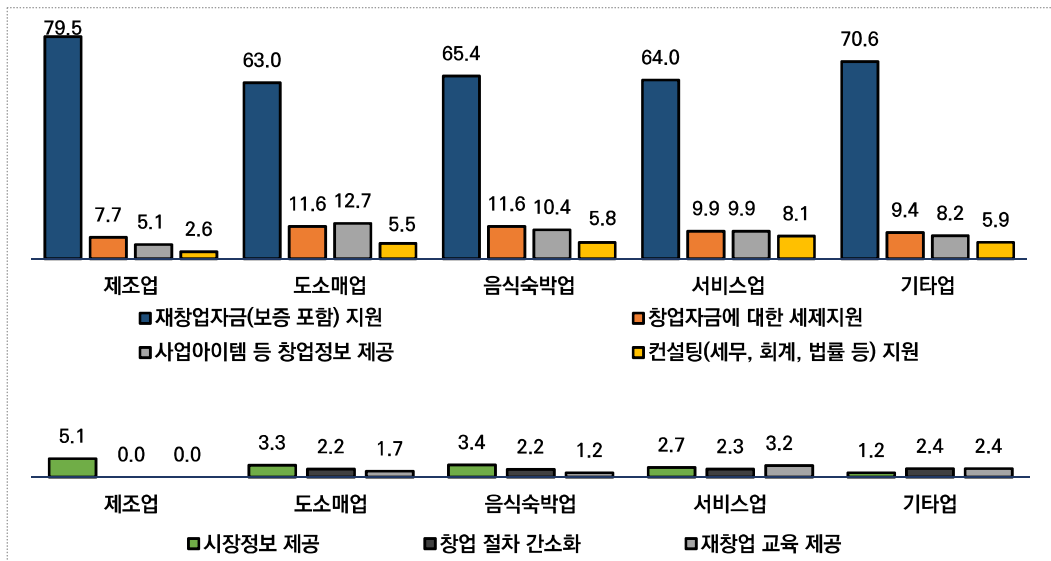




- (업종) 모든 업종에서 성공적 재창업을 위해 '재창업자금(보증 포함)'을 가장 필요로 하며, 그 중에서 제조업이 79.5%로 가장 높게 나타남. 도소매업은 '사업 아이템 등 창업정보 제공'(12.7%)의 비율이 상대적으로 높게 나타남

[그림 II-68] 성공적 재창업을 위해 필요한 지원정책(업종 1순위 기준)

(n=940, 단위 : %)



4.5 정부 및 지자체에 바라는 점

- (전체) 정부 및 지자체에 바라는 점에 대해 서술형 조사 결과, ‘재기 및 재창업에 필요한 자금지원’(21.2%)과 ‘금리/이자율 인하’(11.7%)를 가장 필요로 하는 것으로 조사됨

[표 II-1] 정부 및 지자체에 바라는 점

(n=721(중복응답), 단위 : %)

순번	정부 및 지자체에 바라는 점	표본 수	비율(%)
	전체	721	100.0
1	재기 및 재창업에 필요한 자금지원	153	21.2
2	금리/이자율 인하	84	11.7
3	대출규제 완화	53	7.4
4	재기지원 교육 및 재창업 컨설팅 지원	50	6.9
5	세금 인하	46	6.4
6	저금리 대출 확대	44	6.1
7	대출 상환 유예기간 연장	30	4.2
8	정부지원 확대	22	3.1
9	인건비 인하	21	2.9
10	대출신청 절차 및 서류 간소화	21	2.9
11	정부지원 대출금액 확대	21	2.9
12	실질적 도움되는 정책	19	2.6
13	소상공인 지원 확대	19	2.6
14	정부지원 신청 시, 절차 간소화	15	2.1
15	정부지원 정책 홍보 강화	13	1.8
16	경제 활성화 지역 경제 활성화	13	1.8
17	정부지원금 지원 범위 확대	13	1.8
18	컨설팅 세무 회계 법률 등 지원	9	1.2
19	창업 절차 간소화	8	1.1
20	물가안정	8	1.1
21	대출한도 증액	8	1.1
22	실업급여 개선(자영업자 포함)	7	1.0



순번	정부 및 지자체에 바라는 점	표본 수	비율(%)
23	세금신고 절차 간소화	6	0.8
24	정부 지원자금의 보증료 및 금리 인하	6	0.8
25	원상 복구 비용 등 폐업 비용 지원	6	0.8
26	회계 세무 등 폐업 컨설팅 지원	5	0.7
27	직원 고용지원	4	0.6
28	대출금에 대한 정부지원(대출자금 대환)	4	0.6
29	임대료 인하	3	0.4
30	임대인 횡포 대응방안 마련	3	0.4
31	본사 횡포 규제	3	0.4
32	동일업종거리 규제 법령화	2	0.3
33	공정한 지원	2	0.3



부록

1. IDI 결과

2. 통계표 및 조사표

1. IDI 결과

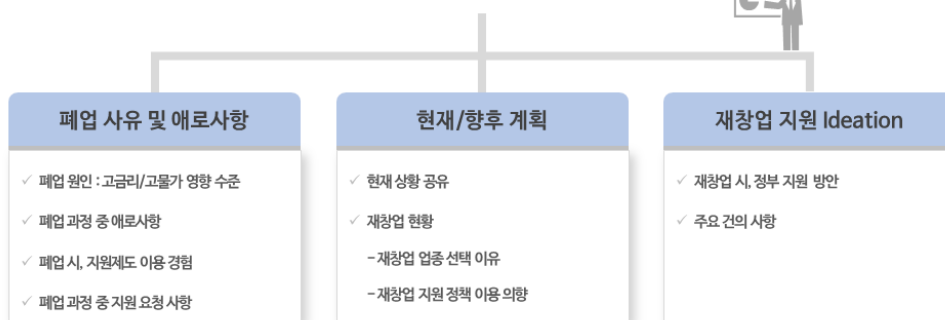
1. 조사배경 및 목적

01. 조사 개요



지역신용보증재단에서 보증지원을 받은 업체 중 보증료를 정상적으로 상환하고 있는 소상공인을 대상으로 폐업 실태를 파악하여 폐업자 재기를 위한 정책 개발을 목적으로 본 조사를 시행함

“ 지역신보 보증이용 기업의 폐업 실태 조사 ”



2. 조사 설계

01. 조사 개요

조사방법	» 개별 전화 IDI(In-depth Interview)																																	
조사대상	» 지역신보 보증이용 기업 중 폐업자 10명 <table border="1" style="width: 100%; border-collapse: collapse; margin-top: 5px;"> <thead> <tr> <th style="width: 25%;">지역 재단</th> <th style="width: 40%;">업체명</th> <th style="width: 35%;">현재 상태</th> </tr> </thead> <tbody> <tr><td>02.경기</td><td>송OO</td><td>취업함</td></tr> <tr><td>01.강원</td><td>스OO</td><td>재충전 후 재창업 준비</td></tr> <tr><td>02.경기</td><td>프OO</td><td>재창업 할</td></tr> <tr><td>08.부산</td><td>가OO</td><td>재창업 준비</td></tr> <tr><td>01.강원</td><td>세OO</td><td>취업함</td></tr> <tr><td>01.강원</td><td>그OO</td><td>취업 준비</td></tr> <tr><td>04.경북</td><td>로OO</td><td>재창업 준비</td></tr> <tr><td>02.경기</td><td>홍OO</td><td>취업함</td></tr> <tr><td>12.인천</td><td>인OO</td><td>취업 준비</td></tr> <tr><td>15.제주</td><td>구OO</td><td>취업함</td></tr> </tbody> </table>	지역 재단	업체명	현재 상태	02.경기	송OO	취업함	01.강원	스OO	재충전 후 재창업 준비	02.경기	프OO	재창업 할	08.부산	가OO	재창업 준비	01.강원	세OO	취업함	01.강원	그OO	취업 준비	04.경북	로OO	재창업 준비	02.경기	홍OO	취업함	12.인천	인OO	취업 준비	15.제주	구OO	취업함
지역 재단	업체명	현재 상태																																
02.경기	송OO	취업함																																
01.강원	스OO	재충전 후 재창업 준비																																
02.경기	프OO	재창업 할																																
08.부산	가OO	재창업 준비																																
01.강원	세OO	취업함																																
01.강원	그OO	취업 준비																																
04.경북	로OO	재창업 준비																																
02.경기	홍OO	취업함																																
12.인천	인OO	취업 준비																																
15.제주	구OO	취업함																																
조사기간	» 2023. 10. 16 ~ 2023. 10. 18																																	
소요시간	» 약 30분 ~ 1시간 소요																																	
조사기관	» 알앤알컨설팅 (주)																																	

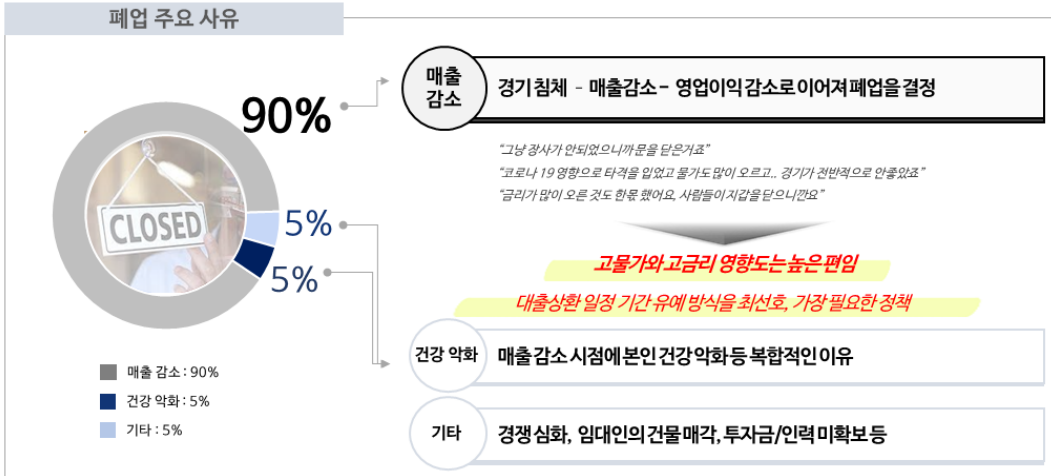


1. 폐업 사유 및 지원 정책

03. 조사 결과

1) 폐업 주요 사유

- 코로나19 발발 당시 이후 경기 침체 상황이 매출 감소로 이어져 폐업을 결심함
- 경쟁약화 및 임대인의 건물 매각, 건강 약화 등 다양한 요소가 있으나 전반적으로 매출 감소와 함께 이뤄져 폐업은 복합적인 사유가 작용됨

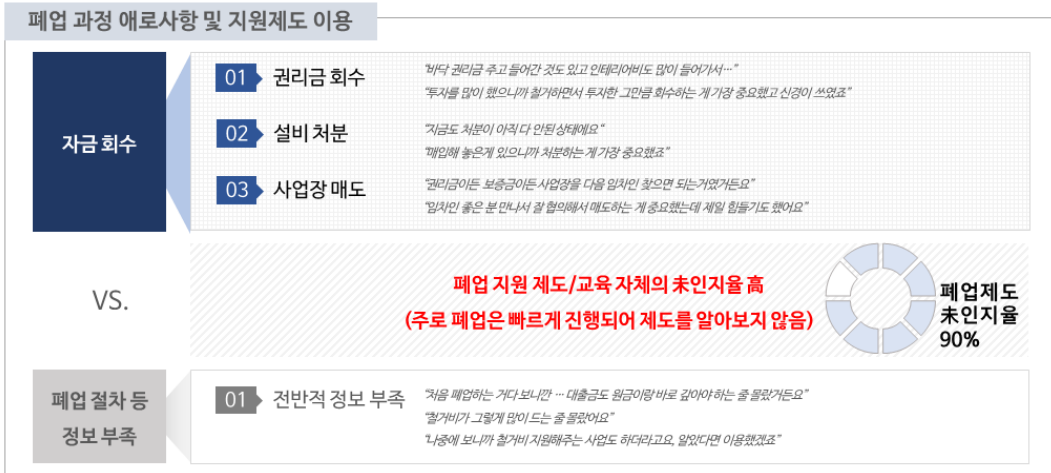


2. 현재 폐업자 현황

03. 조사 결과

1) 폐업 과정 애로사항

- 폐업 과정에서 가장 고민하는 부분은 시설비, 권리금, 보증금 등 본인이 투자한 자금 회수를 가장 중요하게 생각함
- 더 이상 손해를 볼 수 없다는 의지가 투영된 것으로 보여짐
- 폐업과 관련된 절차나 제도에 대해 미인지는 비율이 높으며 빠르게 진행되기 때문에 정보 획득 위해 적극적으로 노력하지 않는 편임





1-1. IDI 개별 결과

업체명	가○○	대상자	남/44세/취업완료
-----	-----	-----	------------

구분	세부항목	주요 내용
종합 결과 요약		<ul style="list-style-type: none"> 출혈 경쟁으로 인한 이윤 감소로 폐업을 결정함 소기업에게는 대출한도 확대보다는 저금리 대출이 실질적으로 필요 남은 제품의 처리와 미결제 건 등이 가장 애로사항이었음 교육이나 컨설팅 등이 있었다면 절차, 준비사항 등에 대해 확인을 했을 것 같음 해당 사업장의 전망이 없다고 판단하여 동일 업종으로 취업완료함
	원인	<ul style="list-style-type: none"> 영업이익, 매출감소로 인하여 폐업함
	고금리/물가 영향 수준	<ul style="list-style-type: none"> 영향 有(4점) - 고물가 영향이 컸음
폐업 사유	필요 지원정책	<ul style="list-style-type: none"> 저금리 대출 지원이 필요함 금리가 높아 대출하는 것 자체가 부담스럽기 때문에 금리가 낮아지는 게 실질적으로 가장 도움 됨
	애로사항	<ul style="list-style-type: none"> 재고 처리가 가장 큰 애로사항 미결제 건 해결이 어려웠음
폐업 과정	지원제도 이용 경험	<ul style="list-style-type: none"> 이용 경험 無 지원제도까지 생각할 겨를이 없었음
	필요 사항	<ul style="list-style-type: none"> 컨설팅에 대해서 알았다면 교육을 한번 받아봤을 것 같음 (활성화 필요) 회계는 원활히 처리가 되었으나 비용 절감이나 지원 등이 있었으면 좋겠음 폐업 시, 행정절차와 같은 최소한의 교육이 필요함
폐업 후	현 상황	<ul style="list-style-type: none"> 취업 완료 (창업과 동일 분야) 창업 분야에 대해 전망이 없다고 느껴져 굳이 창업하지 않음 처음 창업 시에는 경쟁업체가 없다 보니 괜찮았으나 현재는 경쟁업체가 많고 저가 경쟁인 상황, 다품종 소량생산이라 경쟁하기에 어려운 상황이었음

업체명	구○○	대상자	남/33세
-----	-----	-----	-------

구분	세부항목	주요 내용
종합 결과 요약		<ul style="list-style-type: none"> 고물가 영향으로 매출량 감소로 폐업을 결정함 폐업 전 사업에서는 지원 정책 및 교육에 대해 받은 것이 없으나 추후 창업 시에는 적극적으로 신청할 예정임 지원 정책, 폐업 절차 및 노하우 등의 정보 공유가 활발히 되었으면 함 연령 한정이 아닌 폭넓은 연령층의 지원이 필요함
폐업 사유	원인	<ul style="list-style-type: none"> 코로나 19로 인한 매출량 감소로 폐업함 지속적으로 버텨야하는 상황에 미래가 불투명하게 느껴져서 폐업을 결정함 - 추가 대출도 어려운 상황
	고금리/물가 영향 수준	<ul style="list-style-type: none"> 영향 有(3.5점) - 제품 수입 비용 자체가 컸는데 물가 상승과 비례하기 때문에 고물가로 인한 영향이 있었음
	필요 지원정책	<ul style="list-style-type: none"> 대출 금액 한도 상승이 필요함 - 당시 대출금이 2천만원이었는데 3천만원만 되었지만 대출 덕분에 비교적 여유 있게 사업을 영위할 수 있었기 때문에 대출 한도 상향이 필요
폐업 과정	애로사항	<ul style="list-style-type: none"> 폐업 지원금 제도가 제주에 있었다는 사실을 폐업 후 알게 됨 (500만원 정도) 정보를 찾기 쉽게 제공하지 않아 어려웠음 다음 임차인과 권리금 협의 과정이 힘들긴 했지만 잘 해결됨
	지원제도 이용 경험	<ul style="list-style-type: none"> 이용 경험 無 - 폐업 후 지원 정보를 알게 되어 폐업 과정에서 혜택을 받지 못해 아쉬움 재가지원은 지원 자격 허들이 높았던 것 같아 본인에게 해당되지 않는다고 생각하여 이용하지 않음
	필요 사항	<ul style="list-style-type: none"> 제도적으로 폐업하면 기존의 대출 금리 혜택을 못 받는 것이 아쉬움 - 일반 금리로 돌아오게 되는 사실을 미리 공지했다면 폐업하지 않고 유지가 가능했을 텐데 관련 정보가 너무 부족했음 다른 분야, 새로운 업종을 찾는 데 도움을 받는 교육이 필요하고 홍보도 필요 - 각 제도 지원 기관별 홈페이지에 직접 방문하지 않으면 알기가 힘들
폐업 후	현 상황	<ul style="list-style-type: none"> 현재 창업 준비 중 - 요식업 전공이라 폐업 후 요식업으로 취업 / 취업 후 1년 만에 퇴사



업체명	그○○	대상자	남/58세
-----	-----	-----	-------

구분	세부항목	주요 내용
종합 결과 요약		<ul style="list-style-type: none"> 건강 및 코로나19 영향으로 장사가 잘 되지 않아 폐업을 결정 함 원부자재 가격 상승이나 인건비 상승 역시 부담으로 작용함 폐업 후 미취업 상태인데 유예나 분할을 요청했음에도 거절당해 아쉬움 폐업 전후로는 금융지원이 가장 필요함
폐업 사유	원인	<ul style="list-style-type: none"> 건강 상의 이유, 코로나19로 인해 장사 자체가 잘 되지 않음 <ul style="list-style-type: none"> - 고기 유통을 하면서 식육식당을 함께 운영함 원부자재/인건비 가격 상승도 무시할 수 없는 상황이었음 <ul style="list-style-type: none"> - 실업수당을 많이 주다보니 식당에서 근무하고자 하는 인력 구하는 게 어려웠음
	고금리/물가 영향 수준	<ul style="list-style-type: none"> 영향 無 <ul style="list-style-type: none"> - '21년 10월에 폐업을 했기 때문에 고금리가 아닌 코로나19의 영향이 컸음
	필요 지원정책	<ul style="list-style-type: none"> 금융지원이 가장 필요함 <ul style="list-style-type: none"> - 저금리 1% 대출을 이용했으나 폐업 시 해당 금리가 미적용되어 아쉬움
폐업 과정	애로사항	<ul style="list-style-type: none"> 임대를 하지 않고 본인 집을 사업장으로 사용하여 폐업하는 데 상대적으로 사업장 인계/매도 등의 과정 상 문제가 크지 않음 운영자금으로 돈을 빌린 부분은 원금을 갚아야 하는 상황이 어려움 <ul style="list-style-type: none"> - 대출받을 때에는 크게 신경 쓰지 않았는데 변동금리가 적용되어 부담 지난달에도 신용보증기금과 은행에 분할이나 유예를 요청했으나 거절됨 돈을 빌려서 은행 돈을 갚는 악순환이 되고 있음
	지원제도 이용 경험	<ul style="list-style-type: none"> 이용 경험 無 잘 알지도 못했고 폐업했을 때, 특별히 득 되는 게 없어 보였음
	필요 사항	<ul style="list-style-type: none"> 금융지원이 가장 필요함 재기 지원을 위한 교육을 받고 싶어 내일배움카드로 산림기사 자격증을 취득함
폐업 후	현 상황	<ul style="list-style-type: none"> 취업 준비 중(취업 예정) 재창업을 선택하지 않은 이유는 금전적 여유 부족 및 경기침체로 인해 선택이 어려움

업체명	로○○	대상자	남/53세
-----	-----	-----	-------

구분	세부항목	주요 내용
종합 결과 요약		<ul style="list-style-type: none"> 고금리/고물가보다는 투자금 증가로 인해 폐업을 결정함 지원정책에 대한 needs보다는 현실적으로 대출 상환을 위한 방법 모색이 가장 필요함 폐업 전/후 운영자금 대출 상환방식 및 금리에 대한 불만이 높음 동일 업종으로 취업은 했으나 타 업종으로의 창업 전환을 모색 중임
폐업 사유	원인	<ul style="list-style-type: none"> 운송업을 하며 신규 투자금이 2억 가까이 들어서 폐업을 결정함 - 차량이 노후화되어 차를 새로 바꿔야 하는 상황이었으나 교체 비용이 매우 비쌌음
	고금리/물가 영향 수준	<ul style="list-style-type: none"> 영향 無 - 폐업 당시 고물가/고금리 상황은 아니었음
	필요 지원정책	<ul style="list-style-type: none"> 따로 지원정책이 필요하지는 않음
폐업 과정	애로사항	<ul style="list-style-type: none"> 폐업 후 대출 상환을 할 때 상당히 어려웠음 일시 상환에서 분할 상환으로 전환하긴 했으나 저금리일 때는 버틸 수 있었는데 높은 이자에 원금 상환까지 되는 상황은 부담감이 큼
	지원제도 이용 경험	<ul style="list-style-type: none"> 이용 경험 無 지원제도 관련하여 알고 있는 정보도 전혀 없었음
	필요 사항	<ul style="list-style-type: none"> 금전적인 부분의 정책 안내, 설명이 필요함 저금리로 대출을 받을 수 있는 다른 상품 연계 등이 필요함 - 현실적으로 갚을 수 있는 장기 저리 상환 방식 등이 가장 필요함
폐업 후	현 상황	<ul style="list-style-type: none"> 취업 완료 (동일 업종에서 운수업 경험을 살려 취업함) 재창업이나 업종 전환을 할 수는 있으나 금전적인 부담이 되어 취업함



업체명	세○○	대상자	남/53세
-----	-----	-----	-------

구분	세부항목	주요 내용
종합 결과 요약		<ul style="list-style-type: none"> 고물가 영향과 함께 임대인의 압박으로 인해 복합적으로 폐업을 결정함 시설비, 권리금 등 투자금 회수가 되지 않을까봐 걱정이 되었음 정책적으로 임대인의 횡포를 막는 지원정책이 있으면 좋을 것 같음 재창업의 기회는 항상 보고 있으나 현재는 취업 완료함
폐업 사유	원인	<ul style="list-style-type: none"> 건강상의 문제와 임대인이 건물 자체를 매도하려고 하여 복합적인 이유로 폐업함
	고금리/물가 영향 수준	<ul style="list-style-type: none"> 영향 有(4.5점) - 고물가 영향은 당연한 부분임 고물가로 인한 영향이 심한 부분은 원가 상승으로 인해 매입 비용 증가함 코로나19로 인해 정책적인 제한이 많아 가족끼리 유지를 하다 약순환이 반복됨 <ul style="list-style-type: none"> - 외국인 유학생이 아르바이트를 많이 했으나 인력 부족, 인건비 상승 등 복합적임
	필요 지원 정책	<ul style="list-style-type: none"> 고물가를 위한 정책은 잘 모르겠음 신용보증재단을 통해 저렴히 대출을 받은 사실은 혜택을 받았다고 생각함
폐업 과정	애로사항	<ul style="list-style-type: none"> 임대인이 매도를 하려고 압박을 넣는 상황이라서 어쩔 수 없이 폐업을 결정함 설비를 투자했으나 짧게 사용 후 폐업을 진행하여 아쉬움 권리금 회수는 되었으나 투자금만 회수됨
	지원제도 이용 경험	<ul style="list-style-type: none"> 이용 경험 有 철거 지원 혜택이 있어서 컨설팅을 받았음 어차피 해야하는 철거 상황에서 지원금은 나름 큰 도움이 되었음
	필요 사항	<ul style="list-style-type: none"> 대출을 받아 시작한 가게였으나 대출을 다 갚아 문제가 없었음 임차인의 일방적인 태도와 압박은 투자한 금액과 연관이 있기 때문에 정부 차원에서 막아주는 제도가 있으면 좋을 것 같음 (계약기간 종료되면 권리금 못받는다고 압박함) 법률 지원이나 상담 같은 건 도움이 되었을 것 같음
폐업 후	현 상황	<ul style="list-style-type: none"> 취업 완료 (다른 분야) 재창업에도 돈이 필요해서 지금은 취업했으나 기회가 되면 창업할 예정임 처음 시작하는 창업자들을 위한 지원금 대출 등이 활성화되면 좋겠음

업체명	송○○	대상자	남/38세
-----	-----	-----	-------

구분	세부항목	주요 내용
종합 결과 요약		<ul style="list-style-type: none"> • 코로나19 영향으로 인한 경기 침체/고물가가 가장 큰 폐업의 원인임 • 투자금 회수 등이 어려워 빚만 쌓이고 있어 폐업을 결심함 • 소상공인을 위한 세금 혜택, 의무 계약기간 해소 등의 지원이 가장 필요함 • 폐업 관련 지원제도는 시간적, 금전적 여유 부족으로 이용하지 않음 • 창업 비용 부족으로 재창업은 포기하고 취업을 선택함
폐업 사유	원인	<ul style="list-style-type: none"> • 코로나19로 인한 매출 감소가 폐업의 주요 원인임 • 관련 제반 비용 모두 상승, 임대료 상승은 없었음
	고금리/물가 영향 수준	<ul style="list-style-type: none"> • 영향도 高 (5점, 매우 높음)
	필요 지원 정책	<ul style="list-style-type: none"> • 코로나19 지원 대출을 받았으나 한계가 있어 폐업하게 됨 • 폐업 후 일시상환을 요청하기 때문에 자영업자 입장에서는 매우 어려운 부분임 (고금리로 상환 유예한 금액을 폐업 시 갚아야하여, 부담감이 높음)
폐업 과정	애로사항	<ul style="list-style-type: none"> • (바닥) 권리금, 인테리어 등 창업 시 투자금 회수가 가장 어려웠음 → 투자 대비 손해가 커지며 빚은 늘어나고 약순환 반복 • 철거비 지원금액도 있던 하나 전액 지원이 아니라 생각보다 적은 금액임 • 폐업 비용으로 인해 유지를 선택한 사람들은 빚만 늘어나는 구조
	지원제도 이용 경험	<ul style="list-style-type: none"> • 이용 경험 無 • 폐업을 하고 재창업을 할 만한 여유가 있어야 제도를 이용하기에는 여유가 없었음 → 시간이나 금전적 여유가 부족 • 손해를 감수하고 폐업을 결정하는 입장에서 재창업 교육이 의미있지 않음
	필요 사항	<ul style="list-style-type: none"> • 소상공인을 위한 실질적인 지원이 필요함 • 대출제도밖에 없었고 각종 지원이 크지 않았다고 생각함 • 지원 금액도 업종별 차등 지급이었기 때문에 역차별이었다고 인식함 <ul style="list-style-type: none"> - 제한 업종은 아니었으나 코로나19로 인해 유동인구 차원의 변화는 분명히 있었기 때문에 사람들의 소비 위축 심리는 모두 동일했다고 생각함 - 정부 정책으로 인해 타 업종에 비해 적은 지원을 받았다고 생각함 • 소액의 지원금을 주는 건 원론적인 해결책이 아님 → 임차인들의 세금 지원 및 임대인과의 의무 계약기간 해소 등 지원 방안이 필요 • 폐업 후 취업을 하기에 매우 어려운 상황 : 경력 인정이 어려움



구분	세부항목	주요 내용
폐업 후	현 상황	<ul style="list-style-type: none">• 취업 완료• 빚을 갚고 금전적 여유가 부족하여 창업자금이 확보되지 않아서 재창업을 포기함• 경기가 어렵기 때문에 재창업이라는 모험도 하기 힘들

업체명	스○○	대상자	남/51세
-----	-----	-----	-------

구분	세부항목	주요 내용
종합 결과 요약		<ul style="list-style-type: none"> • 코로나19의 여파와 본인 건강 악화로 인해 폐업을 결정함 • 폐업 시, 권리금 회수가 가장 어려웠으며 대출 연장 등의 실질적인 금융지원이 필요함 • 재창업을 준비 중이나 사업장이 없는 상황에서는 지원을 받을 수 없어서 아쉬움 • 재도약을 위한 폐업자 대상의 교육이나 지원제도도 필요하다고 생각함
폐업 사유	원인	<ul style="list-style-type: none"> • 건강 악화로 인해 폐업 결정함
	고금리/물가 영향 수준	<ul style="list-style-type: none"> • 영향 有(3점), 고금리, 고물가가 폐업의 복합적인 영향을 제공함
	필요 지원 정책	<ul style="list-style-type: none"> • 대출 상환 기간 유예, 연장 등의 지원이 실질적인 정책이 필요함
폐업 과정	애로사항	<ul style="list-style-type: none"> • 권리금 회수가 가장 큰 문제였음
	지원제도 이용 경험	<ul style="list-style-type: none"> • 이용 경험 無 : 본인 상황에 해당되는 교육이 전무함
	필요 사항	<ul style="list-style-type: none"> • 폐업 지원 정책이 활성화되어 있지 않음 / 조건이 까다로움 → 조건 완화 필요 • 대출 연장 등 금융지원이 필요함
폐업 후	현 상황	<ul style="list-style-type: none"> • 재창업 준비중 • 취업을 할 수 있는 여건이 되지 않아 생계유지를 위해서 준비중임
	동일업종 재창업 여부	<ul style="list-style-type: none"> • 동일한 요식업인데 이전과는 다른 쪽을 구상중 임 • 내 경험이 요식업밖에 없기 때문에 다른 업종으로 변경은 어렵고 다른 메뉴로 재창업 구상 중
	재창업 지원 정책	<ul style="list-style-type: none"> • 사업자를 내지 않았을 때에는 혜택이 하나도 없어 지원받지 못함 • 재창업을 위해 준비하는 사람들에게도 시스템적으로 접근할 수 있는 방법 모색이 필요함 • 제도 내에서 지원받지 못하는 상황이 아쉬움



업체명	인○○	대상자	남/41세
-----	-----	-----	-------

구분	세부항목	주요 내용
종합 결과 요약		<ul style="list-style-type: none"> • 거래량 감소로 매출이 줄어들어 폐업을 결정 함 • 인수인계를 하고 폐업하여 전반적으로 문제는 없어 지원 제도에 대한 needs는 없음 • 대출금은 계속 갚고 있으나 실질적으로 지속 운영을 위해 도와주는 느낌은 없음 • 추후 타 분야로의 전환을 기대함
폐업 사유	원인	<ul style="list-style-type: none"> • 거래량이 줄어들면서 매출 감소로 인해 폐업함 - 코로나19는 지난 시점이었음
	고금리/물가 영향 수준	<ul style="list-style-type: none"> • 영향 크지 않음 - 공장 거래를 많이 했기 때문에 관련이 있을 수는 있지만 대체적으로 거래량 자체가 줄어들음
	필요 지원 정책	<ul style="list-style-type: none"> • 없음
폐업 과정	애로사항	<ul style="list-style-type: none"> • 다른 사람에게 인수하고 나온거라 문제가 크지는 않았음 • 신용보증재단에서는 지원해주는 척하면서 이자도 많이 받으면서 불친절함 - 실질적으로 도와주는 개념은 아니고 대출을 받을 수 있는 기회를 제공 하는 것 뿐임
	지원제도 이용 경험	<ul style="list-style-type: none"> • 경험 無 • 정부에서 하는 지원 정책 및 제도에 대해 안내받은 적 없음
	필요 사항	<ul style="list-style-type: none"> • 특별히 필요하지도 않음 • 다른 사람에게 넘기고 나오는 상황이라 정리할 부분도 많지 않음 - 다른 인수 인계자만 잘 찾으면 되는 상황 • 나의 상황을 크게 이해한다는 느낌을 받지는 않아 좀 더 친절한 재단 측의 태도가 필요함
폐업 후	현 상황	<ul style="list-style-type: none"> • 취업 준비 중 (육아 중) • 동일 분야로 재창업을 하고 싶지는 않고 다른 분야를 기대함 • 10년 정도 공인중개사업을 했으나 사기도 당하고 회의감이 많이 들어 하지 않을 예정임

업체명	프○○	대상자	남/52세
-----	-----	-----	-------

구분	세부항목	주요 내용
종합 결과 요약		<ul style="list-style-type: none"> 경기침체와 적자 누적으로 인해 폐업을 결정함 (현재도 추가 정산이 필요) 대출 상환이나 금리 지원 등 유동성있는 세분화된 지원정책이 필요함 폐업 과정에서의 교육, 컨설팅은 큰 도움이 될 것 같지 않아 이용하지 않음 폐업 전환, 재기 지원 등의 재창업을 위한 지원이 필요함 - 재실패 방지를 위한 노하우 교육이 필요
폐업 사유	원인	<ul style="list-style-type: none"> 경기침체와 적자 누적으로 인해 폐업함 임대료는 특별히 영향을 주지 않았지만 금융비용이 부담됨
	고금리/물가 영향 수준	<ul style="list-style-type: none"> 영향 有(3.5점) 직접적인 영향까지는 아니어도 부자재값 상승 등 부담되는 수준까지 올라오긴 함
	필요 지원 정책	<ul style="list-style-type: none"> 고금리, 물가 상승 시 물가연동제와 같이 적극적인 지원책이 있어야 함 금융비용 같은 경우에도 지원 대상자에 따라 세분화해서 적절한 지원이 필요함 금리가 급속도로 오르는 상황이면 대출 상환이나 금리 지원 등 유동적으로 지원해야 함 소상공인에게 지원을 해줬다고 하는데 돈 많은 소상공인 등에게 혜택이 돌아간 경우도 있음 (아쉬운 부분임) 적은 자본금 등 지원 자격의 문턱을 조금 낮췄다면 폐업까지 결정 안했을 수도 있음
폐업 과정	애로사항	<ul style="list-style-type: none"> 기존 대출 상환을 위해 기관과 협의하는 과정이 어려웠음 기존 재고 정산 등이 있어 완벽하게 정리가 되기 어려움 ; 현재로 남아 있는 부자재 존재함
	지원제도 이용 경험	<ul style="list-style-type: none"> 이용 경험 無 큰 도움이 될 것 같지 않아 굳이 이용하지 않음 시간을 두고 폐업을 결정하는 상황이 아니라 빨리 정리해야 하는 입장에서 교육은 무리임
	필요 사항	<ul style="list-style-type: none"> 폐업 전환이나 재기 지원 등이 가장 필요할 것 같음 ; 원상복구 비용 등 금융비용 지원도 필요함



구분	세부항목	주요 내용
폐업 후	현 상황	<ul style="list-style-type: none"> • 재창업 준비중 • 기존 경험을 살려 다른 분야에 도전하고자 함
	동일업종 재창업 여부	<ul style="list-style-type: none"> • 비슷한 업종에서 노하우를 살려 창업을 하고자 함 • 기존 폐업한 사업체에서 아쉬웠던 부분이 있어 보완하는 성격도 있음
	재창업 지원 정책	<ul style="list-style-type: none"> • 모두 알아본 건 아니지만 이전보다는 지원을 더 많이 받아서 수월하게 진행 하고 싶음 • 정책자금, 컨설팅 등 창업 단계에서 필요한 부분을 알아보고 지원받고 싶음 • 동일한 실수를 하지 않겠다는 의지가 큼

업체명	홍○○	대상자	남/42세
-----	-----	-----	-------

구분	세부항목	주요 내용
종합 결과 요약		<ul style="list-style-type: none"> • 창업 시, 위치 선정 등 큰 고민 없이 창업하여 결국 폐업함 • 고금리/고물가 영향은 아님 • 폐업 당시 온라인 교육을 수강했으나 크게 기억나지 않음 (지원해주려는 느낌은 존재) • 폐업 후 직장으로 복귀할 수 있는 장기 교육, 운영자금 상환을 위한 유예 정책 등이 필요함
폐업 사유	원인	<ul style="list-style-type: none"> • 코로나19로 인해 비즈니스 자체가 기울면서 폐업을 결정함 <ul style="list-style-type: none"> - 월급 받는 직장인이 더 나을 것 같다는 판단 • 외부 환경의 영향도 높음 <ul style="list-style-type: none"> - 학원을 운영했는데 위치 자체가 유동인구나 교육열 자체가 낮은 지역이었음
	고금리/물가 영향 수준	<ul style="list-style-type: none"> • 영향 無 <ul style="list-style-type: none"> - 교육업은 고금리/고물가와 크게 상관없음 - 경기 침체 직전에 폐업을 결정함
	필요 지원 정책	<ul style="list-style-type: none"> • 정부 정책으로 인해 정부지원금도 받음
폐업 과정	애로사항	<ul style="list-style-type: none"> • 철거비용을 먼저 처리하고 1년 정도 후에 지원금이 들어온다고 할 때 불안함 • 운영이 잘 안되어 권리금을 주장할 수 없는 상황이었기 때문에 애로사항이라고 볼 수 없음 • 폐업 결정 시, 심리적인 불안과 나이에 대한 두려움, 경력 단절 등으로 인해 심적으로 어려움
	지원제도 이용 경험	<ul style="list-style-type: none"> • 기억이 잘 나지는 않지만 온라인 교육을 받은 것으로 기억함 <ul style="list-style-type: none"> - 폐업을 위한 교육 절차, 구직 서비스 등의 지원을 받음 • 도움을 많이 주려고 했다는 느낌은 존재함
	필요 사항	<ul style="list-style-type: none"> • 철거 지원이 가장 큼 : 비용 지원 • 폐업 후 구직을 위한 장기 교육과 생활비 지원 등이 필요함 <ul style="list-style-type: none"> - 몸으로 해서 언제든지 일할 수 있는 직종 말고 커리어적으로 오래할 수 있는 일을 희망함 - IT 교육과 같이 직장으로 살 수 있는 교육 지원이 필요함 • 현재도 운영자금을 갚고 있는데 기간 유예가 필요함 : 폐업한 사람에게서는 한 푼이 아쉬움



구분	세부항목	주요 내용
폐업 후	현 상황	<ul style="list-style-type: none">• 취업 완료 (교육계열)• 스스로 사업에 적합하지 않다고 생각하기에 직장인으로 지낼 예정임• 창업 시, 가벼운 마음으로 창업을 결정했기 때문에 본인의 역량과 성향을 잘 파악할 수 있는 기획, 교육이 있으면 좋을 것 같음



2. 통계표 및 조사표

[표 부록-1] 대표자 성별

(n=2,301, 단위 : %)

구분		사례수	남성	여성
전 체		(2,301)	47.4	52.6
업종	제조업	(122)	59.0	41.0
	도소매업	(495)	48.1	51.9
	음식숙박업	(1,006)	41.8	58.2
	서비스업	(469)	45.6	54.4
	기타업	(209)	69.4	30.6
재단	서울	(52)	50.0	50.0
	부산	(405)	50.9	49.1
	인천	(32)	40.6	59.4
	대구	(69)	52.2	47.8
	광주	(94)	37.2	62.8
	대전	(46)	47.8	52.2
	울산	(97)	57.7	42.3
	경기	(140)	46.4	53.6
	강원	(525)	44.4	55.6
	충북	(47)	34.0	66.0
	충남	(140)	47.9	52.1
	세종	(64)	54.7	45.3
	전북	(61)	41.0	59.0
	전남	(105)	48.6	51.4
	경북	(128)	49.2	50.8
	경남	(155)	47.7	52.3
	제주	(141)	47.5	52.5
권역	수도권	(224)	46.4	53.6
	강원권	(525)	44.4	55.6
	충청권	(297)	47.1	52.9
	경상권	(854)	50.9	49.1
	전라권	(260)	42.7	57.3
	제주권	(141)	47.5	52.5
기업 규모	소기업	(24)	66.7	33.3
	소상공인	(2,277)	47.2	52.8
업력	3년 이하	(410)	43.4	56.6
	3년 초과~5년 이하	(491)	44.0	56.0
	5년 초과~10년 이하	(857)	46.8	53.2
	10년 초과~20년 이하	(461)	52.1	47.9
	20년 초과	(82)	67.1	32.9



[표 부록-2] 사업체 형태

(n=2,301, 단위 : %)

구분		사례수	단독사업체	공장, 지사 (점), 영업소	본사, 본점, 본부	기타
전 체		(2,301)	75.5	20.3	1.8	2.4
업종	제조업	(122)	82.0	16.4	1.6	0.0
	도소매업	(495)	70.5	26.5	2.8	0.2
	음식숙박업	(1,006)	71.2	27.0	1.8	0.0
	서비스업	(469)	88.9	9.0	1.5	0.6
	기타업	(209)	74.6	0.5	0.0	24.9
재단	서울	(52)	73.1	19.2	3.8	3.8
	부산	(405)	76.0	18.3	2.2	3.5
	인천	(32)	75.0	18.8	3.1	3.1
	대구	(69)	81.2	14.5	0.0	4.3
	광주	(94)	79.8	19.1	1.1	0.0
	대전	(46)	69.6	28.3	0.0	2.2
	울산	(97)	64.9	27.8	3.1	4.1
	경기	(140)	73.6	22.9	2.1	1.4
	강원	(525)	78.7	19.8	0.4	1.1
	충북	(47)	72.3	23.4	0.0	4.3
	충남	(140)	75.0	20.0	2.9	2.1
	세종	(64)	84.4	12.5	3.1	0.0
	전북	(61)	77.0	18.0	0.0	4.9
	전남	(105)	66.7	27.6	4.8	1.0
	경북	(128)	78.1	17.2	2.3	2.3
	경남	(155)	69.0	25.2	3.2	2.6
	제주	(141)	77.3	17.0	0.7	5.0
권역	수도권	(224)	73.7	21.4	2.7	2.2
	강원권	(525)	78.7	19.8	0.4	1.1
	충청권	(297)	75.8	20.2	2.0	2.0
	경상권	(854)	74.2	20.1	2.3	3.3
	전라권	(260)	73.8	22.3	2.3	1.5
	제주권	(141)	77.3	17.0	0.7	5.0
기업 규모	소기업	(24)	70.8	20.8	4.2	4.2
	소상공인	(2,277)	75.6	20.2	1.8	2.4
업력	3년 이하	(410)	70.2	26.1	2.0	1.7
	3년 초과~5년 이하	(491)	72.3	23.8	1.8	2.0
	5년 초과~10년 이하	(857)	77.0	18.6	1.5	2.9
	10년 초과~20년 이하	(461)	81.1	14.5	1.7	2.6
	20년 초과	(82)	74.4	19.5	3.7	2.4



[표 부록-3] 사업장 형태

(n=2,301, 단위 : %)

구분		사례수	월세	보증부 월세	소유	전세 (월세 없음)	기타
전 체		(2,301)	63.9	17.8	7.9	7.3	3.1
업종	제조업	(122)	54.9	28.7	11.5	4.1	0.8
	도소매업	(495)	58.8	18.0	10.5	10.3	2.4
	음식숙박업	(1,006)	69.8	18.1	5.6	6.3	0.3
	서비스업	(469)	67.0	16.6	7.7	8.3	0.4
	기타업	(209)	45.9	12.4	11.5	4.3	25.8
재단	서울	(52)	69.2	13.5	9.6	1.9	5.8
	부산	(405)	74.8	11.1	5.9	4.0	4.2
	인천	(32)	81.3	3.1	3.1	9.4	3.1
	대구	(69)	62.3	15.9	14.5	1.4	5.8
	광주	(94)	59.6	24.5	6.4	9.6	0.0
	대전	(46)	60.9	19.6	6.5	10.9	2.2
	울산	(97)	56.7	23.7	8.2	5.2	6.2
	경기	(140)	54.3	22.1	7.9	12.9	2.9
	강원	(525)	73.7	13.9	4.2	6.7	1.5
	충북	(47)	66.0	14.9	10.6	4.3	4.3
	충남	(140)	48.6	25.7	8.6	15.0	2.1
	세종	(64)	56.3	25.0	12.5	4.7	1.6
	전북	(61)	49.2	16.4	21.3	8.2	4.9
	전남	(105)	52.4	21.9	9.5	13.3	2.9
	경북	(128)	52.3	33.6	5.5	6.3	2.3
	경남	(155)	71.6	11.0	9.7	4.5	3.2
제주	(141)	44.0	24.8	15.6	9.9	5.7	
권역	수도권	(224)	61.6	17.4	7.6	9.8	3.6
	강원권	(525)	73.7	13.9	4.2	6.7	1.5
	충청권	(297)	54.9	22.9	9.4	10.4	2.4
	경상권	(854)	67.8	16.3	7.5	4.3	4.1
	전라권	(260)	54.2	21.5	11.2	10.8	2.3
	제주권	(141)	44.0	24.8	15.6	9.9	5.7
기업 규모	소기업	(24)	54.2	16.7	16.7	8.3	4.2
	소상공인	(2,277)	64.0	17.8	7.8	7.2	3.1
업력	3년 이하	(410)	68.3	19.5	4.9	5.6	1.7
	3년 초과~5년 이하	(491)	67.4	17.7	6.1	6.3	2.4
	5년 초과~10년 이하	(857)	64.4	16.2	8.1	7.4	4.0
	10년 초과~20년 이하	(461)	57.9	19.1	10.6	8.7	3.7
	20년 초과	(82)	48.8	19.5	17.1	12.2	2.4



[표 부록-4] 종사자 수 및 인건비

(n=2,301, 단위 : 명, 만원)

구분		사례수	대표자 수	무급 종사자 수	유급 종사자 수	외부 종사자 수	인건비
전 체		(2,301)	1.0	0.4	0.2	1.0	211.0
업종	제조업	(122)	1.0	0.4	0.2	1.0	218.8
	도소매업	(495)	1.0	0.3	0.2	0.8	160.3
	음식숙박업	(1,006)	1.0	0.5	0.3	1.2	267.3
	서비스업	(469)	1.0	0.3	0.1	1.0	195.5
	기타업	(209)	1.0	0.2	0.1	0.4	89.7
재단	서울	(52)	1.0	0.4	0.2	0.9	194.1
	부산	(405)	1.0	0.3	0.1	1.0	226.7
	인천	(32)	1.1	0.3	0.2	0.8	213.1
	대구	(69)	1.0	0.5	0.2	1.0	125.4
	광주	(94)	1.0	0.5	0.2	1.0	200.2
	대전	(46)	1.0	0.3	0.2	1.4	260.9
	울산	(97)	1.0	0.5	0.3	1.0	231.4
	경기	(140)	1.0	0.5	0.2	0.9	168.6
	강원	(525)	1.0	0.4	0.3	1.2	251.6
	충북	(47)	1.0	0.5	0.3	1.2	272.3
	충남	(140)	1.0	0.4	0.3	0.9	207.0
	세종	(64)	1.0	0.3	0.2	0.7	150.8
	전북	(61)	1.0	0.4	0.3	0.8	177.8
	전남	(105)	1.0	0.5	0.3	1.0	192.4
	경북	(128)	1.0	0.4	0.2	0.8	141.8
	경남	(155)	1.0	0.4	0.3	1.1	212.5
	제주	(141)	1.0	0.5	0.3	0.7	180.7
권역	수도권	(224)	1.0	0.4	0.2	0.9	180.9
	강원권	(525)	1.0	0.4	0.3	1.2	251.6
	충청권	(297)	1.0	0.4	0.2	1.0	213.6
	경상권	(854)	1.0	0.4	0.2	1.0	203.8
	전라권	(260)	1.0	0.5	0.3	1.0	191.8
	제주권	(141)	1.0	0.5	0.3	0.7	180.7
기업 규모	소기업	(24)	1.0	0.5	0.4	5.0	1,077.9
	소상공인	(2,277)	1.0	0.4	0.2	0.9	201.8
업력	3년 이하	(410)	1.0	0.3	0.2	0.9	189.1
	3년 초과~5년 이하	(491)	1.0	0.4	0.3	1.1	234.6
	5년 초과~10년 이하	(857)	1.0	0.4	0.2	0.9	191.5
	10년 초과~20년 이하	(461)	1.0	0.4	0.3	1.1	243.5
	20년 초과	(82)	1.0	0.4	0.2	0.9	199.5

[표 부록-5] 입지 유형

(n=2,301, 단위 : %)

구분		사례수	도로변 일반 상점	주택가 점포	상가 밀집 지역	아파트 상가	기타	할인마트 쇼핑센터 등 상가	전통 시장	백화점
전 체		(2,301)	38.2	21.0	17.3	12.3	4.2	3.3	3.2	0.5
업종	제조업	(122)	40.2	24.6	18.9	6.6	5.7	2.5	1.6	0.0
	도소매업	(495)	35.6	22.6	9.1	12.3	2.2	8.7	7.5	2.0
	음식숙박업	(1,006)	39.4	21.7	24.0	9.1	1.5	1.7	2.7	0.0
	서비스업	(469)	41.8	19.2	14.9	19.2	2.3	1.9	0.6	0.0
	기타업	(209)	29.2	15.8	9.6	15.8	25.8	1.4	1.9	0.5
재단	서울	(52)	51.9	23.1	11.5	3.8	3.8	3.8	0.0	1.9
	부산	(405)	34.8	19.5	19.8	14.1	6.7	3.5	1.5	0.2
	인천	(32)	40.6	0.0	25.0	28.1	3.1	3.1	0.0	0.0
	대구	(69)	33.3	20.3	13.0	18.8	4.3	5.8	2.9	1.4
	광주	(94)	38.3	18.1	25.5	12.8	1.1	2.1	1.1	1.1
	대전	(46)	32.6	23.9	17.4	19.6	4.3	2.2	0.0	0.0
	울산	(97)	43.3	14.4	13.4	16.5	7.2	2.1	3.1	0.0
	경기	(140)	32.9	23.6	17.1	17.1	2.1	2.9	2.9	1.4
	강원	(525)	36.6	22.5	17.3	11.6	2.7	3.4	5.3	0.6
	충북	(47)	46.8	29.8	6.4	2.1	8.5	4.3	2.1	0.0
	충남	(140)	35.0	27.9	17.9	8.6	3.6	3.6	3.6	0.0
	세종	(64)	59.4	10.9	12.5	10.9	0.0	1.6	4.7	0.0
	전북	(61)	54.1	16.4	13.1	9.8	4.9	0.0	1.6	0.0
	전남	(105)	43.8	18.1	16.2	8.6	3.8	6.7	2.9	0.0
	경북	(128)	35.9	26.6	17.2	9.4	2.3	2.3	4.7	1.6
	경남	(155)	33.5	19.4	21.3	14.2	4.5	4.5	2.6	0.0
제주	(141)	40.4	22.7	14.2	8.5	8.5	1.4	4.3	0.0	
권역	수도권	(224)	38.4	20.1	17.0	15.6	2.7	3.1	1.8	1.3
	강원권	(525)	36.6	22.5	17.3	11.6	2.7	3.4	5.3	0.6
	충청권	(297)	41.8	23.9	14.8	9.8	3.7	3.0	3.0	0.0
	경상권	(854)	35.6	20.0	18.4	14.1	5.5	3.5	2.5	0.5
	전라권	(260)	44.2	17.7	18.8	10.4	3.1	3.5	1.9	0.4
	제주권	(141)	40.4	22.7	14.2	8.5	8.5	1.4	4.3	0.0
기업	소기업	(24)	54.2	4.2	20.8	16.7	4.2	0.0	0.0	0.0
규모	소상공인	(2,277)	38.0	21.2	17.3	12.3	4.3	3.3	3.2	0.5
업력	3년 이하	(410)	38.3	18.8	19.8	14.6	3.7	2.7	1.7	0.5
	3년 초과~5년 이하	(491)	39.1	20.8	18.7	11.8	3.3	3.5	2.4	0.4
	5년 초과~10년 이하	(857)	35.7	22.4	17.9	12.6	4.8	2.7	3.4	0.6
	10년 초과~20년 이하	(461)	42.3	19.7	13.4	10.4	4.8	4.6	4.3	0.4
	20년 초과	(82)	34.1	25.6	13.4	12.2	4.9	3.7	6.1	0.0



[표 부록-6] 창업 횟수

(n=2,301, 단위 : %, 회)

구분		사례수	1회	2회	3회	4회	5회 이상	창업 횟수
전 체		(2,301)	44.8	29.9	15.4	6.5	3.5	1.9
업종	제조업	(122)	50.0	27.9	11.5	9.8	0.8	1.8
	도소매업	(495)	50.5	28.3	14.3	4.8	2.0	1.8
	음식숙박업	(1,006)	42.2	31.9	14.1	6.9	4.9	2.0
	서비스업	(469)	42.0	28.4	20.7	5.8	3.2	2.0
	기타업	(209)	46.4	28.2	14.8	8.1	2.4	1.9
재단	서울	(52)	32.7	36.5	17.3	7.7	5.8	2.2
	부산	(405)	52.6	26.9	11.9	5.9	2.7	1.8
	인천	(32)	50.0	25.0	12.5	6.3	6.3	1.9
	대구	(69)	39.1	30.4	17.4	8.7	4.3	2.1
	광주	(94)	43.6	36.2	11.7	7.4	1.1	1.9
	대전	(46)	32.6	41.3	15.2	8.7	2.2	2.1
	울산	(97)	26.8	37.1	16.5	15.5	4.1	2.3
	경기	(140)	47.1	29.3	13.6	5.7	4.3	1.9
	강원	(525)	43.8	29.9	18.5	5.1	2.7	1.9
	충북	(47)	46.8	34.0	12.8	4.3	2.1	1.8
	충남	(140)	46.4	27.9	17.1	6.4	2.1	1.9
	세종	(64)	40.6	25.0	23.4	4.7	6.3	2.1
	전북	(61)	45.9	29.5	14.8	6.6	3.3	1.9
	전남	(105)	44.8	31.4	13.3	7.6	2.9	1.9
	경북	(128)	42.2	30.5	14.1	5.5	7.8	2.1
	경남	(155)	41.9	32.3	17.4	5.8	2.6	1.9
	제주	(141)	51.1	22.7	13.5	7.1	5.7	1.9
권역	수도권	(224)	44.2	30.4	14.3	6.3	4.9	2.0
	강원권	(525)	43.8	29.9	18.5	5.1	2.7	1.9
	충청권	(297)	43.1	30.3	17.5	6.1	3.0	2.0
	경상권	(854)	45.1	29.9	14.2	7.1	3.7	1.9
	전라권	(260)	44.6	32.7	13.1	7.3	2.3	1.9
	제주권	(141)	51.1	22.7	13.5	7.1	5.7	1.9
기업 규모	소기업	(24)	58.3	16.7	16.7	4.2	4.2	1.8
	소상공인	(2,277)	44.6	30.0	15.4	6.5	3.5	1.9
업력	3년 이하	(410)	29.3	33.7	21.0	11.2	4.9	2.3
	3년 초과~5년 이하	(491)	43.0	31.2	14.5	6.5	4.9	2.0
	5년 초과~10년 이하	(857)	44.6	31.2	15.2	5.7	3.4	1.9
	10년 초과~20년 이하	(461)	55.7	24.9	13.7	4.3	1.3	1.7
	20년 초과	(82)	73.2	17.1	6.1	2.4	1.2	1.4

[표 부록-7] 폐업 횟수

(n=2,301, 단위 : %, 회)

구분		사례수	1회	2회	3회	4회	5회 이상	폐업 횟수
전 체		(2,301)	57.5	24.4	11.6	4.1	2.3	1.7
업종	제조업	(122)	59.8	23.0	11.5	4.9	0.8	1.6
	도소매업	(495)	63.0	23.2	9.5	2.6	1.6	1.6
	음식숙박업	(1,006)	54.1	26.1	10.9	5.6	3.3	1.8
	서비스업	(469)	58.6	23.2	14.3	1.9	1.9	1.7
	기타업	(209)	56.9	22.5	14.4	4.8	1.4	1.7
재단	서울	(52)	44.2	34.6	11.5	3.8	5.8	1.9
	부산	(405)	70.6	18.0	6.4	4.0	1.0	1.5
	인천	(32)	62.5	18.8	12.5	3.1	3.1	1.7
	대구	(69)	55.1	23.2	14.5	5.8	1.4	1.8
	광주	(94)	53.2	31.9	9.6	5.3	0.0	1.7
	대전	(46)	41.3	37.0	13.0	6.5	2.2	1.9
	울산	(97)	39.2	38.1	12.4	9.3	1.0	1.9
	경기	(140)	55.0	23.6	13.6	4.3	3.6	1.8
	강원	(525)	56.8	25.1	12.4	3.8	1.9	1.7
	충북	(47)	61.7	27.7	6.4	2.1	2.1	1.6
	충남	(140)	52.9	27.1	15.0	2.9	2.1	1.7
	세종	(64)	51.6	17.2	23.4	1.6	6.3	1.9
	전북	(61)	60.7	23.0	8.2	8.2	0.0	1.6
	전남	(105)	59.0	25.7	10.5	1.9	2.9	1.6
	경북	(128)	50.0	25.0	13.3	5.5	6.3	1.9
	경남	(155)	54.8	25.8	14.8	2.6	1.9	1.7
제주	(141)	63.8	17.7	11.3	2.8	4.3	1.7	
권역	수도권	(224)	53.6	25.4	12.9	4.0	4.0	1.8
	강원권	(525)	56.8	25.1	12.4	3.8	1.9	1.7
	충청권	(297)	52.2	26.6	15.2	3.0	3.0	1.8
	경상권	(854)	59.8	23.2	10.3	4.7	2.0	1.7
	전라권	(260)	57.3	27.3	9.6	4.6	1.2	1.7
	제주권	(141)	63.8	17.7	11.3	2.8	4.3	1.7
기업 규모	소기업	(24)	70.8	12.5	8.3	4.2	4.2	1.6
	소상공인	(2,277)	57.4	24.5	11.7	4.1	2.3	1.7
업력	3년 이하	(410)	41.0	31.0	17.3	6.6	4.1	2.0
	3년 초과~5년 이하	(491)	52.5	27.7	12.0	4.7	3.1	1.8
	5년 초과~10년 이하	(857)	59.0	24.3	11.4	3.5	1.8	1.6
	10년 초과~20년 이하	(461)	69.4	18.4	8.0	2.8	1.3	1.5
	20년 초과	(82)	86.6	7.3	3.7	1.2	1.2	1.2



[표 부록-8] 폐업 사업체 창업 직전 직업

(n=2,301, 단위 : %)

구분		사례수	판매, 서비스, 기능숙련 공	같은 업종 개인사업	사무직, 경영관리 직, 전문 관리직 회사직원	다른 업종 개인사업	전업주부	지금 사업이 첫	농/임/어업
전 체		(2,301)	25.8	23.5	18.8	17.4	8.6	5.3	0.6
업종	제조업	(122)	23.0	18.0	27.9	16.4	8.2	5.7	0.8
	도소매업	(495)	30.5	16.4	21.6	16.2	9.9	5.1	0.4
	음식숙박업	(1,006)	22.5	24.3	18.8	20.3	9.8	3.6	0.8
	서비스업	(469)	29.2	30.1	14.7	11.3	5.8	9.0	0.0
	기타업	(209)	24.9	24.9	16.3	21.1	6.7	6.2	0.0
재단	서울	(52)	34.6	28.8	9.6	15.4	7.7	1.9	1.9
	부산	(405)	22.5	22.5	26.9	15.1	4.7	8.1	0.2
	인천	(32)	25.0	6.3	25.0	18.8	15.6	9.4	0.0
	대구	(69)	23.2	29.0	21.7	11.6	7.2	5.8	1.4
	광주	(94)	22.3	21.3	17.0	23.4	12.8	2.1	1.1
	대전	(46)	13.0	32.6	17.4	17.4	17.4	2.2	0.0
	울산	(97)	23.7	29.9	11.3	25.8	6.2	2.1	1.0
	경기	(140)	27.9	22.9	15.0	17.9	8.6	7.9	0.0
	강원	(525)	24.4	25.5	19.0	16.8	10.3	3.8	0.2
	충북	(47)	40.4	12.8	19.1	19.1	6.4	2.1	0.0
	충남	(140)	27.9	20.7	20.7	13.6	9.3	5.7	2.1
	세종	(64)	35.9	21.9	14.1	18.8	7.8	1.6	0.0
	전북	(61)	27.9	18.0	23.0	13.1	8.2	8.2	1.6
	전남	(105)	28.6	21.9	16.2	16.2	8.6	7.6	1.0
	경북	(128)	25.8	28.9	13.3	16.4	9.4	6.3	0.0
	경남	(155)	29.0	25.8	16.1	17.4	7.1	4.5	0.0
제주	(141)	27.0	15.6	14.2	26.2	11.3	5.7	0.0	
권역	수도권	(224)	29.0	21.9	15.2	17.4	9.4	6.7	0.4
	강원권	(525)	24.4	25.5	19.0	16.8	10.3	3.8	0.2
	충청권	(297)	29.3	21.5	18.5	16.2	9.8	3.7	1.0
	경상권	(854)	24.4	25.4	20.7	16.6	6.2	6.3	0.4
	전라권	(260)	26.2	20.8	18.1	18.1	10.0	5.8	1.2
	제주권	(141)	27.0	15.6	14.2	26.2	11.3	5.7	0.0
기업 규모	소기업	(24)	25.0	12.5	45.8	8.3	8.3	0.0	0.0
	소상공인	(2,277)	25.8	23.6	18.5	17.5	8.7	5.4	0.5
업력	3년 이하	(410)	22.2	27.8	14.1	24.4	6.3	4.4	0.7
	3년 초과~5년 이하	(491)	25.7	22.4	20.4	18.9	7.5	4.7	0.4
	5년 초과~10년 이하	(857)	26.0	23.9	21.8	15.1	9.0	3.7	0.5
	10년 초과~20년 이하	(461)	28.2	20.8	15.8	15.8	11.1	7.8	0.4
	20년 초과	(82)	29.3	18.3	18.3	7.3	9.8	17.1	0.0

[표 부록-9] 폐업 사업체 창업 동기(1순위)

(n=2,301, 단위 : %)

구분	사례수	더 큰 경제적 수입을 위하여	생계 유지를 위해서	적성에 맞는 일이기 때문에	자유롭게 일할 수 있기 때문에	취업난 및 직장 전망이 불투명해서	새로운 아이디어를 사업화시키려고	주변 지인의 창업 성공 사례가 있어서	경기 전망이 창업에 유리해서	기타	
전 체	(2,301)	38.7	35.3	9.2	5.5	4.3	2.9	2.0	1.7	0.4	
업종	제조업	(122)	29.5	36.1	10.7	8.2	7.4	4.1	1.6	2.5	0.0
	도소매업	(495)	39.6	31.9	9.9	5.5	5.7	3.2	2.4	1.4	0.4
	음식숙박업	(1,006)	41.5	39.2	5.0	4.5	3.4	2.5	2.3	1.4	0.4
	서비스업	(469)	33.7	29.4	18.6	6.0	4.7	3.4	1.5	2.3	0.4
	기타업	(209)	40.2	37.3	6.2	8.1	2.4	1.9	1.0	2.4	0.5
재단	서울	(52)	46.2	34.6	9.6	3.8	1.9	1.9	1.9	0.0	0.0
	부산	(405)	44.0	27.2	10.1	5.9	4.9	3.2	2.0	2.0	0.7
	인천	(32)	53.1	25.0	3.1	12.5	0.0	3.1	3.1	0.0	0.0
	대구	(69)	46.4	39.1	4.3	2.9	4.3	2.9	0.0	0.0	0.0
	광주	(94)	27.7	43.6	8.5	8.5	6.4	2.1	2.1	1.1	0.0
	대전	(46)	45.7	30.4	4.3	6.5	4.3	2.2	4.3	0.0	2.2
	울산	(97)	37.1	38.1	13.4	8.2	0.0	1.0	1.0	1.0	0.0
	경기	(140)	31.4	45.0	7.1	4.3	3.6	3.6	2.9	2.1	0.0
	강원	(525)	38.5	36.6	9.7	4.0	4.6	4.0	1.7	1.0	0.0
	충북	(47)	48.9	25.5	10.6	8.5	2.1	0.0	2.1	0.0	2.1
	충남	(140)	30.0	30.7	13.6	9.3	9.3	2.1	0.7	3.6	0.7
	세종	(64)	42.2	32.8	10.9	6.3	6.3	0.0	0.0	1.6	0.0
	전북	(61)	24.6	47.5	3.3	6.6	4.9	1.6	3.3	8.2	0.0
	전남	(105)	46.7	29.5	8.6	5.7	3.8	3.8	1.0	1.0	0.0
	경북	(128)	41.4	43.0	4.7	3.1	0.0	3.9	1.6	1.6	0.8
	경남	(155)	32.3	38.1	9.0	3.2	4.5	2.6	4.5	4.5	1.3
제주	(141)	36.9	36.9	11.3	6.4	3.5	1.4	2.8	0.7	0.0	
권역	수도권	(224)	37.9	39.7	7.1	5.4	2.7	3.1	2.7	1.3	0.0
	강원권	(525)	38.5	36.6	9.7	4.0	4.6	4.0	1.7	1.0	0.0
	충청권	(297)	38.0	30.3	11.1	8.1	6.7	1.3	1.3	2.0	1.0
	경상권	(854)	40.9	33.7	9.0	5.0	3.5	2.9	2.1	2.1	0.7
	전라권	(260)	34.6	38.8	7.3	6.9	5.0	2.7	1.9	2.7	0.0
	제주권	(141)	36.9	36.9	11.3	6.4	3.5	1.4	2.8	0.7	0.0
기업규모	소기업	(24)	37.5	33.3	12.5	0.0	8.3	4.2	0.0	0.0	4.2
	소상공인	(2,277)	38.7	35.3	9.2	5.6	4.2	2.9	2.0	1.8	0.4
업력	3년 이하	(410)	38.0	37.8	6.3	6.3	3.9	3.9	1.7	2.0	0.0
	3년 초과~5년 이하	(491)	39.9	34.0	8.1	4.3	5.3	2.4	2.9	2.2	0.8
	5년 초과~10년 이하	(857)	40.1	34.0	9.6	6.0	3.9	2.3	2.0	1.9	0.4
	10년 초과~20년 이하	(461)	38.0	35.6	11.5	4.8	3.5	3.9	1.3	1.1	0.4
	20년 초과	(82)	24.4	42.7	13.4	8.5	8.5	0.0	2.4	0.0	0.0



[표 부록-10] 폐업 사업체 창업 동기(2순위)

(n=1,680, 단위 : %)

구분	사례수	더 큰 경제적 수입을 위하여	생계 유지를 위해서	적성에 맞는 일이기 때문에	자유롭게 일할 수 있기 때문에	취업난 및 직장 전망이 불투명해서	새로운 아이디어를 사업화시키려고	주변 지인의 창업 성공 사례가 있어서	경기 전망이 창업에 유리해서	기타	
전 체	(1,680)	27.1	22.2	16.5	12.6	9.0	4.7	3.9	3.6	0.3	
업종	제조업	(95)	22.1	27.4	15.8	15.8	8.4	1.1	5.3	4.2	0.0
	도소매업	(369)	25.7	21.7	19.8	11.1	8.1	5.7	3.5	4.1	0.3
	음식숙박업	(732)	28.7	24.0	12.7	11.1	10.0	5.6	4.6	3.0	0.3
	서비스업	(330)	25.5	18.5	21.2	16.1	7.9	2.4	3.9	4.2	0.3
	기타업	(154)	29.2	19.5	17.5	14.3	9.7	5.2	0.6	3.2	0.6
재단	서울	(35)	34.3	11.4	31.4	5.7	2.9	2.9	2.9	8.6	0.0
	부산	(350)	26.6	19.4	14.6	15.7	9.4	4.0	5.4	4.6	0.3
	인천	(26)	26.9	23.1	23.1	15.4	11.5	0.0	0.0	0.0	0.0
	대구	(50)	38.0	22.0	10.0	12.0	12.0	4.0	0.0	2.0	0.0
	광주	(70)	24.3	37.1	11.4	7.1	10.0	1.4	1.4	7.1	0.0
	대전	(33)	24.2	9.1	15.2	15.2	9.1	18.2	6.1	3.0	0.0
	울산	(65)	27.7	21.5	23.1	13.8	4.6	3.1	4.6	1.5	0.0
	경기	(103)	23.3	27.2	15.5	6.8	16.5	5.8	2.9	1.9	0.0
	강원	(349)	26.6	22.6	16.0	10.6	9.7	6.9	4.3	2.6	0.6
	충북	(38)	39.5	15.8	10.5	13.2	0.0	10.5	10.5	0.0	0.0
	충남	(99)	31.3	19.2	20.2	15.2	3.0	2.0	3.0	6.1	0.0
	세종	(53)	15.1	26.4	17.0	17.0	9.4	5.7	3.8	5.7	0.0
	전북	(50)	30.0	32.0	16.0	8.0	2.0	6.0	0.0	4.0	2.0
	전남	(63)	23.8	12.7	22.2	12.7	14.3	4.8	3.2	6.3	0.0
	경북	(82)	29.3	22.0	15.9	14.6	13.4	2.4	2.4	0.0	0.0
경남	(116)	24.1	26.7	19.8	12.9	6.9	1.7	4.3	2.6	0.9	
제주	(98)	28.6	22.4	14.3	14.3	8.2	4.1	4.1	4.1	0.0	
권역	수도권	(164)	26.2	23.2	20.1	7.9	12.8	4.3	2.4	3.0	0.0
	강원권	(349)	26.6	22.6	16.0	10.6	9.7	6.9	4.3	2.6	0.6
	충청권	(223)	27.8	18.8	17.0	15.2	4.9	6.7	4.9	4.5	0.0
	경상권	(663)	27.5	21.4	16.1	14.6	9.2	3.3	4.4	3.2	0.3
	전라권	(183)	25.7	27.3	16.4	9.3	9.3	3.8	1.6	6.0	0.5
	제주권	(98)	28.6	22.4	14.3	14.3	8.2	4.1	4.1	4.1	0.0
기업규모	소기업	(22)	31.8	9.1	18.2	18.2	0.0	9.1	4.5	4.5	4.5
	소상공인	(1,658)	27.0	22.4	16.5	12.5	9.2	4.6	3.9	3.6	0.2
업력	3년 이하	(299)	26.8	22.4	15.7	13.0	9.7	4.7	4.0	3.0	0.7
	3년 초과~5년 이하	(369)	25.7	19.8	19.5	13.0	8.9	5.1	4.6	3.0	0.3
	5년 초과~10년 이하	(605)	28.6	23.0	14.4	11.7	9.6	4.6	4.0	3.8	0.3
	10년 초과~20년 이하	(344)	26.2	22.1	18.9	13.4	7.8	4.7	3.5	3.5	0.0
	20년 초과	(63)	27.0	28.6	11.1	12.7	7.9	3.2	1.6	7.9	0.0

[표 부록-11] 폐업 사업체 창업 동기(1+2순위)

(n=2,301, 단위 : %)

구분	사례수	더 큰 경제적 수입을 위하여	생계 유지를 위해서	적성에 맞는 일이기 때문에	자유롭 게 일 할 수 있기 때문에	취업난 및 직장 전망이 불투명 해서	새로운 아이디어를 사업화 시키려고	주변 지인의 창업 성공 사례가 있어서	경기 전망이 창업에 유리해서	기타	
전 체	(2,301)	55.1	54.9	18.4	17.6	10.9	5.7	5.4	4.3	0.6	
업종	제조업	(122)	53.3	50.8	23.0	20.5	13.9	8.2	2.5	5.7	0.0
	도소매업	(495)	51.1	55.8	18.2	20.2	11.7	5.9	6.7	4.4	0.6
	음식숙박업	(1,006)	60.0	58.9	13.0	13.7	10.6	5.9	6.4	3.6	0.6
	서비스업	(469)	47.3	46.7	29.9	20.9	10.2	6.2	3.2	5.3	0.6
	기타업	(209)	58.9	54.5	16.7	21.1	9.6	2.4	4.8	4.8	1.0
재단	서울	(52)	57.7	53.8	13.5	25.0	3.8	3.8	3.8	5.8	0.0
	부산	(405)	50.1	60.7	23.7	18.5	13.1	7.9	5.4	5.9	1.0
	인천	(32)	46.9	71.9	15.6	31.3	9.4	3.1	3.1	0.0	0.0
	대구	(69)	66.7	62.3	13.0	10.1	13.0	2.9	2.9	1.4	0.0
	광주	(94)	61.7	55.3	13.8	17.0	13.8	3.2	3.2	6.4	0.0
	대전	(46)	47.8	52.2	15.2	17.4	10.9	6.5	17.4	2.2	2.2
	울산	(97)	56.7	51.5	22.7	23.7	3.1	4.1	3.1	2.1	0.0
	경기	(140)	62.1	51.4	12.1	15.7	15.7	5.7	7.1	3.6	0.0
	강원	(525)	54.3	53.5	16.8	14.7	11.0	6.9	6.3	2.7	0.4
	충북	(47)	57.4	61.7	21.3	17.0	2.1	8.5	10.6	0.0	2.1
	충남	(140)	52.9	43.6	24.3	23.6	11.4	4.3	2.1	7.9	0.7
	세종	(64)	45.3	64.1	25.0	20.3	14.1	3.1	4.7	6.3	0.0
	전북	(61)	72.1	50.8	9.8	19.7	6.6	1.6	8.2	11.5	1.6
	전남	(105)	43.8	54.3	16.2	19.0	12.4	5.7	3.8	4.8	0.0
	경북	(128)	61.7	55.5	14.1	13.3	8.6	5.5	3.1	1.6	0.8
	경남	(155)	56.1	52.3	18.7	18.1	9.7	5.8	5.8	6.5	1.9
	제주	(141)	56.7	52.5	21.3	16.3	9.2	4.3	5.7	3.5	0.0
권역	수도권	(224)	58.9	54.9	12.9	20.1	12.1	4.9	5.8	3.6	0.0
	강원권	(525)	54.3	53.5	16.8	14.7	11.0	6.9	6.3	2.7	0.4
	충청권	(297)	51.2	52.2	22.6	20.9	10.4	5.1	6.4	5.4	1.0
	경상권	(854)	55.0	57.5	20.4	17.6	10.7	6.3	4.7	4.6	0.9
	전라권	(260)	56.9	53.8	13.8	18.5	11.5	3.8	4.6	6.9	0.4
	제주권	(141)	56.7	52.5	21.3	16.3	9.2	4.3	5.7	3.5	0.0
기업규모	소기업	(24)	62.5	45.8	29.2	16.7	8.3	8.3	8.3	4.2	8.3
	소상공인	(2,277)	55.0	55.0	18.3	17.6	10.9	5.7	5.4	4.3	0.5
업력	3년 이하	(410)	57.3	54.4	15.9	17.8	11.0	6.8	5.1	4.1	0.5
	3년 초과~5년 이하	(491)	53.4	54.8	17.9	18.9	12.0	5.9	6.7	4.5	1.0
	5년 초과~10년 이하	(857)	54.1	56.4	17.9	16.1	10.6	5.1	5.3	4.6	0.6
	10년 초과~20년 이하	(461)	55.1	54.4	21.5	18.9	9.3	6.5	4.8	3.7	0.4
	20년 초과	(82)	63.4	46.3	23.2	17.1	14.6	1.2	4.9	6.1	0.0



[표 부록-12] 폐업 사업체 업종 선택 이유(1순위)

(n=2,301, 단위 : %)

구분	사례수	경험과 기술, 전문성을 살릴 수 있어서	특별한 준비 없이 단기간 내에 창업할 수 있어서	향후 높은 수익이 기대되고 해당 분야의 성장 가능성도 높아서	창업에 많은 비용이 들지 않아서	친구나 친척의 권유, 인터넷, 방송의 홍보를 보고	기타	
전 체	(2,301)	38.6	20.3	18.8	14.9	7.0	0.4	
업종	제조업	(122)	54.1	6.6	20.5	17.2	1.6	0.0
	도소매업	(495)	36.4	21.0	15.8	17.8	8.5	0.6
	음식숙박업	(1,006)	27.7	24.8	24.5	13.1	9.3	0.6
	서비스업	(469)	58.8	14.1	11.7	11.9	3.2	0.2
	기타업	(209)	42.1	18.7	13.4	21.5	4.3	0.0
재단	서울	(52)	40.4	13.5	19.2	19.2	7.7	0.0
	부산	(405)	36.5	20.7	23.7	11.4	6.7	1.0
	인천	(32)	34.4	18.8	15.6	18.8	12.5	0.0
	대구	(69)	39.1	15.9	18.8	15.9	8.7	1.4
	광주	(94)	46.8	18.1	16.0	12.8	6.4	0.0
	대전	(46)	34.8	13.0	23.9	19.6	8.7	0.0
	울산	(97)	37.1	19.6	23.7	10.3	7.2	2.1
	경기	(140)	37.9	24.3	15.0	15.0	7.9	0.0
	강원	(525)	43.0	19.2	15.6	17.1	5.0	0.0
	충북	(47)	31.9	31.9	19.1	10.6	6.4	0.0
	충남	(140)	36.4	26.4	16.4	12.1	8.6	0.0
	세종	(64)	48.4	25.0	14.1	9.4	3.1	0.0
	전북	(61)	42.6	16.4	19.7	18.0	3.3	0.0
	전남	(105)	29.5	17.1	23.8	15.2	14.3	0.0
	경북	(128)	36.7	19.5	19.5	14.8	9.4	0.0
	경남	(155)	35.5	21.9	16.8	17.4	7.7	0.6
제주	(141)	36.2	18.4	19.1	18.4	6.4	1.4	
권역	수도권	(224)	37.9	21.0	16.1	16.5	8.5	0.0
	강원권	(525)	43.0	19.2	15.6	17.1	5.0	0.0
	충청권	(297)	38.0	24.9	17.5	12.5	7.1	0.0
	경상권	(854)	36.7	20.3	21.4	13.2	7.5	0.9
	전라권	(260)	38.8	17.3	20.0	15.0	8.8	0.0
	제주권	(141)	36.2	18.4	19.1	18.4	6.4	1.4
기업규모	소기업	(24)	41.7	12.5	25.0	8.3	12.5	0.0
	소상공인	(2,277)	38.6	20.3	18.7	14.9	7.0	0.4
업력	3년 이하	(410)	33.4	22.4	19.0	17.6	7.6	0.0
	3년 초과~5년 이하	(491)	33.6	23.0	19.8	14.3	9.0	0.4
	5년 초과~10년 이하	(857)	39.0	19.0	21.2	14.0	6.2	0.6
	10년 초과~20년 이하	(461)	46.9	18.9	13.4	14.3	6.1	0.4
	20년 초과	(82)	45.1	13.4	15.9	17.1	7.3	1.2



[표 부록-13] 폐업 사업체 업종 선택 이유(2순위)

(n=1,520, 단위 : %)

구분	사례수	향후 높은 수익이 기대되고 해당 분야 의 성장 가능성도 높아서	특별한 준비 없이 단기간 내에 창업 할 수 있어서	창업에 많은 비용이 들지 않아서	경험과 기술, 전문성을 살릴 수 있어서	친구나 친척의 권유, 인터넷, 방송의 홍보를 보고	기타	
전 체	(1,520)	28.6	23.7	22.7	14.6	10.0	0.5	
업종	제조업	(89)	34.8	21.3	19.1	13.5	9.0	2.2
	도소매업	(335)	26.9	24.8	22.7	14.9	10.7	0.0
	음식숙박업	(649)	26.3	23.3	23.6	13.3	12.8	0.8
	서비스업	(302)	32.5	24.8	21.5	15.6	5.6	0.0
	기타업	(145)	30.3	22.1	23.4	18.6	5.5	0.0
재단	서울	(31)	22.6	25.8	35.5	9.7	6.5	0.0
	부산	(333)	28.8	20.7	21.0	16.8	12.0	0.6
	인천	(25)	44.0	8.0	12.0	12.0	24.0	0.0
	대구	(47)	23.4	27.7	17.0	25.5	6.4	0.0
	광주	(58)	39.7	19.0	19.0	12.1	8.6	1.7
	대전	(27)	18.5	25.9	18.5	14.8	22.2	0.0
	울산	(55)	30.9	25.5	20.0	7.3	16.4	0.0
	경기	(93)	16.1	37.6	25.8	10.8	9.7	0.0
	강원	(305)	29.5	22.3	24.9	14.8	8.2	0.3
	충북	(33)	30.3	18.2	30.3	12.1	6.1	3.0
	충남	(87)	26.4	25.3	21.8	13.8	12.6	0.0
	세종	(49)	42.9	18.4	14.3	14.3	10.2	0.0
	전북	(44)	29.5	25.0	18.2	18.2	6.8	2.3
	전남	(64)	31.3	28.1	23.4	12.5	4.7	0.0
	경북	(77)	20.8	22.1	24.7	16.9	15.6	0.0
	경남	(106)	31.1	24.5	27.4	12.3	4.7	0.0
제주	(86)	26.7	27.9	22.1	15.1	7.0	1.2	
권역	수도권	(149)	22.1	30.2	25.5	10.7	11.4	0.0
	강원권	(305)	29.5	22.3	24.9	14.8	8.2	0.3
	충청권	(196)	30.1	22.4	20.9	13.8	12.2	0.5
	경상권	(618)	28.0	22.5	22.2	15.9	11.2	0.3
	전라권	(166)	33.7	24.1	20.5	13.9	6.6	1.2
	제주권	(86)	26.7	27.9	22.1	15.1	7.0	1.2
기업규모	소기업	(20)	50.0	20.0	5.0	20.0	5.0	0.0
	소상공인	(1,500)	28.3	23.7	22.9	14.5	10.1	0.5
업력	3년 이하	(289)	30.4	22.5	22.5	13.5	10.0	1.0
	3년 초과~5년 이하	(327)	25.1	26.9	23.5	14.7	9.5	0.3
	5년 초과~10년 이하	(553)	26.2	23.3	22.6	16.6	10.8	0.4
	10년 초과~20년 이하	(298)	34.9	22.1	21.8	11.1	9.7	0.3
	20년 초과	(53)	28.3	22.6	24.5	18.9	5.7	0.0



[표 부록-14] 폐업 사업체 업종 선택 이유(1+2순위)

(n=2,301, 단위 : %)

구분	사례수	경험과 기술, 전문성을 살릴 수 있어서	특별한 준비 없이 단기간 내에 창업할 수 있어서	향후 높은 수익이 기대되고 해당 분야의 성장 가능성도 높아서	창업에 많은 비용이 들지 않아서	친구나 친척의 권유, 인터넷, 방송의 홍보를 보고	기타	
전 체	(2,301)	48.3	37.6	35.9	29.9	13.6	0.7	
업종	제조업	(122)	63.9	45.9	22.1	31.1	8.2	1.6
	도소매업	(495)	46.5	33.9	37.8	33.1	15.8	0.6
	음식숙박업	(1,006)	36.3	41.5	39.8	28.3	17.6	1.1
	서비스업	(469)	68.9	32.6	30.1	25.8	6.8	0.2
	기타업	(209)	55.0	34.4	34.0	37.8	8.1	0.0
재단	서울	(52)	46.2	32.7	28.8	40.4	11.5	0.0
	부산	(405)	50.4	47.4	37.8	28.6	16.5	1.5
	인천	(32)	43.8	50.0	25.0	28.1	31.3	0.0
	대구	(69)	56.5	34.8	34.8	27.5	13.0	1.4
	광주	(94)	54.3	40.4	29.8	24.5	11.7	1.1
	대전	(46)	43.5	34.8	28.3	30.4	21.7	0.0
	울산	(97)	41.2	41.2	34.0	21.6	16.5	2.1
	경기	(140)	45.0	25.7	49.3	32.1	14.3	0.0
	강원	(525)	51.6	32.8	32.2	31.6	9.7	0.2
	충북	(47)	40.4	40.4	44.7	31.9	10.6	2.1
	충남	(140)	45.0	32.9	42.1	25.7	16.4	0.0
	세종	(64)	59.4	46.9	39.1	20.3	10.9	0.0
	전북	(61)	55.7	41.0	34.4	31.1	8.2	1.6
	전남	(105)	37.1	42.9	34.3	29.5	17.1	0.0
	경북	(128)	46.9	32.0	32.8	29.7	18.8	0.0
	경남	(155)	43.9	38.1	38.7	36.1	11.0	0.6
	제주	(141)	45.4	35.5	35.5	31.9	10.6	2.1
권역	수도권	(224)	45.1	30.8	41.1	33.5	16.1	0.0
	강원권	(525)	51.6	32.8	32.2	31.6	9.7	0.2
	충청권	(297)	47.1	37.4	39.7	26.3	15.2	0.3
	경상권	(854)	48.1	41.7	36.5	29.3	15.6	1.2
	전라권	(260)	47.7	41.5	32.7	28.1	13.1	0.8
	제주권	(141)	45.4	35.5	35.5	31.9	10.6	2.1
기업규모	소기업	(24)	58.3	66.7	29.2	12.5	16.7	0.0
	소상공인	(2,277)	48.2	37.3	36.0	30.0	13.6	0.7
업력	3년 이하	(410)	42.9	40.5	38.3	33.4	14.6	0.7
	3년 초과~5년 이하	(491)	43.4	36.5	40.9	29.9	15.3	0.6
	5년 초과~10년 이하	(857)	49.7	38.2	34.1	28.6	13.2	0.8
	10년 초과~20년 이하	(461)	54.0	36.0	33.2	28.4	12.4	0.7
	20년 초과	(82)	57.3	34.1	28.0	32.9	11.0	1.2

[표 부록-15] 폐업 사업체 창업 방식

(n=2,301, 단위 : %)

구분		사례수	신규 창업	인수 창업	가업 승계 (부모, 친인척 등)
전 체		(2,301)	72.5	25.7	1.8
업종	제조업	(122)	87.7	12.3	0.0
	도소매업	(495)	74.3	22.2	3.4
	음식숙박업	(1,006)	70.9	27.2	1.9
	서비스업	(469)	69.1	30.5	0.4
	기타업	(209)	75.1	23.4	1.4
재단	서울	(52)	69.2	30.8	0.0
	부산	(405)	79.3	18.8	2.0
	인천	(32)	75.0	25.0	0.0
	대구	(69)	66.7	30.4	2.9
	광주	(94)	67.0	30.9	2.1
	대전	(46)	71.7	26.1	2.2
	울산	(97)	68.0	29.9	2.1
	경기	(140)	68.6	29.3	2.1
	강원	(525)	71.6	26.9	1.5
	충북	(47)	59.6	31.9	8.5
	충남	(140)	75.0	23.6	1.4
	세종	(64)	81.3	18.8	0.0
	전북	(61)	77.0	21.3	1.6
	전남	(105)	67.6	31.4	1.0
	경북	(128)	74.2	24.2	1.6
	경남	(155)	69.0	30.3	0.6
	제주	(141)	73.0	24.1	2.8
권역	수도권	(224)	69.6	29.0	1.3
	강원권	(525)	71.6	26.9	1.5
	충청권	(297)	73.4	24.2	2.4
	경상권	(854)	74.4	23.9	1.8
	전라권	(260)	69.6	28.8	1.5
제주권	(141)	73.0	24.1	2.8	
기업규모	소기업	(24)	58.3	41.7	0.0
	소상공인	(2,277)	72.7	25.5	1.8
업력	3년 이하	(410)	71.7	26.8	1.5
	3년 초과~5년 이하	(491)	73.5	25.1	1.4
	5년 초과~10년 이하	(857)	72.1	25.7	2.2
	10년 초과~20년 이하	(461)	72.7	25.6	1.7
	20년 초과	(82)	74.4	24.4	1.2



[표 부록-16] 폐업 결정 후 국세청 폐업 신고까지 소요기간

(n=2,301, 단위 : %, 주)

구분		사례수	1주	2주	3주	4주	5주 이상	평균 기간
전 체		(2,301)	27.7	26.2	10.8	19.9	15.3	3.0
업종	제조업	(122)	29.5	27.0	8.2	18.0	17.2	2.9
	도소매업	(495)	27.7	28.5	11.3	19.4	13.1	2.9
	음식숙박업	(1,006)	24.1	26.9	11.2	20.7	17.1	3.2
	서비스업	(469)	30.7	24.3	10.9	20.3	13.9	2.9
	기타업	(209)	37.8	21.1	9.1	17.7	14.4	2.8
재단	서울	(52)	21.2	36.5	9.6	19.2	13.5	2.8
	부산	(405)	28.6	22.5	12.1	18.5	18.3	3.2
	인천	(32)	25.0	37.5	9.4	15.6	12.5	2.9
	대구	(69)	21.7	27.5	13.0	23.2	14.5	3.2
	광주	(94)	30.9	25.5	7.4	17.0	19.1	3.0
	대전	(46)	28.3	32.6	4.3	19.6	15.2	2.7
	울산	(97)	30.9	25.8	11.3	20.6	11.3	2.8
	경기	(140)	32.9	20.7	11.4	18.6	16.4	3.1
	강원	(525)	24.6	24.4	12.6	21.5	17.0	3.2
	충북	(47)	31.9	27.7	8.5	23.4	8.5	2.7
	충남	(140)	20.7	35.0	10.0	17.9	16.4	3.1
	세종	(64)	39.1	28.1	7.8	15.6	9.4	2.5
	전북	(61)	36.1	36.1	8.2	11.5	8.2	2.3
	전남	(105)	25.7	28.6	10.5	18.1	17.1	3.1
	경북	(128)	25.8	25.0	13.3	22.7	13.3	3.0
	경남	(155)	35.5	18.1	10.3	22.6	13.5	2.9
제주	(141)	24.8	34.8	6.4	22.7	11.3	2.8	
권역	수도권	(224)	29.0	26.8	10.7	18.3	15.2	3.0
	강원권	(525)	24.6	24.4	12.6	21.5	17.0	3.2
	충청권	(297)	27.6	32.0	8.4	18.5	13.5	2.8
	경상권	(854)	29.2	22.8	11.9	20.5	15.6	3.1
	전라권	(260)	30.0	29.2	8.8	16.2	15.8	2.9
	제주권	(141)	24.8	34.8	6.4	22.7	11.3	2.8
기업	소기업	(24)	20.8	16.7	16.7	25.0	20.8	3.9
규모	소상공인	(2,277)	27.8	26.3	10.8	19.9	15.3	3.0
업력	3년 이하	(410)	27.8	26.8	9.8	18.8	16.8	3.1
	3년 초과~5년 이하	(491)	26.3	25.5	14.1	18.3	15.9	3.1
	5년 초과~10년 이하	(857)	28.9	26.0	9.6	21.6	13.9	3.0
	10년 초과~20년 이하	(461)	26.5	27.1	10.8	18.7	16.9	3.1
	20년 초과	(82)	30.5	24.4	9.8	24.4	11.0	2.9

[표 부록-17] 폐업 이유(1순위)

(n=2,301, 단위 : %)

구분	사례수	매출 감소	인건비 상승	건강상의 이유 (질병 등)	상권 악화	임대료 상승	원부자재 가격 상승	경쟁 심화	
전 체	(2,301)	67.6	5.7	4.9	4.3	3.0	2.6	2.1	
업종	제조업	(122)	72.1	3.3	4.1	2.5	0.0	5.7	0.8
	도소매업	(495)	72.7	4.0	2.4	4.0	2.2	1.6	1.6
	음식숙박업	(1,006)	63.1	9.5	5.5	4.3	3.9	3.9	1.0
	서비스업	(469)	69.9	1.7	5.5	4.7	4.1	0.6	3.0
	기타업	(209)	68.9	1.9	7.2	4.8	0.0	1.4	7.7
재단	서울	(52)	69.2	1.9	7.7	7.7	0.0	3.8	1.9
	부산	(405)	61.0	5.2	4.0	5.9	2.2	2.7	3.7
	인천	(32)	59.4	9.4	9.4	3.1	0.0	6.3	0.0
	대구	(69)	75.4	5.8	2.9	4.3	1.4	1.4	1.4
	광주	(94)	68.1	4.3	3.2	7.4	3.2	1.1	1.1
	대전	(46)	63.0	8.7	8.7	2.2	2.2	4.3	0.0
	울산	(97)	62.9	4.1	9.3	3.1	3.1	2.1	4.1
	경기	(140)	72.1	7.1	4.3	2.9	2.9	2.9	2.1
	강원	(525)	66.7	6.3	7.0	3.6	5.7	2.5	1.0
	충북	(47)	76.6	0.0	2.1	6.4	4.3	4.3	0.0
	충남	(140)	72.1	6.4	2.9	2.9	1.4	0.0	4.3
	세종	(64)	68.8	1.6	4.7	6.3	3.1	3.1	0.0
	전북	(61)	75.4	4.9	3.3	0.0	1.6	6.6	1.6
	전남	(105)	66.7	8.6	2.9	5.7	1.9	3.8	1.9
	경북	(128)	79.7	5.5	2.3	1.6	2.3	0.8	2.3
경남	(155)	66.5	5.2	5.2	5.2	1.9	4.5	3.2	
제주	(141)	66.7	7.8	3.5	3.5	2.1	1.4	1.4	
권역	수도권	(224)	69.6	6.3	5.8	4.0	1.8	3.6	1.8
	강원권	(525)	66.7	6.3	7.0	3.6	5.7	2.5	1.0
	충청권	(297)	70.7	4.7	4.0	4.0	2.4	2.0	2.0
	경상권	(854)	66.2	5.2	4.4	4.7	2.2	2.6	3.3
	전라권	(260)	69.2	6.2	3.1	5.0	2.3	3.5	1.5
	제주권	(141)	66.7	7.8	3.5	3.5	2.1	1.4	1.4
기업 규모	소기업	(24)	50.0	12.5	8.3	4.2	8.3	0.0	0.0
	소상공인	(2,277)	67.8	5.7	4.9	4.3	2.9	2.6	2.2
업력	3년 이하	(410)	66.1	5.4	4.6	3.9	3.4	3.9	2.7
	3년 초과~5년 이하	(491)	71.1	5.5	3.9	4.7	2.2	1.8	2.6
	5년 초과~10년 이하	(857)	65.9	6.4	4.9	4.2	3.0	2.8	1.6
	10년 초과~20년 이하	(461)	67.7	5.2	6.5	4.3	3.9	1.7	2.0
	20년 초과	(82)	70.7	4.9	3.7	3.7	0.0	3.7	2.4



[표 부록-17] 폐업 이유(1순위)(계속)

(n=2,301, 단위 : %)

구분		사례수	금융비용 상승	고객의 기호변화	취업	정보/기술력 부족	기타
전 체		(2,301)	1.9	0.7	0.6	0.5	6.1
업종	제조업	(122)	1.6	0.0	2.5	0.0	7.4
	도소매업	(495)	1.8	1.6	0.6	0.6	6.7
	음식숙박업	(1,006)	1.6	0.4	0.3	0.4	6.2
	서비스업	(469)	2.6	0.2	0.9	0.9	6.0
	기타업	(209)	2.4	1.0	0.5	0.0	4.3
재단	서울	(52)	1.9	0.0	0.0	0.0	5.8
	부산	(405)	2.2	1.2	1.0	0.7	10.1
	인천	(32)	0.0	0.0	3.1	0.0	9.4
	대구	(69)	0.0	0.0	0.0	0.0	7.2
	광주	(94)	3.2	1.1	2.1	1.1	4.3
	대전	(46)	4.3	0.0	0.0	0.0	6.5
	울산	(97)	2.1	0.0	2.1	0.0	7.2
	경기	(140)	0.0	0.0	0.0	0.7	5.0
	강원	(525)	1.7	0.6	0.6	0.0	4.4
	충북	(47)	2.1	0.0	0.0	0.0	4.3
	충남	(140)	3.6	0.7	0.0	0.7	5.0
	세종	(64)	0.0	1.6	1.6	0.0	9.4
	전북	(61)	1.6	0.0	0.0	3.3	1.6
	전남	(105)	2.9	1.0	0.0	0.0	4.8
	경북	(128)	3.1	0.0	0.0	0.8	1.6
	경남	(155)	0.0	0.6	0.6	0.6	6.5
	제주	(141)	2.8	1.4	0.0	0.7	8.5
권역	수도권	(224)	0.4	0.0	0.4	0.4	5.8
	강원권	(525)	1.7	0.6	0.6	0.0	4.4
	충청권	(297)	2.7	0.7	0.3	0.3	6.1
	경상권	(854)	1.8	0.7	0.8	0.6	7.6
	전라권	(260)	2.7	0.8	0.8	1.2	3.8
	제주권	(141)	2.8	1.4	0.0	0.7	8.5
기업 규모	소기업	(24)	12.5	0.0	0.0	0.0	4.2
	소상공인	(2,277)	1.8	0.7	0.6	0.5	6.1
업력	3년 이하	(410)	2.4	0.7	1.0	1.5	4.4
	3년 초과~5년 이하	(491)	1.8	0.8	0.4	0.0	5.1
	5년 초과~10년 이하	(857)	1.8	0.6	0.8	0.4	7.6
	10년 초과~20년 이하	(461)	2.2	0.4	0.2	0.4	5.4
	20년 초과	(82)	0.0	1.2	0.0	0.0	9.8

[표 부록-18] 폐업 이유(2순위)

(n=1,783, 단위 : %)

구분		사례수	상권 악화	인건비 상승	매출 감소	원부자재 가격 상승	경쟁 심화	금융 비용 상승	임대료 상승
전 체		(1,783)	19.0	14.7	12.2	11.4	10.5	9.5	6.3
업종	제조업	(97)	12.4	13.4	8.2	21.6	11.3	10.3	5.2
	도소매업	(391)	21.7	11.3	12.5	7.7	14.1	10.2	7.2
	음식숙박업	(778)	17.6	17.9	14.4	17.2	5.0	7.7	5.1
	서비스업	(358)	19.6	15.9	9.8	1.7	13.4	10.9	8.4
	기타업	(159)	22.0	5.7	8.2	8.2	22.0	13.2	5.7
재단	서울	(38)	13.2	21.1	10.5	13.2	7.9	7.9	2.6
	부산	(346)	15.9	9.8	20.2	11.8	9.8	11.3	5.8
	인천	(25)	16.0	4.0	8.0	8.0	24.0	8.0	4.0
	대구	(58)	17.2	20.7	10.3	13.8	12.1	10.3	3.4
	광주	(76)	23.7	13.2	14.5	9.2	10.5	5.3	2.6
	대전	(30)	16.7	10.0	16.7	6.7	6.7	10.0	6.7
	울산	(71)	11.3	8.5	14.1	21.1	9.9	12.7	7.0
	경기	(112)	19.6	14.3	9.8	11.6	12.5	11.6	4.5
	강원	(382)	20.4	18.6	8.4	9.2	10.7	9.2	9.4
	충북	(41)	14.6	14.6	9.8	9.8	7.3	12.2	7.3
	충남	(111)	20.7	14.4	9.9	15.3	8.1	8.1	3.6
	세종	(53)	24.5	13.2	9.4	13.2	15.1	7.5	7.5
	전북	(47)	38.3	14.9	6.4	4.3	12.8	4.3	4.3
	전남	(72)	18.1	18.1	15.3	11.1	9.7	2.8	4.2
	경북	(96)	21.9	21.9	4.2	13.5	10.4	10.4	4.2
경남	(121)	14.0	12.4	11.6	11.6	13.2	11.6	10.7	
제주	(104)	22.1	15.4	13.5	10.6	6.7	9.6	4.8	
권역	수도권	(175)	17.7	14.3	9.7	11.4	13.1	10.3	4.0
	강원권	(382)	20.4	18.6	8.4	9.2	10.7	9.2	9.4
	충청권	(235)	20.0	13.6	10.6	12.8	9.4	8.9	5.5
	경상권	(692)	16.0	12.7	15.0	13.2	10.7	11.3	6.4
	전라권	(195)	25.1	15.4	12.8	8.7	10.8	4.1	3.6
	제주권	(104)	22.1	15.4	13.5	10.6	6.7	9.6	4.8
기업 규모	소기업	(22)	9.1	36.4	18.2	13.6	4.5	13.6	0.0
	소상공인	(1,761)	19.1	14.4	12.1	11.4	10.6	9.5	6.4
업력	3년 이하	(316)	19.3	12.7	13.3	12.0	10.4	10.4	6.6
	3년 초과~5년 이하	(394)	18.5	16.2	11.9	11.4	9.9	7.4	5.8
	5년 초과~10년 이하	(660)	19.5	14.7	13.2	13.0	10.6	8.9	6.2
	10년 초과~20년 이하	(348)	17.5	14.9	9.5	8.6	10.9	12.4	6.6
	20년 초과	(65)	23.1	13.8	12.3	7.7	12.3	9.2	6.2



[표 부록-18] 폐업 이유(2순위)(계속)

(n=1,783, 단위 : %)

구분		사례수	건강상의 이유 (질병 등)	고객의 기호변화	정보/ 기술력 부족	취업	기타
전 체		(1,783)	6.2	3.5	1.5	1.3	3.9
업종	제조업	(97)	6.2	2.1	4.1	2.1	3.1
	도소매업	(391)	4.3	4.6	1.5	2.3	2.6
	음식숙박업	(778)	5.8	2.8	0.8	0.9	4.8
	서비스업	(358)	7.8	5.0	2.0	0.8	4.7
	기타업	(159)	8.8	1.3	1.9	1.3	1.9
재단	서울	(38)	7.9	5.3	0.0	5.3	5.3
	부산	(346)	4.6	3.5	2.3	1.4	3.5
	인천	(25)	4.0	4.0	0.0	4.0	16.0
	대구	(58)	6.9	1.7	0.0	3.4	0.0
	광주	(76)	7.9	2.6	3.9	0.0	6.6
	대전	(30)	3.3	6.7	0.0	3.3	13.3
	울산	(71)	4.2	2.8	0.0	1.4	7.0
	경기	(112)	6.3	4.5	0.9	0.9	3.6
	강원	(382)	6.5	2.6	1.6	0.8	2.6
	충북	(41)	12.2	2.4	2.4	0.0	7.3
	충남	(111)	6.3	3.6	2.7	2.7	4.5
	세종	(53)	5.7	3.8	0.0	0.0	0.0
	전북	(47)	6.4	2.1	0.0	2.1	4.3
	전남	(72)	9.7	5.6	2.8	1.4	1.4
	경북	(96)	3.1	7.3	2.1	0.0	1.0
	경남	(121)	6.6	2.5	0.0	0.8	5.0
	제주	(104)	7.7	2.9	0.0	1.0	5.8
권역	수도권	(175)	6.3	4.6	0.6	2.3	5.7
	강원권	(382)	6.5	2.6	1.6	0.8	2.6
	충청권	(235)	6.8	3.8	1.7	1.7	5.1
	경상권	(692)	4.9	3.6	1.4	1.3	3.5
	전라권	(195)	8.2	3.6	2.6	1.0	4.1
	제주권	(104)	7.7	2.9	0.0	1.0	5.8
기업	소기업	(22)	0.0	0.0	4.5	0.0	0.0
규모	소상공인	(1,761)	6.2	3.5	1.4	1.3	4.0
업력	3년 이하	(316)	5.1	3.5	1.3	1.6	3.8
	3년 초과~5년 이하	(394)	4.6	4.1	2.0	1.5	6.6
	5년 초과~10년 이하	(660)	6.7	3.3	1.1	0.8	2.0
	10년 초과~20년 이하	(348)	7.8	3.2	2.0	2.0	4.6
	20년 초과	(65)	7.7	3.1	0.0	0.0	4.6

[표 부록-19] 폐업 이유(1+2순위)

(n=2,301, 단위 : %)

구분		사례수	매출 감소	상권 약화	인건비 상승	원부자재 가격 상승	경쟁 심화	건강상의 이유 (질병 등)	금융비용 상승
전 체		(2,301)	77.0	19.0	17.1	11.5	10.3	9.7	9.3
업종	제조업	(122)	78.7	12.3	13.9	23.0	9.8	9.0	9.8
	도소매업	(495)	82.6	21.2	12.9	7.7	12.7	5.9	9.9
	음식숙박업	(1,006)	74.3	17.9	23.4	17.2	4.9	9.9	7.6
	서비스업	(469)	77.4	19.6	13.9	1.9	13.2	11.5	10.9
	기타업	(209)	75.1	21.5	6.2	7.7	24.4	13.9	12.4
재단	서울	(52)	76.9	17.3	17.3	13.5	7.7	13.5	7.7
	부산	(405)	78.3	19.5	13.6	12.8	12.1	7.9	11.9
	인천	(32)	65.6	15.6	12.5	12.5	18.8	12.5	6.3
	대구	(69)	84.1	18.8	23.2	13.0	11.6	8.7	8.7
	광주	(94)	79.8	26.6	14.9	8.5	9.6	9.6	7.4
	대전	(46)	73.9	13.0	15.2	8.7	4.3	10.9	10.9
	울산	(97)	73.2	11.3	10.3	17.5	11.3	12.4	11.3
	경기	(140)	80.0	18.6	18.6	12.1	12.1	9.3	9.3
	강원	(525)	72.8	18.5	19.8	9.1	8.8	11.8	8.4
	충북	(47)	85.1	19.1	12.8	12.8	6.4	12.8	12.8
	충남	(140)	80.0	19.3	17.9	12.1	10.7	7.9	10.0
	세종	(64)	76.6	26.6	12.5	14.1	12.5	9.4	6.3
	전북	(61)	80.3	29.5	16.4	9.8	11.5	8.2	4.9
	전남	(105)	77.1	18.1	21.0	11.4	8.6	9.5	4.8
	경북	(128)	82.8	18.0	21.9	10.9	10.2	4.7	10.9
	경남	(155)	75.5	16.1	14.8	13.5	13.5	10.3	9.0
	제주	(141)	76.6	19.9	19.1	9.2	6.4	9.2	9.9
권역	수도권	(224)	77.2	17.9	17.4	12.5	12.1	10.7	8.5
	강원권	(525)	72.8	18.5	19.8	9.1	8.8	11.8	8.4
	충청권	(297)	79.1	19.9	15.5	12.1	9.4	9.4	9.8
	경상권	(854)	78.3	17.7	15.5	13.2	11.9	8.4	10.9
	전라권	(260)	78.8	23.8	17.7	10.0	9.6	9.2	5.8
	제주권	(141)	76.6	19.9	19.1	9.2	6.4	9.2	9.9
기업 규모	소기업	(24)	66.7	12.5	45.8	12.5	4.2	8.3	25.0
업력	소상공인	(2,277)	77.1	19.1	16.8	11.5	10.4	9.7	9.1
	3년 이하	(410)	76.3	18.8	15.1	13.2	10.7	8.5	10.5
	3년 초과~5년 이하	(491)	80.7	19.6	18.5	11.0	10.6	7.5	7.7
	5년 초과~10년 이하	(857)	76.1	19.3	17.7	12.8	9.8	10.0	8.6
	10년 초과~20년 이하	(461)	74.8	17.6	16.5	8.2	10.2	12.4	11.5
	20년 초과	(82)	80.5	22.0	15.9	9.8	12.2	9.8	7.3



[표 부록-19] 폐업 이유(1+2순위)(계속)

(n=2,301, 단위 : %)

구분		사례수	임대료 상승	고객의 기호변화	취업	정보/기술력 부족	기타
전 체		(2,301)	7.9	3.3	1.6	1.6	9.2
업종	제조업	(122)	4.1	1.6	4.1	3.3	9.8
	도소매업	(495)	7.9	5.3	2.4	1.8	8.7
	음식숙박업	(1,006)	7.9	2.6	1.0	1.0	9.8
	서비스업	(469)	10.4	4.1	1.5	2.3	9.6
	기타업	(209)	4.3	1.9	1.4	1.4	5.7
재단	서울	(52)	1.9	3.8	3.8	0.0	9.6
	부산	(405)	7.2	4.2	2.2	2.7	13.1
	인천	(32)	3.1	3.1	6.3	0.0	21.9
	대구	(69)	4.3	1.4	2.9	0.0	7.2
	광주	(94)	5.3	3.2	2.1	4.3	9.6
	대전	(46)	6.5	4.3	2.2	0.0	15.2
	울산	(97)	8.2	2.1	3.1	0.0	12.4
	경기	(140)	6.4	3.6	0.7	1.4	7.9
	강원	(525)	12.6	2.5	1.1	1.1	6.3
	충북	(47)	10.6	2.1	0.0	2.1	10.6
	충남	(140)	4.3	3.6	2.1	2.9	8.6
	세종	(64)	9.4	4.7	1.6	0.0	9.4
	전북	(61)	4.9	1.6	1.6	3.3	4.9
	전남	(105)	4.8	4.8	1.0	1.9	5.7
	경북	(128)	5.5	5.5	0.0	2.3	2.3
	경남	(155)	10.3	2.6	1.3	0.6	10.3
제주	(141)	5.7	3.5	0.7	0.7	12.8	
권역	수도권	(224)	4.9	3.6	2.2	0.9	10.3
	강원권	(525)	12.6	2.5	1.1	1.1	6.3
	충청권	(297)	6.7	3.7	1.7	1.7	10.1
	경상권	(854)	7.4	3.6	1.9	1.8	10.4
	전라권	(260)	5.0	3.5	1.5	3.1	6.9
	제주권	(141)	5.7	3.5	0.7	0.7	12.8
기업	소기업	(24)	8.3	0.0	0.0	4.2	4.2
규모	소상공인	(2,277)	7.9	3.4	1.6	1.6	9.2
업력	3년 이하	(410)	8.5	3.4	2.2	2.4	7.3
	3년 초과~5년 이하	(491)	6.9	4.1	1.6	1.6	10.4
	5년 초과~10년 이하	(857)	7.8	3.2	1.4	1.2	9.1
	10년 초과~20년 이하	(461)	8.9	2.8	1.7	2.0	8.9
	20년 초과	(82)	4.9	3.7	0.0	0.0	13.4



[표 부록-20] 고금리, 고물가 영향으로 인한 폐업 사유 여부

(n=2,301, 단위 : %)

구분		사례수	예	아니오
전 체		(2,301)	78.8	21.2
업종	제조업	(122)	62.3	37.7
	도소매업	(495)	75.2	24.8
	음식숙박업	(1,006)	82.9	17.1
	서비스업	(469)	79.1	20.9
	기타업	(209)	76.6	23.4
재단	서울	(52)	67.3	32.7
	부산	(405)	78.5	21.5
	인천	(32)	56.3	43.8
	대구	(69)	79.7	20.3
	광주	(94)	87.2	12.8
	대전	(46)	67.4	32.6
	울산	(97)	76.3	23.7
	경기	(140)	77.9	22.1
	강원	(525)	80.6	19.4
	충북	(47)	78.7	21.3
	충남	(140)	80.7	19.3
	세종	(64)	79.7	20.3
	전북	(61)	82.0	18.0
	전남	(105)	84.8	15.2
	경북	(128)	82.0	18.0
	경남	(155)	72.3	27.7
제주	(141)	78.7	21.3	
권역	수도권	(224)	72.3	27.7
	강원권	(525)	80.6	19.4
	충청권	(297)	78.1	21.9
	경상권	(854)	77.8	22.2
	전라권	(260)	85.0	15.0
	제주권	(141)	78.7	21.3
기업	소기업	(24)	83.3	16.7
규모	소상공인	(2,277)	78.7	21.3
업력	3년 이하	(410)	78.5	21.5
	3년 초과~5년 이하	(491)	79.6	20.4
	5년 초과~10년 이하	(857)	80.3	19.7
	10년 초과~20년 이하	(461)	75.5	24.5
	20년 초과	(82)	78.0	22.0



[표 부록-21] 고금리, 고물가가 미치는 영향 수준

(n=1,813, 단위 : %, 점)

구분		사례수	영향이 매우 큼	영향이 큼	영향이 적음	영향이 매우 적음	4점 평균	100점 평균
전 체		(1,813)	56.0	41.0	2.8	0.2	3.53	84.34
업종	제조업	(76)	51.3	44.7	3.9	0.0	3.47	82.46
	도소매업	(372)	52.7	43.3	3.8	0.3	3.48	82.80
	음식숙박업	(834)	59.6	38.5	1.8	0.1	3.58	85.85
	서비스업	(371)	52.8	42.9	4.3	0.0	3.49	82.84
	기타업	(160)	55.0	43.1	1.9	0.0	3.53	84.37
재단	서울	(35)	60.0	40.0	0.0	0.0	3.60	86.67
	부산	(318)	54.1	44.0	1.9	0.0	3.52	84.07
	인천	(18)	55.6	33.3	11.1	0.0	3.44	81.48
	대구	(55)	58.2	32.7	9.1	0.0	3.49	83.03
	광주	(82)	41.5	53.7	4.9	0.0	3.37	78.86
	대전	(31)	58.1	38.7	3.2	0.0	3.55	84.95
	울산	(74)	45.9	51.4	0.0	2.7	3.41	80.18
	경기	(109)	60.6	37.6	1.8	0.0	3.59	86.24
	강원	(423)	57.2	39.5	3.3	0.0	3.54	84.63
	충북	(37)	56.8	37.8	5.4	0.0	3.51	83.78
	충남	(113)	56.6	41.6	1.8	0.0	3.55	84.96
	세종	(51)	56.9	41.2	2.0	0.0	3.55	84.97
	전북	(50)	64.0	36.0	0.0	0.0	3.64	88.00
	전남	(89)	61.8	36.0	2.2	0.0	3.60	86.52
	경북	(105)	52.4	42.9	4.8	0.0	3.48	82.54
	경남	(112)	62.5	36.6	0.9	0.0	3.62	87.20
	제주	(111)	55.0	41.4	3.6	0.0	3.51	83.78
권역	수도권	(162)	59.9	37.7	2.5	0.0	3.57	85.80
	강원권	(423)	57.2	39.5	3.3	0.0	3.54	84.63
	충청권	(232)	56.9	40.5	2.6	0.0	3.54	84.77
	경상권	(664)	54.7	42.5	2.6	0.3	3.52	83.84
	전라권	(221)	54.8	42.5	2.7	0.0	3.52	84.01
	제주권	(111)	55.0	41.4	3.6	0.0	3.51	83.78
기업	소기업	(20)	65.0	35.0	0.0	0.0	3.65	88.33
규모	소상공인	(1,793)	55.9	41.1	2.8	0.1	3.53	84.29
업력	3년 이하	(322)	56.8	40.1	3.1	0.0	3.54	84.58
	3년 초과~5년 이하	(391)	55.0	41.9	3.1	0.0	3.52	83.97
	5년 초과~10년 이하	(688)	57.3	40.0	2.6	0.1	3.54	84.79
	10년 초과~20년 이하	(348)	57.2	39.7	2.9	0.3	3.54	84.58
	20년 초과	(64)	39.1	59.4	1.6	0.0	3.38	79.17

주) 폐업 사유에 고금리, 고물가가 영향에 있다고 응답한 1,813명

[표 부록-22] 폐업 과정 중 애로사항(1순위)

(n=2,301, 단위 : %)

구분	사례수	권리금 회수	사업장 인계/매도	기존 설비 처분	외상 매입 및 매출 채권 정리	폐업 관련 절차에 대한 정보 부족	영업 관련 정산	관입금 및 퇴직금 정산	보증금 회수	기타	
전 체	(2,301)	29.9	21.4	17.6	9.0	7.0	6.3	4.7	3.9	0.2	
업종	제조업	(122)	16.4	13.1	28.7	18.0	10.7	7.4	4.1	1.6	0.0
	도소매업	(495)	23.6	17.0	18.8	16.0	8.3	7.5	5.7	3.2	0.0
	음식숙박업	(1,006)	36.7	24.3	14.3	5.6	4.9	6.0	3.9	4.4	0.1
	서비스업	(469)	26.9	23.7	20.7	5.3	7.5	5.1	6.4	4.3	0.2
	기타업	(209)	27.3	18.2	16.7	12.4	11.0	6.7	3.3	3.3	1.0
재단	서울	(52)	28.8	21.2	25.0	5.8	0.0	7.7	9.6	1.9	0.0
	부산	(405)	31.1	17.3	14.3	9.1	10.1	7.4	4.9	5.2	0.5
	인천	(32)	31.3	21.9	12.5	6.3	15.6	9.4	0.0	3.1	0.0
	대구	(69)	27.5	23.2	23.2	7.2	5.8	4.3	4.3	4.3	0.0
	광주	(94)	24.5	18.1	19.1	13.8	7.4	7.4	5.3	4.3	0.0
	대전	(46)	19.6	19.6	19.6	13.0	13.0	10.9	4.3	0.0	0.0
	울산	(97)	24.7	18.6	26.8	7.2	4.1	6.2	6.2	6.2	0.0
	경기	(140)	30.7	22.9	17.9	7.1	3.6	4.3	9.3	4.3	0.0
	강원	(525)	35.6	24.6	16.6	7.2	4.8	3.0	5.3	2.9	0.0
	충북	(47)	27.7	21.3	17.0	12.8	8.5	4.3	4.3	2.1	2.1
	충남	(140)	30.0	22.1	12.1	10.7	7.9	10.0	5.0	2.1	0.0
	세종	(64)	26.6	28.1	18.8	10.9	1.6	6.3	1.6	6.3	0.0
	전북	(61)	21.3	19.7	26.2	8.2	11.5	8.2	3.3	1.6	0.0
	전남	(105)	27.6	16.2	21.9	13.3	5.7	7.6	3.8	3.8	0.0
	경북	(128)	28.1	25.0	19.5	7.0	8.6	4.7	5.5	1.6	0.0
	경남	(155)	31.0	22.6	19.4	9.0	5.2	5.2	1.3	5.8	0.6
	제주	(141)	24.8	20.6	12.1	12.1	11.3	12.1	1.4	5.7	0.0
권역	수도권	(224)	30.4	22.3	18.8	6.7	4.5	5.8	8.0	3.6	0.0
	강원권	(525)	35.6	24.6	16.6	7.2	4.8	3.0	5.3	2.9	0.0
	충청권	(297)	27.3	22.9	15.5	11.4	7.4	8.4	4.0	2.7	0.3
	경상권	(854)	29.6	20.0	18.1	8.4	8.0	6.2	4.4	4.8	0.4
	전라권	(260)	25.0	17.7	21.9	12.3	7.7	7.7	4.2	3.5	0.0
	제주권	(141)	24.8	20.6	12.1	12.1	11.3	12.1	1.4	5.7	0.0
기업 규모	소기업	(24)	16.7	25.0	12.5	4.2	16.7	0.0	16.7	4.2	4.2
	소상공인	(2,277)	30.1	21.4	17.6	9.1	6.9	6.3	4.6	3.9	0.1
업력	3년 이하	(410)	29.0	22.0	18.3	9.0	6.3	7.6	2.9	4.9	0.0
	3년 초과~5년 이하	(491)	33.2	22.6	15.5	9.4	7.9	4.5	3.5	3.3	0.2
	5년 초과~10년 이하	(857)	31.4	20.5	19.3	7.9	6.3	5.8	5.6	2.9	0.2
	10년 초과~20년 이하	(461)	24.7	22.3	15.4	9.8	8.0	7.2	6.5	5.9	0.2
	20년 초과	(82)	29.3	15.9	20.7	14.6	6.1	9.8	2.4	1.2	0.0



[표 부록-23] 폐업 과정 중 애로사항(2순위)

(n=1,624, 단위 : %)

구분	사례수	기존 설비 처분	권리금 회수	사업장 인계/매도	폐업 관련 절차에 대한 정보 부족	영업 관련 정산	관세 및 외상 매출 채권 정리	임금 및 퇴직금 정산	보증금 회수	기타	
전 체	(1,624)	23.0	17.9	15.2	11.4	10.8	7.4	7.2	7.0	0.1	
업종	제조업	(92)	23.9	8.7	8.7	22.8	14.1	5.4	6.5	9.8	0.0
	도소매업	(335)	23.6	12.2	14.9	13.1	11.0	11.3	6.3	7.2	0.3
	음식숙박업	(733)	22.8	22.0	16.2	8.3	10.2	6.4	8.0	5.9	0.1
	서비스업	(332)	24.4	17.2	15.1	11.1	9.6	6.3	7.5	8.7	0.0
	기타업	(132)	18.2	18.2	15.2	16.7	13.6	6.8	4.5	6.8	0.0
재단	서울	(35)	25.7	11.4	17.1	14.3	11.4	8.6	2.9	8.6	0.0
	부산	(300)	17.7	17.7	13.0	11.3	14.3	6.7	8.0	11.0	0.3
	인천	(20)	15.0	25.0	15.0	10.0	20.0	15.0	0.0	0.0	0.0
	대구	(51)	23.5	15.7	11.8	7.8	13.7	13.7	7.8	3.9	2.0
	광주	(70)	24.3	15.7	12.9	12.9	15.7	7.1	7.1	4.3	0.0
	대전	(33)	33.3	12.1	9.1	3.0	12.1	15.2	9.1	6.1	0.0
	울산	(71)	19.7	14.1	12.7	15.5	18.3	7.0	9.9	2.8	0.0
	경기	(101)	24.8	15.8	16.8	7.9	13.9	7.9	2.0	10.9	0.0
	강원	(361)	23.0	23.3	17.7	7.8	7.8	5.8	9.4	5.3	0.0
	충북	(38)	26.3	21.1	15.8	15.8	7.9	10.5	0.0	2.6	0.0
	충남	(95)	13.7	18.9	13.7	12.6	10.5	14.7	6.3	9.5	0.0
	세종	(50)	24.0	18.0	16.0	16.0	8.0	8.0	4.0	6.0	0.0
	전북	(44)	22.7	15.9	20.5	18.2	9.1	4.5	2.3	6.8	0.0
	전남	(72)	27.8	15.3	16.7	9.7	4.2	5.6	9.7	11.1	0.0
	경북	(88)	33.0	15.9	14.8	13.6	5.7	2.3	12.5	2.3	0.0
경남	(107)	24.3	15.9	17.8	15.0	11.2	7.5	4.7	3.7	0.0	
제주	(88)	29.5	13.6	12.5	15.9	6.8	5.7	5.7	10.2	0.0	
권역	수도권	(156)	23.7	16.0	16.7	9.6	14.1	9.0	1.9	9.0	0.0
	강원권	(361)	23.0	23.3	17.7	7.8	7.8	5.8	9.4	5.3	0.0
	충청권	(216)	21.3	18.1	13.9	12.5	9.7	12.5	5.1	6.9	0.0
	경상권	(617)	21.7	16.5	13.9	12.5	13.0	6.8	8.3	7.0	0.3
	전라권	(186)	25.3	15.6	16.1	12.9	9.7	5.9	7.0	7.5	0.0
	제주권	(88)	29.5	13.6	12.5	15.9	6.8	5.7	5.7	10.2	0.0
기업 규모	소기업	(20)	0.0	15.0	10.0	5.0	15.0	20.0	30.0	5.0	0.0
	소상공인	(1,604)	23.3	18.0	15.3	11.5	10.7	7.2	6.9	7.0	0.1
업력	3년 이하	(293)	22.2	16.4	16.4	9.9	12.6	7.2	7.2	7.8	0.3
	3년 초과~5년 이하	(357)	20.4	18.2	17.6	9.5	12.9	7.6	5.9	7.8	0.0
	5년 초과~10년 이하	(601)	24.1	18.3	14.6	12.1	10.5	7.2	6.3	6.8	0.0
	10년 초과~20년 이하	(317)	24.3	19.6	12.9	12.0	7.9	7.9	10.1	5.4	0.0
	20년 초과	(56)	23.2	10.7	12.5	19.6	7.1	7.1	8.9	8.9	1.8

[표 부록-24] 폐업 과정 중 애로사항(1+2순위)

(n=2,301, 단위 : %)

구분	사례수	권리금 회수	기존 설비 처분	사업장 인계/매도	폐업 관련 절차에 대한 정보 부족	외상 매입 및 매출 채권 정리	영업 관련 세금 정산	임금 및 퇴직금 정산	보증금 회수	기타	
전 체	(2,301)	42.6	33.8	32.2	15.0	14.3	13.9	9.8	8.8	0.3	
업종	제조업	(122)	23.0	46.7	19.7	27.9	22.1	18.0	9.0	9.0	0.0
	도소매업	(495)	31.9	34.7	27.1	17.2	23.6	14.9	9.9	8.1	0.2
	음식숙박업	(1,006)	52.7	30.9	36.1	10.9	10.2	13.4	9.7	8.6	0.2
	서비스업	(469)	39.0	38.0	34.3	15.4	9.8	11.9	11.7	10.4	0.2
	기타업	(209)	38.8	28.2	27.8	21.5	16.7	15.3	6.2	7.7	1.0
재단	서울	(52)	36.5	42.3	32.7	9.6	11.5	15.4	11.5	7.7	0.0
	부산	(405)	44.2	27.4	26.9	18.5	14.1	18.0	10.9	13.3	0.7
	인천	(32)	46.9	21.9	31.3	21.9	15.6	21.9	0.0	3.1	0.0
	대구	(69)	39.1	40.6	31.9	11.6	17.4	14.5	10.1	7.2	1.4
	광주	(94)	36.2	37.2	27.7	17.0	19.1	19.1	10.6	7.4	0.0
	대전	(46)	28.3	43.5	26.1	15.2	23.9	19.6	10.9	4.3	0.0
	울산	(97)	35.1	41.2	27.8	15.5	12.4	19.6	13.4	8.2	0.0
	경기	(140)	42.1	35.7	35.0	9.3	12.9	14.3	10.7	12.1	0.0
	강원	(525)	51.6	32.4	36.8	10.1	11.2	8.4	11.8	6.5	0.0
	충북	(47)	44.7	38.3	34.0	21.3	21.3	10.6	4.3	4.3	2.1
	충남	(140)	42.9	21.4	31.4	16.4	20.7	17.1	9.3	8.6	0.0
	세종	(64)	40.6	37.5	40.6	14.1	17.2	12.5	4.7	10.9	0.0
	전북	(61)	32.8	42.6	34.4	24.6	11.5	14.8	4.9	6.6	0.0
	전남	(105)	38.1	41.0	27.6	12.4	17.1	10.5	10.5	11.4	0.0
	경북	(128)	39.1	42.2	35.2	18.0	8.6	8.6	14.1	3.1	0.0
	경남	(155)	41.9	36.1	34.8	15.5	14.2	12.9	4.5	8.4	0.6
제주	(141)	33.3	30.5	28.4	21.3	15.6	16.3	5.0	12.1	0.0	
권역	수도권	(224)	41.5	35.3	33.9	11.2	12.9	15.6	9.4	9.8	0.0
	강원권	(525)	51.6	32.4	36.8	10.1	11.2	8.4	11.8	6.5	0.0
	충청권	(297)	40.4	31.0	33.0	16.5	20.5	15.5	7.7	7.7	0.3
	경상권	(854)	41.6	33.8	30.1	17.0	13.3	15.6	10.4	9.8	0.6
	전라권	(260)	36.2	40.0	29.2	16.9	16.5	14.6	9.2	8.8	0.0
	제주권	(141)	33.3	30.5	28.4	21.3	15.6	16.3	5.0	12.1	0.0
기업규모	소기업	(24)	29.2	12.5	33.3	20.8	20.8	12.5	41.7	8.3	4.2
	소상공인	(2,277)	42.7	34.0	32.1	15.0	14.2	13.9	9.5	8.8	0.2
업력	3년 이하	(410)	40.7	34.1	33.7	13.4	14.1	16.6	8.0	10.5	0.2
	3년 초과~5년 이하	(491)	46.4	30.3	35.4	14.9	14.9	13.8	7.7	9.0	0.2
	5년 초과~10년 이하	(857)	44.2	36.2	30.8	14.8	13.0	13.2	10.0	7.7	0.2
	10년 초과~20년 이하	(461)	38.2	32.1	31.2	16.3	15.2	12.6	13.4	9.5	0.2
	20년 초과	(82)	36.6	36.6	24.4	19.5	19.5	14.6	8.5	7.3	1.2



[표 부록-25] 폐업 당시 금융부채

(n=2,301, 단위 : %)

구분		사례수	2,000만원 미만	2,000~ 5,000만원 미만	5,000~ 1억원 미만	1억~ 2억원 미만	2억~ 4억원 미만	4억원 이상	무응답
전 체		(2,301)	6.3	27.3	36.2	16.2	8.3	4.5	1.2
업종	제조업	(122)	9.8	31.1	34.4	9.8	9.8	4.1	0.8
	도소매업	(495)	6.9	31.1	34.5	12.5	8.5	4.4	2.0
	음식숙박업	(1,006)	5.6	23.6	39.6	18.6	7.0	4.8	1.0
	서비스업	(469)	6.6	27.5	34.5	16.4	9.4	4.7	0.9
	기타업	(209)	6.2	33.5	28.7	16.7	10.5	3.3	1.0
재단	서울	(52)	5.8	19.2	44.2	13.5	11.5	5.8	0.0
	부산	(405)	8.9	31.1	29.4	16.8	9.1	3.2	1.5
	인천	(32)	0.0	40.6	37.5	6.3	9.4	3.1	3.1
	대구	(69)	7.2	24.6	40.6	14.5	10.1	1.4	1.4
	광주	(94)	1.1	27.7	39.4	18.1	9.6	3.2	1.1
	대전	(46)	6.5	28.3	32.6	17.4	8.7	6.5	0.0
	울산	(97)	6.2	27.8	39.2	16.5	4.1	5.2	1.0
	경기	(140)	7.1	22.1	35.7	20.0	9.3	5.7	0.0
	강원	(525)	4.8	25.3	40.4	16.2	8.0	5.1	0.2
	충북	(47)	6.4	21.3	42.6	12.8	10.6	6.4	0.0
	충남	(140)	7.9	35.7	25.7	20.0	4.3	5.0	1.4
	세종	(64)	4.7	28.1	42.2	15.6	6.3	1.6	1.6
	전북	(61)	8.2	21.3	39.3	14.8	9.8	4.9	1.6
	전남	(105)	5.7	21.9	41.0	13.3	11.4	4.8	1.9
	경북	(128)	3.1	26.6	38.3	14.1	11.7	4.7	1.6
	경남	(155)	10.3	24.5	38.7	14.8	4.5	3.9	3.2
	제주	(141)	6.4	32.6	28.4	17.0	7.1	6.4	2.1
권역	수도권	(224)	5.8	24.1	37.9	16.5	9.8	5.4	0.4
	강원권	(525)	4.8	25.3	40.4	16.2	8.0	5.1	0.2
	충청권	(297)	6.7	30.6	33.0	17.5	6.4	4.7	1.0
	경상권	(854)	7.8	28.3	34.4	15.8	8.2	3.6	1.8
	전라권	(260)	4.6	23.8	40.0	15.4	10.4	4.2	1.5
	제주권	(141)	6.4	32.6	28.4	17.0	7.1	6.4	2.1
기업	소기업	(24)	0.0	4.2	33.3	20.8	20.8	20.8	0.0
규모	소상공인	(2,277)	6.4	27.5	36.2	16.2	8.1	4.3	1.2
업력	3년 이하	(410)	7.1	32.4	34.4	14.1	7.1	3.4	1.5
	3년 초과~5년 이하	(491)	5.7	24.4	39.1	17.7	9.2	3.1	0.8
	5년 초과~10년 이하	(857)	5.8	26.6	37.5	16.5	7.0	5.4	1.3
	10년 초과~20년 이하	(461)	6.3	27.1	33.4	16.7	9.8	5.9	0.9
	20년 초과	(82)	12.2	26.8	30.5	12.2	13.4	2.4	2.4



[표 부록-26] 폐업 당시 금융부채(평균)

(n=2,274, 단위 : 만원)

구분		사례수	평균(만원)	표준편차
전 체		(2,274)	12,145	30,776.18
업종	제조업	(121)	9,373	13,412.23
	도소매업	(485)	11,287	24,543.86
	음식숙박업	(996)	11,817	25,468.79
	서비스업	(465)	15,602	49,820.43
	기타업	(207)	9,590	12,917.40
재단	서울	(52)	10,775	12,631.39
	부산	(399)	11,754	37,204.01
	인천	(31)	8,855	12,929.42
	대구	(68)	8,742	12,820.40
	광주	(93)	12,070	23,244.54
	대전	(46)	11,333	17,048.79
	울산	(96)	10,819	23,326.29
	경기	(140)	17,493	52,668.50
	강원	(524)	13,527	33,943.51
	충북	(47)	10,374	12,330.04
	충남	(138)	10,269	21,393.58
	세종	(63)	8,300	8,893.42
	전북	(60)	9,908	11,769.27
	전남	(103)	13,750	36,938.49
	경북	(126)	10,630	13,362.86
	경남	(150)	11,061	27,489.08
제주	(138)	13,349	28,218.45	
권역	수도권	(223)	14,726	42,537.04
	강원권	(524)	13,527	33,943.51
	충청권	(294)	10,030	17,326.40
	경상권	(839)	11,110	29,898.14
	전라권	(256)	12,239	27,838.36
	제주권	(138)	13,349	28,218.45
기업규모	소기업	(24)	29,708	36,491.19
	소상공인	(2,250)	11,958	30,664.90
업력	3년 이하	(404)	8,999	13,534.08
	3년 초과~5년 이하	(487)	11,066	28,976.74
	5년 초과~10년 이하	(846)	12,855	30,107.13
	10년 초과~20년 이하	(457)	15,233	44,028.12
	20년 초과	(80)	9,448	11,916.56



[표 부록-27] 채무 보유 기관 현황

(n=2,274(무응답 제외), 단위 : %)

구분	사례수	지역신용 보증재단 보증부대출	개인 간 차용	정부 및 공공기관 융자	은행권 (제1금융권) 대출	비은행 금융기관 (제2금융권) 대출	사금융 대출	기타	
전 체	(2,274)	100.0	27.4	18.4	51.0	25.7	10.9	0.1	
업종	제조업	(121)	100.0	28.3	15.8	60.8	15.8	5.8	0.0
	도소매업	(485)	100.0	27.4	16.7	48.6	29.4	8.0	0.0
	음식숙박업	(996)	100.0	28.2	21.0	51.5	23.8	11.6	0.2
	서비스업	(465)	100.0	27.8	16.4	50.2	26.1	12.3	0.2
	기타업	(207)	100.0	22.7	15.9	50.2	30.9	14.5	0.0
재단	서울	(52)	100.0	25.5	19.6	45.1	29.4	5.9	0.0
	부산	(399)	100.0	27.3	17.0	48.9	28.3	15.0	0.0
	인천	(31)	100.0	16.1	12.9	48.4	29.0	9.7	3.2
	대구	(68)	100.0	25.0	22.1	54.4	17.6	14.7	0.0
	광주	(93)	100.0	28.3	27.2	45.7	22.8	10.9	0.0
	대전	(46)	100.0	23.9	26.1	39.1	17.4	17.4	0.0
	울산	(96)	100.0	28.1	8.3	50.0	28.1	10.4	0.0
	경기	(140)	100.0	30.0	17.1	63.6	30.7	8.6	0.0
	강원	(524)	100.0	28.2	17.1	51.8	20.4	8.6	0.0
	충북	(47)	100.0	34.0	25.5	55.3	36.2	17.0	0.0
	충남	(138)	100.0	31.9	21.7	50.7	37.0	8.7	0.7
	세종	(63)	100.0	17.5	7.9	47.6	23.8	1.6	0.0
	전북	(60)	100.0	28.3	30.0	60.0	26.7	20.0	0.0
	전남	(103)	100.0	23.3	12.6	49.5	29.1	13.6	0.0
	경북	(126)	100.0	36.2	17.3	52.8	20.5	11.8	0.0
경남	(150)	100.0	24.7	24.7	51.3	25.3	9.3	0.0	
제주	(138)	100.0	22.5	18.1	45.7	26.1	8.7	0.7	
권역	수도권	(223)	100.0	27.0	17.1	57.2	30.2	8.1	0.5
	강원권	(524)	100.0	28.2	17.1	51.8	20.4	8.6	0.0
	충청권	(294)	100.0	27.9	20.1	49.0	31.0	9.9	0.3
	경상권	(839)	100.0	28.1	17.9	50.5	25.7	13.0	0.0
	전라권	(256)	100.0	26.3	22.0	50.6	26.3	14.1	0.0
	제주권	(138)	100.0	22.5	18.1	45.7	26.1	8.7	0.7
기업 규모	소기업	(24)	100.0	29.2	4.2	62.5	12.5	4.2	0.0
	소상공인	(2,250)	100.0	27.4	18.5	50.8	25.8	11.0	0.1
업력	3년 이하	(404)	100.0	26.9	17.3	45.4	29.6	13.3	0.5
	3년 초과~5년 이하	(487)	100.0	29.3	20.9	51.6	24.0	11.5	0.0
	5년 초과~10년 이하	(846)	100.0	28.1	19.0	50.9	24.7	9.1	0.0
	10년 초과~20년 이하	(457)	100.0	27.0	16.5	54.3	26.4	11.9	0.0
	20년 초과	(80)	100.0	13.8	12.5	56.3	22.5	10.0	1.3

[표 부록-28] 채무 보유 기관 비중

(n=2,274(무응답 제외), 단위 : %, 개)

구분		사례수	1개	2개	3개	4개	5개	6개	채무 보유 기관수
전 체		(2,274)	23.1	40.8	22.4	8.8	3.3	1.6	2.3
업종	제조업	(121)	23.1	46.3	19.8	5.8	2.5	2.5	2.2
	도소매업	(485)	24.1	43.5	18.6	8.2	3.9	1.6	2.3
	음식숙박업	(996)	22.2	39.4	24.7	8.9	3.4	1.4	2.4
	서비스업	(465)	23.4	40.6	22.4	8.8	2.8	1.9	2.3
	기타업	(207)	24.6	38.6	21.7	10.6	3.4	1.0	2.3
재단	서울	(52)	25.0	40.4	25.0	5.8	3.8	0.0	2.2
	부산	(399)	25.3	37.1	22.8	7.8	4.8	2.3	2.4
	인천	(31)	41.9	22.6	19.4	6.5	9.7	0.0	2.2
	대구	(68)	26.5	39.7	19.1	7.4	2.9	4.4	2.3
	광주	(93)	24.7	34.4	29.0	7.5	3.2	1.1	2.3
	대전	(46)	28.3	41.3	17.4	6.5	4.3	2.2	2.2
	울산	(96)	21.9	50.0	16.7	6.3	3.1	2.1	2.3
	경기	(140)	13.6	40.7	33.6	7.1	4.3	0.7	2.5
	강원	(524)	25.2	41.6	21.0	8.4	2.3	1.5	2.3
	충북	(47)	8.5	51.1	17.0	12.8	8.5	2.1	2.7
	충남	(138)	16.7	39.9	27.5	10.1	3.6	2.2	2.5
	세종	(63)	30.2	44.4	22.2	3.2	0.0	0.0	2.0
	전북	(60)	15.0	40.0	18.3	18.3	8.3	0.0	2.7
	전남	(103)	26.2	41.7	17.5	9.7	1.9	2.9	2.3
	경북	(126)	17.5	46.8	21.4	10.3	2.4	1.6	2.4
	경남	(150)	20.0	42.0	23.3	12.7	1.3	0.7	2.4
	제주	(138)	28.3	39.9	19.6	9.4	2.2	0.7	2.2
권역	수도권	(223)	20.2	38.1	29.6	6.7	4.9	0.4	2.4
	강원권	(524)	25.2	41.6	21.0	8.4	2.3	1.5	2.3
	충청권	(294)	20.1	42.9	23.1	8.5	3.7	1.7	2.4
	경상권	(839)	22.9	41.1	21.7	8.8	3.5	2.0	2.3
	전라권	(256)	23.0	38.7	21.9	10.9	3.9	1.6	2.4
	제주권	(138)	28.3	39.9	19.6	9.4	2.2	0.7	2.2
기업	소기업	(24)	20.8	50.0	25.0	4.2	0.0	0.0	2.1
규모	소상공인	(2,250)	23.2	40.7	22.4	8.8	3.4	1.6	2.3
업력	3년 이하	(404)	25.0	38.6	22.0	9.2	3.2	2.0	2.3
	3년 초과~5년 이하	(487)	22.2	38.8	25.1	8.8	3.7	1.4	2.4
	5년 초과~10년 이하	(846)	23.0	42.4	21.3	8.5	3.1	1.7	2.3
	10년 초과~20년 이하	(457)	22.1	40.7	23.2	9.0	3.7	1.3	2.4
	20년 초과	(80)	26.3	47.5	15.0	7.5	2.5	1.3	2.2



[표 부록-29] 폐업 시, 사업 정리비용(사업장 원상복구 등)

(n=2,301, 단위 : %)

구분		사례수	2,000만원 미만	2,000~5,000만원 미만	5,000만원 ~1억원 미만	1억~2억원 미만	2억~4억원 미만	무응답
전 체		(2,301)	86.0	11.3	1.7	0.6	0.3	0.1
업종	제조업	(122)	86.1	11.5	0.8	1.6	0.0	0.0
	도소매업	(495)	88.7	8.9	1.8	0.6	0.0	0.0
	음식숙박업	(1,006)	85.9	11.5	1.5	0.4	0.6	0.1
	서비스업	(469)	82.1	14.5	2.6	0.4	0.2	0.2
	기타업	(209)	88.5	8.6	1.4	1.4	0.0	0.0
재단	서울	(52)	80.8	15.4	3.8	0.0	0.0	0.0
	부산	(405)	90.1	8.9	0.2	0.7	0.0	0.0
	인천	(32)	87.5	9.4	3.1	0.0	0.0	0.0
	대구	(69)	81.2	13.0	5.8	0.0	0.0	0.0
	광주	(94)	88.3	7.4	2.1	1.1	1.1	0.0
	대전	(46)	84.8	10.9	2.2	0.0	2.2	0.0
	울산	(97)	83.5	13.4	2.1	1.0	0.0	0.0
	경기	(140)	82.1	15.0	2.1	0.0	0.7	0.0
	강원	(525)	84.0	12.6	2.3	0.6	0.6	0.0
	충북	(47)	85.1	14.9	0.0	0.0	0.0	0.0
	충남	(140)	88.6	9.3	1.4	0.0	0.0	0.7
	세종	(64)	87.5	12.5	0.0	0.0	0.0	0.0
	전북	(61)	86.9	9.8	1.6	1.6	0.0	0.0
	전남	(105)	84.8	13.3	1.0	0.0	1.0	0.0
	경북	(128)	91.4	7.8	0.0	0.8	0.0	0.0
	경남	(155)	82.6	12.9	2.6	1.3	0.0	0.6
	제주	(141)	85.8	9.9	2.8	1.4	0.0	0.0
권역	수도권	(224)	82.6	14.3	2.7	0.0	0.4	0.0
	강원권	(525)	84.0	12.6	2.3	0.6	0.6	0.0
	충청권	(297)	87.2	11.1	1.0	0.0	0.3	0.3
	경상권	(854)	87.5	10.3	1.3	0.8	0.0	0.1
	전라권	(260)	86.5	10.4	1.5	0.8	0.8	0.0
	제주권	(141)	85.8	9.9	2.8	1.4	0.0	0.0
기업 규모	소기업	(24)	66.7	25.0	8.3	0.0	0.0	0.0
업력	소상공인	(2,277)	86.2	11.2	1.7	0.6	0.3	0.1
	3년 이하	(410)	87.8	9.5	1.7	0.7	0.0	0.2
	3년 초과~5년 이하	(491)	84.5	12.6	2.0	0.4	0.4	0.0
	5년 초과~10년 이하	(857)	85.8	11.7	1.6	0.7	0.1	0.1
	10년 초과~20년 이하	(461)	86.6	10.4	1.7	0.4	0.9	0.0
	20년 초과	(82)	84.1	13.4	1.2	1.2	0.0	0.0

[표 부록-30] 폐업 시, 사업 정리비용(사업장 원상복구 등)(평균)

(n=2,299, 단위 : 만원)

구분		사례수	평균(만원)	표준편차	최솟값	최댓값
전 체		(2,299)	908.8	1,871.07	100	30,000
업종	제조업	(122)	942.2	2,020.51	100	15,000
	도소매업	(495)	760.6	1,251.09	100	15,000
	음식숙박업	(1,005)	963.6	2,272.74	100	30,000
	서비스업	(468)	984.9	1,528.34	100	20,000
	기타업	(209)	806.7	1,522.50	100	10,500
재단	서울	(52)	974.0	1,233.80	100	5,000
	부산	(405)	748.2	1,200.76	100	15,000
	인천	(32)	775.3	1,089.43	100	5,000
	대구	(69)	956.5	1,420.83	100	8,000
	광주	(94)	1,127.2	3,326.01	100	30,000
	대전	(46)	1,287.0	3,011.93	100	20,000
	울산	(97)	975.3	1,822.46	100	15,000
	경기	(140)	1,029.3	2,302.28	100	25,000
	강원	(525)	1,048.6	2,395.04	100	30,000
	충북	(47)	671.5	814.59	100	3,000
	충남	(139)	715.0	893.18	100	6,000
	세종	(64)	697.7	770.33	100	4,000
	전북	(61)	942.3	1,543.59	100	10,500
	전남	(105)	959.5	2,128.01	100	20,000
	경북	(128)	699.3	1,417.23	100	15,000
	경남	(154)	921.8	1,426.41	100	10,000
제주	(141)	888.3	1,469.31	100	10,000	
권역	수도권	(224)	980.2	1,955.65	100	25,000
	강원권	(525)	1,048.6	2,395.04	100	30,000
	충청권	(296)	793.2	1,425.64	100	20,000
	경상권	(853)	814.9	1,376.43	100	15,000
	전라권	(260)	1,016.1	2,519.84	100	30,000
	제주권	(141)	888.3	1,469.31	100	10,000
기업 규모	소기업	(24)	1,440.2	1,425.34	100	5,000
	소상공인	(2,275)	903.2	1,874.65	100	30,000
업력	3년 이하	(409)	819.7	1,366.28	100	15,000
	3년 초과~5년 이하	(491)	953.9	1,850.59	100	25,000
	5년 초과~10년 이하	(856)	863.2	1,424.06	100	20,000
	10년 초과~20년 이하	(461)	1,024.2	2,796.67	100	30,000
	20년 초과	(82)	911.2	1,796.75	100	15,000



[표 부록-31] 폐업 시 관련 지원제도(폐업 컨설팅, 교육 등) 이용 경험 여부

(n=2,301, 단위 : %)

구분		사례수	예	아니오
전 체		(2,301)	16.5	83.5
업종	제조업	(122)	10.7	89.3
	도소매업	(495)	14.1	85.9
	음식숙박업	(1,006)	20.2	79.8
	서비스업	(469)	17.7	82.3
	기타업	(209)	5.3	94.7
재단	서울	(52)	15.4	84.6
	부산	(405)	12.3	87.7
	인천	(32)	12.5	87.5
	대구	(69)	18.8	81.2
	광주	(94)	11.7	88.3
	대전	(46)	23.9	76.1
	울산	(97)	13.4	86.6
	경기	(140)	21.4	78.6
	강원	(525)	19.6	80.4
	충북	(47)	12.8	87.2
	충남	(140)	17.9	82.1
	세종	(64)	18.8	81.3
	전북	(61)	8.2	91.8
	전남	(105)	17.1	82.9
	경북	(128)	20.3	79.7
	경남	(155)	11.0	89.0
	제주	(141)	19.9	80.1
권역	수도권	(224)	18.8	81.3
	강원권	(525)	19.6	80.4
	충청권	(297)	18.2	81.8
	경상권	(854)	13.9	86.1
	전라권	(260)	13.1	86.9
	제주권	(141)	19.9	80.1
기업 규모	소기업	(24)	12.5	87.5
	소상공인	(2,277)	16.6	83.4
업력	3년 이하	(410)	13.9	86.1
	3년 초과~5년 이하	(491)	15.7	84.3
	5년 초과~10년 이하	(857)	17.6	82.4
	10년 초과~20년 이하	(461)	17.8	82.2
	20년 초과	(82)	15.9	84.1

[표 부록-32] 폐업 과정 시 도움이 필요한 사항(1순위)

(n=2,301, 단위 : %)

구분		사례수	원상 복구 비용 등 폐업비용 지원	재기지원 교육 및 재창업 컨설팅 지원	회계·세무 등 폐업 컨설팅 지원	폐업, 법률 이나 절차에 대한 정보 지원	기타
전 체		(2,301)	51.2	18.8	17.9	10.9	1.2
업종	제조업	(122)	45.9	19.7	13.9	16.4	4.1
	도소매업	(495)	48.1	20.0	19.0	11.1	1.8
	음식숙박업	(1,006)	54.9	17.1	17.2	10.3	0.5
	서비스업	(469)	58.0	17.1	16.2	7.9	0.9
	기타업	(209)	28.2	27.3	24.9	16.7	2.9
재단	서울	(52)	57.7	17.3	17.3	7.7	0.0
	부산	(405)	49.4	18.3	18.5	12.3	1.5
	인천	(32)	37.5	18.8	15.6	28.1	0.0
	대구	(69)	52.2	17.4	15.9	11.6	2.9
	광주	(94)	60.6	14.9	14.9	8.5	1.1
	대전	(46)	47.8	19.6	17.4	10.9	4.3
	울산	(97)	44.3	23.7	13.4	16.5	2.1
	경기	(140)	52.1	21.4	16.4	7.1	2.9
	강원	(525)	55.0	18.3	17.7	8.6	0.4
	충북	(47)	38.3	14.9	19.1	23.4	4.3
	충남	(140)	42.1	22.1	27.1	7.1	1.4
	세종	(64)	45.3	25.0	17.2	12.5	0.0
	전북	(61)	63.9	13.1	13.1	6.6	3.3
	전남	(105)	53.3	15.2	18.1	13.3	0.0
	경북	(128)	51.6	20.3	18.8	7.8	1.6
	경남	(155)	49.0	17.4	22.6	10.3	0.6
	제주	(141)	51.1	19.9	12.1	16.3	0.7
권역	수도권	(224)	51.3	20.1	16.5	10.3	1.8
	강원권	(525)	55.0	18.3	17.7	8.6	0.4
	충청권	(297)	43.1	21.2	22.2	11.4	2.0
	경상권	(854)	49.3	19.0	18.5	11.7	1.5
	전라권	(260)	58.5	14.6	15.8	10.0	1.2
	제주권	(141)	51.1	19.9	12.1	16.3	0.7
기업 규모	소기업	(24)	25.0	16.7	29.2	25.0	4.2
	소상공인	(2,277)	51.4	18.8	17.8	10.8	1.2
업력	3년 이하	(410)	49.5	18.0	21.0	10.0	1.5
	3년 초과~5년 이하	(491)	52.3	19.1	16.1	11.6	0.8
	5년 초과~10년 이하	(857)	53.3	18.1	17.4	10.0	1.2
	10년 초과~20년 이하	(461)	48.2	18.9	19.1	12.4	1.5
	20년 초과	(82)	46.3	26.8	12.2	12.2	2.4



[표 부록-33] 폐업 과정 시 도움이 필요한 사항(2순위)

(n=1,604, 단위 : %)

구분		사례수	재기지원 교육 및 재창업 컨설팅 지원	폐업, 법률 이나 절차에 대한 정보 지원	회계·세무 등 폐업 컨설팅 지원	원상 복구 비용 등 폐업 비용 지원	기타
전 체		(1,604)	35.4	25.9	20.1	17.7	0.9
업종	제조업	(93)	38.7	25.8	16.1	18.3	1.1
	도소매업	(334)	33.2	26.9	17.1	21.3	1.5
	음식숙박업	(708)	35.6	24.7	22.7	16.2	0.7
	서비스업	(331)	35.6	27.5	19.3	16.6	0.9
	기타업	(138)	37.0	25.4	18.8	18.8	0.0
재단	서울	(38)	31.6	21.1	28.9	15.8	2.6
	부산	(305)	36.4	26.2	21.3	15.1	1.0
	인천	(21)	28.6	28.6	23.8	19.0	0.0
	대구	(49)	42.9	20.4	20.4	16.3	0.0
	광주	(74)	43.2	29.7	10.8	14.9	1.4
	대전	(34)	52.9	14.7	17.6	14.7	0.0
	울산	(66)	30.3	34.8	18.2	15.2	1.5
	경기	(95)	27.4	27.4	23.2	20.0	2.1
	강원	(335)	36.4	23.0	20.0	20.3	0.3
	충북	(40)	30.0	27.5	22.5	20.0	0.0
	충남	(98)	31.6	24.5	22.4	21.4	0.0
	세종	(49)	36.7	30.6	12.2	20.4	0.0
	전북	(44)	34.1	34.1	18.2	13.6	0.0
	전남	(68)	36.8	25.0	23.5	14.7	0.0
	경북	(85)	36.5	30.6	14.1	18.8	0.0
	경남	(113)	35.4	21.2	23.9	16.8	2.7
	제주	(90)	31.1	28.9	18.9	18.9	2.2
권역	수도권	(154)	28.6	26.0	24.7	18.8	1.9
	강원권	(335)	36.4	23.0	20.0	20.3	0.3
	충청권	(221)	35.7	24.9	19.5	19.9	0.0
	경상권	(618)	36.1	26.4	20.4	16.0	1.1
	전라권	(186)	38.7	29.0	17.2	14.5	0.5
	제주권	(90)	31.1	28.9	18.9	18.9	2.2
기업 규모	소상공인	(1,587)	35.5	25.8	20.1	17.7	0.9
업력	3년 이하	(293)	34.8	20.5	20.8	23.2	0.7
	3년 초과~5년 이하	(344)	35.2	26.5	22.4	15.1	0.9
	5년 초과~10년 이하	(593)	36.3	28.2	19.2	15.7	0.7
	10년 초과~20년 이하	(320)	36.9	25.0	18.1	19.1	0.9
	20년 초과	(54)	22.2	31.5	24.1	18.5	3.7

[표 부록-34] 폐업 과정 시 도움이 필요한 사항(1+2순위)

(n=2,301, 단위 : %)

구분		사례수	원상 복구 비용 등 폐업비용 지원	재기지원 교육 및 재창업 컨설팅 지원	회계·세무 등 폐업 컨설팅 지원	폐업, 법률 이나 절차에 대한 정보 지원	기타
전 체		(2,301)	63.5	43.5	31.9	28.9	1.9
업종	제조업	(122)	59.8	49.2	26.2	36.1	4.9
	도소매업	(495)	62.4	42.4	30.5	29.3	2.8
	음식숙박업	(1,006)	66.3	42.1	33.2	27.7	1.0
	서비스업	(469)	69.7	42.2	29.9	27.3	1.5
	기타업	(209)	40.7	51.7	37.3	33.5	2.9
재단	서울	(52)	69.2	40.4	38.5	23.1	1.9
	부산	(405)	60.7	45.7	34.6	32.1	2.2
	인천	(32)	50.0	37.5	31.3	46.9	0.0
	대구	(69)	63.8	47.8	30.4	26.1	2.9
	광주	(94)	72.3	48.9	23.4	31.9	2.1
	대전	(46)	58.7	58.7	30.4	21.7	4.3
	울산	(97)	54.6	44.3	25.8	40.2	3.1
	경기	(140)	65.7	40.0	32.1	25.7	4.3
	강원	(525)	68.0	41.5	30.5	23.2	0.6
	충북	(47)	55.3	40.4	38.3	46.8	4.3
	충남	(140)	57.1	44.3	42.9	24.3	1.4
	세종	(64)	60.9	53.1	26.6	35.9	0.0
	전북	(61)	73.8	37.7	26.2	31.1	3.3
	전남	(105)	62.9	39.0	33.3	29.5	0.0
	경북	(128)	64.1	44.5	28.1	28.1	1.6
	경남	(155)	61.3	43.2	40.0	25.8	2.6
	제주	(141)	63.1	39.7	24.1	34.8	2.1
권역	수도권	(224)	64.3	39.7	33.5	28.1	3.1
	강원권	(525)	68.0	41.5	30.5	23.2	0.6
	충청권	(297)	57.9	47.8	36.7	30.0	2.0
	경상권	(854)	60.9	45.1	33.3	30.8	2.3
	전라권	(260)	68.8	42.3	28.1	30.8	1.5
	제주권	(141)	63.1	39.7	24.1	34.8	2.1
기업 규모	소기업	(24)	37.5	37.5	45.8	45.8	4.2
	소상공인	(2,277)	63.8	43.5	31.8	28.8	1.8
업력	3년 이하	(410)	66.1	42.9	35.9	24.6	2.0
	3년 초과~5년 이하	(491)	62.9	43.8	31.8	30.1	1.4
	5년 초과~10년 이하	(857)	64.2	43.2	30.7	29.5	1.6
	10년 초과~20년 이하	(461)	61.4	44.5	31.7	29.7	2.2
	20년 초과	(82)	58.5	41.5	28.0	32.9	4.9



[표 부록-35] 현재 경제활동 상태

(n=2,301, 단위 : %, 점)

구분		사례수	매우 곤란	다소 곤란	보통	다소 원할	매우 원할	5점 평균	100점 평균
전 체		(2,301)	36.6	35.8	22.5	3.9	1.2	1.97	24.33
업종	제조업	(122)	36.9	29.5	26.2	5.7	1.6	2.06	26.43
	도소매업	(495)	34.3	41.6	20.4	3.0	0.6	1.94	23.48
	음식숙박업	(1,006)	39.3	34.1	22.1	3.4	1.2	1.93	23.29
	서비스업	(469)	33.9	37.3	22.8	4.5	1.5	2.02	25.59
	기타업	(209)	34.9	30.6	26.8	5.7	1.9	2.09	27.27
재단	서울	(52)	36.5	40.4	19.2	1.9	1.9	1.92	23.08
	부산	(405)	30.6	34.6	27.7	5.4	1.7	2.13	28.27
	인천	(32)	25.0	46.9	25.0	3.1	0.0	2.06	26.56
	대구	(69)	49.3	26.1	18.8	4.3	1.4	1.83	20.65
	광주	(94)	40.4	36.2	18.1	5.3	0.0	1.88	22.07
	대전	(46)	32.6	32.6	30.4	4.3	0.0	2.07	26.63
	울산	(97)	32.0	33.0	28.9	6.2	0.0	2.09	27.32
	경기	(140)	40.0	37.9	18.6	2.1	1.4	1.87	21.79
	강원	(525)	38.5	38.3	19.6	2.5	1.1	1.90	22.38
	충북	(47)	44.7	51.1	4.3	0.0	0.0	1.60	14.89
	충남	(140)	43.6	28.6	19.3	6.4	2.1	1.95	23.75
	세종	(64)	29.7	35.9	26.6	6.3	1.6	2.14	28.52
	전북	(61)	29.5	44.3	21.3	4.9	0.0	2.02	25.41
	전남	(105)	38.1	32.4	26.7	2.9	0.0	1.94	23.57
	경북	(128)	35.9	40.6	23.4	0.0	0.0	1.88	21.88
	경남	(155)	36.1	35.5	18.7	6.5	3.2	2.05	26.29
	제주	(141)	38.3	28.4	29.1	2.8	1.4	2.01	25.18
권역	수도권	(224)	37.1	39.7	19.6	2.2	1.3	1.91	22.77
	강원권	(525)	38.5	38.3	19.6	2.5	1.1	1.90	22.38
	충청권	(297)	39.1	34.3	20.2	5.1	1.3	1.95	23.82
	경상권	(854)	34.1	34.8	24.8	4.8	1.5	2.05	26.23
	전라권	(260)	36.9	36.5	22.3	4.2	0.0	1.94	23.46
	제주권	(141)	38.3	28.4	29.1	2.8	1.4	2.01	25.18
기업규모	소기업	(24)	37.5	33.3	20.8	4.2	4.2	2.04	26.04
	소상공인	(2,277)	36.6	35.8	22.5	3.9	1.2	1.97	24.31
업력	3년 이하	(410)	38.8	33.7	22.2	4.4	1.0	1.95	23.78
	3년 초과~5년 이하	(491)	36.7	35.0	22.6	3.5	2.2	2.00	24.90
	5년 초과~10년 이하	(857)	37.1	36.2	21.2	4.4	1.1	1.96	24.04
	10년 초과~20년 이하	(461)	35.1	36.9	24.5	2.6	0.9	1.97	24.30
	20년 초과	(82)	28.0	41.5	25.6	4.9	0.0	2.07	26.83

[표 부록-36] 폐업 후 생계수단(1순위)

(n=2,301, 단위 : %)

구분		사례수	취업 (아르바이트 포함)	보유 재산 총량	사업 소득 (재창업 등)	사채 및 금융권 대출	부모, 친 인척 등 지인들의 도움	기초수급 대상자 등 정부 지원	기타
전 체		(2,301)	43.3	20.6	14.8	8.6	8.0	2.8	1.9
업종	제조업	(122)	39.3	17.2	13.9	10.7	8.2	5.7	4.9
	도소매업	(495)	47.3	17.8	15.2	7.7	6.9	3.0	2.2
	음식숙박업	(1,006)	42.6	22.8	13.0	8.1	9.6	2.3	1.6
	서비스업	(469)	40.9	21.1	18.1	10.2	6.8	2.3	0.4
	기타업	(209)	44.5	18.2	15.3	8.6	5.7	4.3	3.3
재단	서울	(52)	46.2	19.2	17.3	3.8	7.7	5.8	0.0
	부산	(405)	43.2	20.7	20.0	6.2	4.2	2.0	3.7
	인천	(32)	37.5	12.5	34.4	3.1	9.4	3.1	0.0
	대구	(69)	49.3	24.6	10.1	11.6	1.4	0.0	2.9
	광주	(94)	41.5	18.1	17.0	10.6	6.4	2.1	4.3
	대전	(46)	50.0	10.9	13.0	15.2	6.5	2.2	2.2
	울산	(97)	53.6	13.4	11.3	9.3	7.2	2.1	3.1
	경기	(140)	38.6	18.6	14.3	9.3	11.4	6.4	1.4
	강원	(525)	38.7	26.7	11.2	9.9	9.9	3.2	0.4
	충북	(47)	46.8	19.1	0.0	12.8	17.0	2.1	2.1
	충남	(140)	53.6	10.7	12.1	11.4	8.6	2.1	1.4
	세종	(64)	59.4	7.8	20.3	7.8	1.6	1.6	1.6
	전북	(61)	49.2	9.8	16.4	11.5	8.2	1.6	3.3
	전남	(105)	40.0	21.0	21.9	7.6	5.7	3.8	0.0
	경북	(128)	38.3	24.2	11.7	9.4	13.3	1.6	1.6
	경남	(155)	42.6	22.6	12.3	9.0	9.0	3.9	0.6
	제주	(141)	41.1	25.5	16.3	2.1	9.2	2.8	2.8
권역	수도권	(224)	40.2	17.9	17.9	7.1	10.3	5.8	0.9
	강원권	(525)	38.7	26.7	11.2	9.9	9.9	3.2	0.4
	충청권	(297)	53.2	11.4	12.1	11.4	8.1	2.0	1.7
	경상권	(854)	44.0	21.1	15.6	8.0	6.6	2.1	2.7
	전라권	(260)	42.7	17.3	18.8	9.6	6.5	2.7	2.3
	제주권	(141)	41.1	25.5	16.3	2.1	9.2	2.8	2.8
기업 규모	소기업	(24)	37.5	29.2	12.5	0.0	16.7	0.0	4.2
	소상공인	(2,277)	43.3	20.6	14.8	8.7	7.9	2.9	1.8
업력	3년 이하	(410)	41.5	22.4	16.1	10.5	6.8	1.5	1.2
	3년 초과~5년 이하	(491)	45.8	17.9	15.9	8.4	7.3	2.6	2.0
	5년 초과~10년 이하	(857)	42.4	19.0	15.2	9.5	9.9	2.5	1.6
	10년 초과~20년 이하	(461)	42.3	26.0	13.0	6.5	7.2	3.3	1.7
	20년 초과	(82)	52.4	14.6	7.3	3.7	3.7	12.2	6.1



[표 부록-37] 폐업 후 생계수단(2순위)

(n=1,538, 단위 : %)

구분		사례수	보유 재산 으로 총당	부모, 친 인척 등 지인들의 도움	취업 (아르바이 트 포함)	사채 및 금융권 대출	사업 소득 (재창업 등)	기초수급 대상자 등 정부 지원	기타
전 체		(1,538)	29.5	21.2	18.7	17.0	9.0	2.0	2.7
업종	제조업	(89)	34.8	15.7	21.3	12.4	9.0	1.1	5.6
	도소매업	(322)	29.8	20.2	18.9	17.7	7.1	2.5	3.7
	음식숙박업	(676)	29.3	19.7	20.4	16.6	9.0	2.1	3.0
	서비스업	(321)	26.2	26.8	16.8	16.5	11.2	1.9	0.6
	기타업	(130)	33.8	21.5	12.3	22.3	7.7	0.8	1.5
재단	서울	(35)	28.6	11.4	22.9	25.7	11.4	0.0	0.0
	부산	(288)	34.0	19.8	15.3	11.5	11.1	2.8	5.6
	인천	(19)	26.3	15.8	10.5	31.6	5.3	0.0	10.5
	대구	(43)	27.9	20.9	18.6	14.0	9.3	2.3	7.0
	광주	(72)	22.2	16.7	20.8	22.2	9.7	2.8	5.6
	대전	(29)	44.8	13.8	17.2	10.3	6.9	3.4	3.4
	울산	(59)	35.6	20.3	18.6	15.3	8.5	0.0	1.7
	경기	(98)	21.4	26.5	20.4	17.3	9.2	1.0	4.1
	강원	(335)	24.2	23.0	22.1	19.4	9.0	2.1	0.3
	충북	(38)	21.1	23.7	26.3	21.1	7.9	0.0	0.0
	충남	(92)	34.8	21.7	16.3	17.4	5.4	4.3	0.0
	세종	(45)	46.7	13.3	2.2	24.4	8.9	0.0	4.4
	전북	(42)	28.6	31.0	9.5	19.0	7.1	2.4	2.4
	전남	(65)	36.9	16.9	16.9	21.5	7.7	0.0	0.0
	경북	(84)	28.6	20.2	26.2	14.3	7.1	2.4	1.2
	경남	(107)	29.9	23.4	17.8	16.8	11.2	0.9	0.0
제주	(87)	26.4	24.1	21.8	12.6	6.9	2.3	5.7	
권역	수도권	(152)	23.7	21.7	19.7	21.1	9.2	0.7	3.9
	강원권	(335)	24.2	23.0	22.1	19.4	9.0	2.1	0.3
	충청권	(204)	36.3	19.1	15.2	18.6	6.9	2.5	1.5
	경상권	(581)	32.2	20.7	17.9	13.4	10.2	2.1	3.6
	전라권	(179)	29.1	20.1	16.8	21.2	8.4	1.7	2.8
	제주권	(87)	26.4	24.1	21.8	12.6	6.9	2.3	5.7
기업 규모	소기업	(19)	42.1	15.8	10.5	15.8	10.5	5.3	0.0
	소상공인	(1,519)	29.3	21.3	18.8	17.1	9.0	1.9	2.7
업력	3년 이하	(285)	26.0	24.2	17.5	18.6	10.9	0.7	2.1
	3년 초과~5년 이하	(328)	29.0	22.0	20.4	15.2	7.6	2.4	3.4
	5년 초과~10년 이하	(557)	29.4	19.7	19.9	17.8	9.5	1.6	2.0
	10년 초과~20년 이하	(313)	30.0	20.4	16.6	18.2	8.0	3.2	3.5
	20년 초과	(55)	47.3	20.0	14.5	5.5	7.3	1.8	3.6

[표 부록-38] 폐업 후 생계수단(1+2순위)

(n=2,301, 단위 : %)

구분	사례수	취업 (아르바이트 포함)	보유 재산 으로 총당	부모, 친인척 등 지인들의 도움	사업 소득 (재창업 등)	사채 및 금융권 대출	기초수급 대상자 등 정부 지원	기타	
전 체	(2,301)	55.8	40.3	22.2	20.8	20.0	4.1	3.6	
업종	제조업	(122)	54.9	42.6	19.7	20.5	19.7	6.6	9.0
	도소매업	(495)	59.6	37.2	20.0	19.8	19.2	4.6	4.6
	음식숙박업	(1,006)	56.4	42.4	22.9	19.1	19.2	3.7	3.6
	서비스업	(469)	52.5	39.0	25.2	25.8	21.5	3.6	0.9
	기타업	(209)	52.2	39.2	19.1	20.1	22.5	4.8	4.3
재단	서울	(52)	61.5	38.5	15.4	25.0	21.2	5.8	0.0
	부산	(405)	54.1	44.9	18.3	27.9	14.3	4.0	7.7
	인천	(32)	43.8	28.1	18.8	37.5	21.9	3.1	6.3
	대구	(69)	60.9	42.0	14.5	15.9	20.3	1.4	7.2
	광주	(94)	57.4	35.1	19.1	24.5	27.7	4.3	8.5
	대전	(46)	60.9	39.1	15.2	17.4	21.7	4.3	4.3
	울산	(97)	64.9	35.1	19.6	16.5	18.6	2.1	4.1
	경기	(140)	52.9	33.6	30.0	20.7	21.4	7.1	4.3
	강원	(525)	52.8	42.1	24.6	17.0	22.3	4.6	0.6
	충북	(47)	68.1	36.2	36.2	6.4	29.8	2.1	2.1
	충남	(140)	64.3	33.6	22.9	15.7	22.9	5.0	1.4
	세종	(64)	60.9	40.6	10.9	26.6	25.0	1.6	4.7
	전북	(61)	55.7	29.5	29.5	21.3	24.6	3.3	4.9
	전남	(105)	50.5	43.8	16.2	26.7	21.0	3.8	0.0
	경북	(128)	55.5	43.0	26.6	16.4	18.8	3.1	2.3
	경남	(155)	54.8	43.2	25.2	20.0	20.6	4.5	0.6
제주	(141)	54.6	41.8	24.1	20.6	9.9	4.3	6.4	
권역	수도권	(224)	53.6	33.9	25.0	24.1	21.4	6.3	3.6
	강원권	(525)	52.8	42.1	24.6	17.0	22.3	4.6	0.6
	충청권	(297)	63.6	36.4	21.2	16.8	24.2	3.7	2.7
	경상권	(854)	56.2	43.0	20.6	22.5	17.1	3.5	5.2
	전라권	(260)	54.2	37.3	20.4	24.6	24.2	3.8	4.2
	제주권	(141)	54.6	41.8	24.1	20.6	9.9	4.3	6.4
기업 규모	소기업	(24)	45.8	62.5	29.2	20.8	12.5	4.2	4.2
	소상공인	(2,277)	55.9	40.1	22.1	20.8	20.1	4.1	3.6
업력	3년 이하	(410)	53.7	40.5	23.7	23.7	23.4	2.0	2.7
	3년 초과~5년 이하	(491)	59.5	37.3	22.0	21.0	18.5	4.3	4.3
	5년 초과~10년 이하	(857)	55.3	38.2	22.8	21.4	21.0	3.5	2.9
	10년 초과~20년 이하	(461)	53.6	46.4	21.0	18.4	18.9	5.4	4.1
	20년 초과	(82)	62.2	46.3	17.1	12.2	7.3	13.4	8.5



[표 부록-39] 신용보증재단의 대출금(보증) 상환 방법(1순위)

(n=2,301, 단위 : %)

구분		사례수	취업 (아르바이트 포함)	보유 재산 총량	사업 소득 (재창업 등)	사채 및 금융권 대출	부모, 친인척 등 지인들의 도움	기초수급 대상자 등 정부 지원	기타
전 체		(2,301)	42.6	20.5	17.5	8.3	6.3	1.8	2.9
업종	제조업	(122)	39.3	19.7	17.2	9.8	5.7	1.6	6.6
	도소매업	(495)	44.8	19.2	17.6	6.7	5.9	2.2	3.6
	음식숙박업	(1,006)	43.1	22.0	15.5	8.5	7.0	1.2	2.7
	서비스업	(469)	40.7	19.6	21.3	9.4	5.5	1.9	1.5
	기타업	(209)	41.1	19.1	18.7	7.7	6.7	3.3	3.3
재단	서울	(52)	34.6	21.2	21.2	5.8	9.6	3.8	3.8
	부산	(405)	42.5	16.0	24.4	5.7	3.7	2.5	5.2
	인천	(32)	40.6	12.5	37.5	3.1	3.1	3.1	0.0
	대구	(69)	42.0	26.1	14.5	8.7	2.9	1.4	4.3
	광주	(94)	41.5	18.1	19.1	8.5	6.4	2.1	4.3
	대전	(46)	52.2	13.0	17.4	8.7	4.3	2.2	2.2
	울산	(97)	50.5	18.6	12.4	8.2	4.1	1.0	5.2
	경기	(140)	36.4	20.0	16.4	10.7	12.9	2.1	1.4
	강원	(525)	37.7	29.5	13.7	8.4	7.8	1.7	1.1
	충북	(47)	53.2	14.9	2.1	21.3	2.1	2.1	4.3
	충남	(140)	56.4	12.9	13.6	10.7	5.0	0.0	1.4
	세종	(64)	46.9	10.9	23.4	10.9	3.1	1.6	3.1
	전북	(61)	44.3	14.8	16.4	8.2	11.5	1.6	3.3
	전남	(105)	44.8	18.1	21.0	6.7	5.7	2.9	1.0
	경북	(128)	41.4	21.9	11.7	13.3	7.8	0.0	3.9
	경남	(155)	40.6	24.5	18.7	6.5	5.8	2.6	1.3
제주	(141)	45.4	17.0	19.1	5.7	7.1	0.7	5.0	
권역	수도권	(224)	36.6	19.2	20.5	8.5	10.7	2.7	1.8
	강원권	(525)	37.7	29.5	13.7	8.4	7.8	1.7	1.1
	충청권	(297)	53.2	12.8	14.5	12.1	4.0	1.0	2.4
	경상권	(854)	42.9	19.6	19.3	7.5	4.7	1.9	4.2
	전라권	(260)	43.5	17.3	19.2	7.7	7.3	2.3	2.7
	제주권	(141)	45.4	17.0	19.1	5.7	7.1	0.7	5.0
기업 규모	소기업	(24)	33.3	29.2	16.7	8.3	8.3	0.0	4.2
	소상공인	(2,277)	42.7	20.4	17.5	8.3	6.3	1.8	2.9
업력	3년 이하	(410)	47.8	15.6	18.8	9.0	4.9	1.7	2.2
	3년 초과~5년 이하	(491)	44.4	18.7	18.7	7.3	5.9	2.2	2.6
	5년 초과~10년 이하	(857)	40.5	21.0	18.1	9.6	6.9	1.4	2.6
	10년 초과~20년 이하	(461)	38.6	25.4	16.1	7.2	7.8	1.7	3.3
	20년 초과	(82)	51.2	23.2	6.1	3.7	2.4	3.7	9.8

[표 부록-40] 신용보증재단의 대출금(보증) 상환 방법(2순위)

(n=1,438, 단위 : %)

구분		사례수	보유 자산 으로 총당	부모, 친인척 등 지인들의 도움	취업 (아르바이트 포함)	사채 및 금융권 대 출	사업 소득 (재창업 등)	기초수급 대상자 등 정부 지원	기타
전 체		(1,438)	30.9	20.3	17.5	17.3	8.0	2.6	3.4
업종	제조업	(85)	40.0	17.6	14.1	11.8	4.7	4.7	7.1
	도소매업	(301)	28.6	19.6	16.3	24.3	4.7	2.7	4.0
	음식숙박업	(640)	31.4	19.8	19.4	14.7	8.0	2.8	3.9
	서비스업	(299)	28.4	22.4	16.7	16.1	13.0	2.3	1.0
	기타업	(113)	33.6	21.2	14.2	21.2	6.2	0.9	2.7
재단	서울	(30)	23.3	3.3	26.7	33.3	13.3	0.0	0.0
	부산	(278)	35.3	18.0	12.6	12.6	9.7	3.2	8.6
	인천	(18)	27.8	38.9	11.1	11.1	0.0	0.0	11.1
	대구	(40)	25.0	27.5	30.0	10.0	7.5	0.0	0.0
	광주	(69)	20.3	20.3	17.4	24.6	7.2	2.9	7.2
	대전	(26)	42.3	15.4	15.4	15.4	3.8	3.8	3.8
	울산	(56)	37.5	16.1	17.9	12.5	10.7	3.6	1.8
	경기	(94)	27.7	26.6	19.1	18.1	3.2	1.1	4.3
	강원	(312)	24.7	21.2	23.7	19.2	8.3	2.9	0.0
	충북	(30)	33.3	36.7	13.3	10.0	6.7	0.0	0.0
	충남	(91)	36.3	20.9	14.3	18.7	6.6	3.3	0.0
	세종	(44)	45.5	6.8	13.6	22.7	4.5	2.3	4.5
	전북	(40)	25.0	25.0	12.5	17.5	10.0	2.5	7.5
	전남	(61)	34.4	13.1	9.8	29.5	13.1	0.0	0.0
	경북	(71)	29.6	21.1	16.9	16.9	8.5	4.2	2.8
	경남	(100)	33.0	22.0	18.0	15.0	8.0	4.0	0.0
제주	(78)	34.6	21.8	15.4	14.1	5.1	2.6	6.4	
권역	수도권	(142)	26.8	23.2	19.7	20.4	4.9	0.7	4.2
	강원권	(312)	24.7	21.2	23.7	19.2	8.3	2.9	0.0
	충청권	(191)	38.7	19.4	14.1	17.8	5.8	2.6	1.6
	경상권	(545)	33.6	19.6	16.0	13.4	9.2	3.3	5.0
	전라권	(170)	26.5	18.8	13.5	24.7	10.0	1.8	4.7
	제주권	(78)	34.6	21.8	15.4	14.1	5.1	2.6	6.4
기업 규모	소기업	(18)	44.4	11.1	16.7	5.6	16.7	5.6	0.0
	소상공인	(1,420)	30.7	20.4	17.5	17.5	7.9	2.6	3.5
업력	3년 이하	(269)	28.6	24.5	14.9	20.4	8.6	0.7	2.2
	3년 초과~5년 이하	(317)	32.8	18.6	18.0	16.4	7.3	2.8	4.1
	5년 초과~10년 이하	(526)	31.4	19.8	18.6	16.2	8.7	2.3	3.0
	10년 초과~20년 이하	(274)	28.8	19.7	17.2	17.5	7.3	5.1	4.4
	20년 초과	(52)	36.5	17.3	17.3	17.3	5.8	1.9	3.8



[표 부록-41] 신용보증재단의 대출금(보증) 상환 방법(1+2순위)

(n=2,301, 단위 : %)

구분		사례수	취업 (아르바이트 포함)	보유 재산 으로 상환	사업 소득 (재창업 등)	사채 및 금융권 대출	부모, 친인척 등 지인들의 도움	기초수급 대상자 등 정부 지원	기타
전 체		(2,301)	53.5	39.8	22.5	19.1	19.0	3.4	5.0
업종	제조업	(122)	49.2	47.5	20.5	18.0	18.0	4.9	11.5
	도소매업	(495)	54.7	36.6	20.4	21.4	17.8	3.8	6.1
	음식숙박업	(1,006)	55.5	41.9	20.6	17.9	19.6	3.0	5.2
	서비스업	(469)	51.4	37.7	29.6	19.6	19.8	3.4	2.1
	기타업	(209)	48.8	37.3	22.0	19.1	18.2	3.8	4.8
재단	서울	(52)	50.0	34.6	28.8	25.0	11.5	3.8	3.8
	부산	(405)	51.1	40.2	31.1	14.3	16.0	4.7	11.1
	인천	(32)	46.9	28.1	37.5	9.4	25.0	3.1	6.3
	대구	(69)	59.4	40.6	18.8	14.5	18.8	1.4	4.3
	광주	(94)	54.3	33.0	24.5	26.6	21.3	4.3	9.6
	대전	(46)	60.9	37.0	19.6	17.4	13.0	4.3	4.3
	울산	(97)	60.8	40.2	18.6	15.5	13.4	3.1	6.2
	경기	(140)	49.3	38.6	18.6	22.9	30.7	2.9	4.3
	강원	(525)	51.8	44.2	18.7	19.8	20.4	3.4	1.1
	충북	(47)	61.7	36.2	6.4	27.7	25.5	2.1	4.3
	충남	(140)	65.7	36.4	17.9	22.9	18.6	2.1	1.4
	세종	(64)	56.3	42.2	26.6	26.6	7.8	3.1	6.3
	전북	(61)	52.5	31.1	23.0	19.7	27.9	3.3	8.2
	전남	(105)	50.5	38.1	28.6	23.8	13.3	2.9	1.0
	경북	(128)	50.8	38.3	16.4	22.7	19.5	2.3	5.5
	경남	(155)	52.3	45.8	23.9	16.1	20.0	5.2	1.3
제주	(141)	53.9	36.2	22.0	13.5	19.1	2.1	8.5	
권역	수도권	(224)	49.1	36.2	23.7	21.4	25.4	3.1	4.5
	강원권	(525)	51.8	44.2	18.7	19.8	20.4	3.4	1.1
	충청권	(297)	62.3	37.7	18.2	23.6	16.5	2.7	3.4
	경상권	(854)	53.0	41.0	25.2	16.0	17.2	4.0	7.4
	전라권	(260)	52.3	34.6	25.8	23.8	19.6	3.5	5.8
	제주권	(141)	53.9	36.2	22.0	13.5	19.1	2.1	8.5
기업 규모	소기업	(24)	45.8	62.5	29.2	12.5	16.7	4.2	4.2
	소상공인	(2,277)	53.6	39.6	22.4	19.2	19.1	3.4	5.1
업력	3년 이하	(410)	57.6	34.4	24.4	22.4	21.0	2.2	3.7
	3년 초과~5년 이하	(491)	56.0	39.9	23.4	17.9	17.9	4.1	5.3
	5년 초과~10년 이하	(857)	51.9	40.3	23.5	19.5	19.0	2.8	4.4
	10년 초과~20년 이하	(461)	48.8	42.5	20.4	17.6	19.5	4.8	5.9
	20년 초과	(82)	62.2	46.3	9.8	14.6	13.4	4.9	12.2

[표 부록-42] 폐업 후 현재 상태

(n=2,301, 단위 : %)

구분		사례수	취업했음	재창업 했음	취업 준비	재창업 준비	재충전 중	경제활동 은퇴	기타
전 체		(2,301)	31.4	21.8	14.7	13.3	12.8	4.8	1.3
업종	제조업	(122)	37.7	18.9	16.4	9.8	13.1	4.1	0.0
	도소매업	(495)	35.2	20.8	15.8	9.5	11.7	4.6	2.4
	음식숙박업	(1,006)	30.4	19.1	15.2	16.3	13.1	4.9	1.0
	서비스업	(469)	28.6	27.9	13.0	12.8	13.4	3.2	1.1
	기타업	(209)	30.1	24.9	12.4	10.5	12.4	8.6	1.0
재단	서울	(52)	30.8	23.1	13.5	9.6	15.4	5.8	1.9
	부산	(405)	33.3	29.9	13.6	7.7	10.4	4.0	1.2
	인천	(32)	31.3	34.4	12.5	3.1	12.5	6.3	0.0
	대구	(69)	36.2	20.3	15.9	7.2	15.9	4.3	0.0
	광주	(94)	36.2	20.2	13.8	17.0	9.6	2.1	1.1
	대전	(46)	30.4	23.9	19.6	6.5	8.7	8.7	2.2
	울산	(97)	37.1	15.5	17.5	10.3	17.5	2.1	0.0
	경기	(140)	30.0	18.6	17.9	15.0	12.1	5.7	0.7
	강원	(525)	25.5	19.8	15.8	16.2	14.3	7.2	1.1
	충북	(47)	34.0	10.6	17.0	12.8	23.4	2.1	0.0
	충남	(140)	35.0	15.7	15.0	16.4	12.9	2.9	2.1
	세종	(64)	32.8	26.6	7.8	17.2	9.4	1.6	4.7
	전북	(61)	39.3	24.6	16.4	4.9	6.6	8.2	0.0
	전남	(105)	29.5	21.9	9.5	23.8	9.5	2.9	2.9
	경북	(128)	37.5	15.6	14.1	16.4	12.5	3.1	0.8
	경남	(155)	30.3	20.6	17.4	15.5	12.3	1.9	1.9
제주	(141)	29.1	24.1	10.6	10.6	17.0	7.8	0.7	
권역	수도권	(224)	30.4	21.9	16.1	12.1	12.9	5.8	0.9
	강원권	(525)	25.5	19.8	15.8	16.2	14.3	7.2	1.1
	충청권	(297)	33.7	18.5	14.5	14.5	13.1	3.4	2.4
	경상권	(854)	34.1	23.7	15.0	10.7	12.3	3.3	1.1
	전라권	(260)	34.2	21.9	12.7	16.9	8.8	3.8	1.5
	제주권	(141)	29.1	24.1	10.6	10.6	17.0	7.8	0.7
기업 규모	소기업	(24)	20.8	16.7	8.3	16.7	20.8	16.7	0.0
	소상공인	(2,277)	31.5	21.8	14.8	13.2	12.7	4.7	1.3
업력	3년 이하	(410)	33.7	25.6	12.7	13.2	11.0	2.9	1.0
	3년 초과~5년 이하	(491)	33.2	21.4	15.5	11.8	12.6	3.7	1.8
	5년 초과~10년 이하	(857)	30.6	22.5	14.6	14.0	13.2	3.9	1.3
	10년 초과~20년 이하	(461)	28.0	19.7	15.4	14.5	13.7	8.0	0.7
	20년 초과	(82)	37.8	8.5	17.1	7.3	14.6	12.2	2.4



[표 부록-43] (재충전 또는 기타 응답자) 향후 계획

(n=324, 단위 : %)

구분		사례수	예	아니오
전 체		(324)	58.6	41.4
업종	제조업	(16)	75.0	25.0
	도소매업	(70)	55.7	44.3
	음식숙박업	(142)	59.9	40.1
	서비스업	(68)	54.4	45.6
	기타업	(28)	60.7	39.3
재단	서울	(9)	33.3	66.7
	부산	(47)	70.2	29.8
	인천	(4)	100.0	0.0
	대구	(11)	63.6	36.4
	광주	(10)	70.0	30.0
	대전	(5)	80.0	20.0
	울산	(17)	76.5	23.5
	경기	(18)	44.4	55.6
	강원	(81)	49.4	50.6
	충북	(11)	81.8	18.2
	충남	(21)	52.4	47.6
	세종	(9)	55.6	44.4
	전북	(4)	25.0	75.0
	전남	(13)	69.2	30.8
	경북	(17)	41.2	58.8
	경남	(22)	59.1	40.9
	제주	(25)	64.0	36.0
권역	수도권	(31)	48.4	51.6
	강원권	(81)	49.4	50.6
	충청권	(46)	63.0	37.0
	경상권	(114)	64.0	36.0
	전라권	(27)	63.0	37.0
	제주권	(25)	64.0	36.0
기업	소기업	(5)	40.0	60.0
규모	소상공인	(319)	58.9	41.1
업력	3년 이하	(49)	57.1	42.9
	3년 초과~5년 이하	(71)	60.6	39.4
	5년 초과~10년 이하	(124)	56.5	43.5
	10년 초과~20년 이하	(66)	54.5	45.5
	20년 초과	(14)	92.9	7.1

주) 폐업 이후 '재충전 중'이거나 '기타'인 응답자 324명

[표 부록-44] 재창업(또는 재창업 준비 중) 이유

(n=940, 단위 : %)

구분	사례수	생계유지 (다른 일자리를 구할 수 없어서)	폐업에 따른 실패를 극복 하고 성공 가능성이 있어서	다른 사업을 인수할 기회가 생겨서	일자리는 있지만, 임금이나 근로조건이 맞지 않아서	친구 등 지인의 권유로	
전 체	(940)	66.5	17.8	7.8	6.3	1.6	
업종	제조업	(39)	69.2	17.9	5.1	7.7	0.0
	도소매업	(181)	69.1	13.8	9.9	5.0	2.2
	음식숙박업	(413)	67.6	17.7	7.0	6.1	1.7
	서비스업	(222)	60.4	23.4	8.1	7.2	0.9
	기타업	(85)	70.6	11.8	7.1	7.1	3.5
재단	서울	(23)	60.9	17.4	13.0	8.7	0.0
	부산	(166)	67.5	15.7	8.4	7.2	1.2
	인천	(12)	50.0	8.3	33.3	0.0	8.3
	대구	(23)	73.9	17.4	4.3	4.3	0.0
	광주	(38)	68.4	15.8	7.9	5.3	2.6
	대전	(15)	80.0	13.3	6.7	0.0	0.0
	울산	(29)	65.5	17.2	13.8	3.4	0.0
	경기	(57)	61.4	22.8	10.5	5.3	0.0
	강원	(230)	64.3	18.7	7.0	8.7	1.3
	충북	(13)	84.6	15.4	0.0	0.0	0.0
	충남	(55)	65.5	14.5	7.3	9.1	3.6
	세종	(32)	62.5	15.6	18.8	0.0	3.1
	전북	(21)	81.0	4.8	9.5	4.8	0.0
	전남	(52)	57.7	26.9	3.8	9.6	1.9
	경북	(51)	72.5	19.6	3.9	2.0	2.0
	경남	(65)	76.9	12.3	3.1	4.6	3.1
	제주	(58)	60.3	25.9	5.2	5.2	3.4
권역	수도권	(92)	59.8	19.6	14.1	5.4	1.1
	강원권	(230)	64.3	18.7	7.0	8.7	1.3
	충청권	(115)	68.7	14.8	9.6	4.3	2.6
	경상권	(334)	70.4	15.9	6.9	5.4	1.5
	전라권	(111)	65.8	18.9	6.3	7.2	1.8
	제주권	(58)	60.3	25.9	5.2	5.2	3.4
기업	소기업	(11)	36.4	45.5	9.1	9.1	0.0
규모	소상공인	(929)	66.8	17.4	7.8	6.2	1.7
	3년 이하	(180)	64.4	19.4	7.8	6.1	2.2
업력	3년 초과~5년 이하	(191)	64.4	17.8	8.9	7.9	1.0
	5년 초과~10년 이하	(367)	68.4	16.3	7.4	6.5	1.4
	10년 초과~20년 이하	(188)	66.5	18.6	8.0	4.3	2.7
	20년 초과	(14)	71.4	21.4	0.0	7.1	0.0

주) 폐업 이후 '재창업 준비 중'이거나 '재창업'한 응답자 940명



[표 부록-45] 폐업 업종과 동일업종으로 재창업(계획) 여부

(n=940, 단위 : %)

구분		사례수	예	아니오
전 체		(940)	54.7	45.3
업종	제조업	(39)	61.5	38.5
	도소매업	(181)	45.9	54.1
	음식숙박업	(413)	51.8	48.2
	서비스업	(222)	64.9	35.1
	기타업	(85)	57.6	42.4
재단	서울	(23)	52.2	47.8
	부산	(166)	63.9	36.1
	인천	(12)	50.0	50.0
	대구	(23)	34.8	65.2
	광주	(38)	60.5	39.5
	대전	(15)	53.3	46.7
	울산	(29)	48.3	51.7
	경기	(57)	52.6	47.4
	강원	(230)	58.3	41.7
	충북	(13)	38.5	61.5
	충남	(55)	54.5	45.5
	세종	(32)	59.4	40.6
	전북	(21)	52.4	47.6
	전남	(52)	44.2	55.8
	경북	(51)	52.9	47.1
	경남	(65)	52.3	47.7
제주	(58)	41.4	58.6	
권역	수도권	(92)	52.2	47.8
	강원권	(230)	58.3	41.7
	충청권	(115)	53.9	46.1
	경상권	(334)	56.6	43.4
	전라권	(111)	51.4	48.6
	제주권	(58)	41.4	58.6
기업	소기업	(11)	54.5	45.5
규모	소상공인	(929)	54.7	45.3
업력	3년 이하	(180)	51.1	48.9
	3년 초과~5년 이하	(191)	56.0	44.0
	5년 초과~10년 이하	(367)	55.9	44.1
	10년 초과~20년 이하	(188)	55.3	44.7
	20년 초과	(14)	42.9	57.1

주) 폐업 이후 '재창업 준비 중'이거나 '재창업'한 응답자 940명

[표 부록-46] 동일업종 선택 이유(1순위)

(n=514, 단위 : %)

구분	사례수	경험과 기술, 전문성을 살릴 수 있어서	특별한 준비 없이도 단기간 내에 재창업할 수 있어서	창업에 많은 비용이 들지 않아서	향후 높은 수익이 기대되고 해당 분야의 성장 가능성도 높아서	친구 등 자인의 권유, 인터넷, 방송의 홍보를 보고	
전 체	(514)	54.1	33.5	8.6	3.5	0.4	
업종	제조업	(24)	70.8	20.8	8.3	0.0	0.0
	도소매업	(83)	43.4	33.7	18.1	4.8	0.0
	음식숙박업	(214)	54.7	32.2	7.5	4.7	0.9
	서비스업	(144)	59.7	34.7	4.2	1.4	0.0
	기타업	(49)	44.9	40.8	10.2	4.1	0.0
재단	서울	(12)	83.3	16.7	0.0	0.0	0.0
	부산	(106)	42.5	43.4	9.4	4.7	0.0
	인천	(6)	83.3	16.7	0.0	0.0	0.0
	대구	(8)	62.5	12.5	25.0	0.0	0.0
	광주	(23)	60.9	21.7	13.0	4.3	0.0
	대전	(8)	62.5	25.0	12.5	0.0	0.0
	울산	(14)	50.0	42.9	7.1	0.0	0.0
	경기	(30)	53.3	36.7	3.3	6.7	0.0
	강원	(134)	57.5	32.8	7.5	2.2	0.0
	충북	(5)	40.0	20.0	40.0	0.0	0.0
	충남	(30)	66.7	26.7	3.3	0.0	3.3
	세종	(19)	36.8	47.4	5.3	10.5	0.0
	전북	(11)	54.5	45.5	0.0	0.0	0.0
	전남	(23)	69.6	17.4	4.3	4.3	4.3
	경북	(27)	70.4	14.8	11.1	3.7	0.0
	경남	(34)	41.2	38.2	14.7	5.9	0.0
	제주	(24)	41.7	41.7	12.5	4.2	0.0
권역	수도권	(48)	64.6	29.2	2.1	4.2	0.0
	강원권	(134)	57.5	32.8	7.5	2.2	0.0
	충청권	(62)	54.8	32.3	8.1	3.2	1.6
	경상권	(189)	47.6	37.0	11.1	4.2	0.0
	전라권	(57)	63.2	24.6	7.0	3.5	1.8
	제주권	(24)	41.7	41.7	12.5	4.2	0.0
기업	소기업	(6)	83.3	16.7	0.0	0.0	0.0
규모	소상공인	(508)	53.7	33.7	8.7	3.5	0.4
업력	3년 이하	(92)	53.3	32.6	10.9	3.3	0.0
	3년 초과~5년 이하	(107)	48.6	39.3	7.5	4.7	0.0
	5년 초과~10년 이하	(205)	54.6	31.7	9.8	3.4	0.5
	10년 초과~20년 이하	(104)	58.7	31.7	5.8	2.9	1.0
	20년 초과	(6)	66.7	33.3	0.0	0.0	0.0

주) 폐업한 업종과 동일업종으로 재창업하거나 계획이 있는 응답자 514명



[표 부록-47] 동일업종 선택 이유(2순위)

(n=332, 단위 : %)

구분	사례수	특별한 준비 없이도 단기간 내에 재창업 할 수 있어서	경험과 기술, 전문성을 살릴 수 있어서	창업에 많은 비용이 들지 않아서	향후 높은 수익이 기대되고 해당 분야의 성장가능성도 높아서	친구 등 자인의 권유, 인터넷, 방송의 홍보를 보고	
전 체	(332)	28.9	27.1	22.3	19.6	2.1	
업종	제조업	(18)	33.3	11.1	33.3	16.7	5.6
	도소매업	(53)	26.4	24.5	26.4	18.9	3.8
	음식숙박업	(128)	27.3	27.3	21.1	22.7	1.6
	서비스업	(97)	27.8	28.9	20.6	20.6	2.1
	기타업	(36)	38.9	33.3	19.4	8.3	0.0
재단	서울	(10)	40.0	10.0	40.0	10.0	0.0
	부산	(77)	26.0	27.3	24.7	20.8	1.3
	인천	(3)	66.7	0.0	0.0	33.3	0.0
	대구	(4)	50.0	50.0	0.0	0.0	0.0
	광주	(17)	35.3	17.6	17.6	23.5	5.9
	대전	(4)	0.0	25.0	75.0	0.0	0.0
	울산	(9)	0.0	55.6	33.3	11.1	0.0
	경기	(23)	47.8	17.4	21.7	13.0	0.0
	강원	(77)	26.0	31.2	15.6	23.4	3.9
	충북	(3)	33.3	33.3	0.0	33.3	0.0
	충남	(16)	37.5	18.8	12.5	31.3	0.0
	세종	(12)	25.0	33.3	33.3	8.3	0.0
	전북	(10)	20.0	50.0	10.0	20.0	0.0
	전남	(14)	42.9	21.4	14.3	21.4	0.0
	경북	(16)	43.8	18.8	6.3	18.8	12.5
	경남	(23)	21.7	30.4	30.4	17.4	0.0
	제주	(14)	7.1	21.4	57.1	14.3	0.0
	권역	수도권	(36)	47.2	13.9	25.0	13.9
강원권		(77)	26.0	31.2	15.6	23.4	3.9
충청권		(35)	28.6	25.7	25.7	20.0	0.0
경상권		(129)	26.4	29.5	23.3	18.6	2.3
전라권		(41)	34.1	26.8	14.6	22.0	2.4
제주권		(14)	7.1	21.4	57.1	14.3	0.0
기업 규모	소기업	(6)	33.3	16.7	0.0	50.0	0.0
	소상공인	(326)	28.8	27.3	22.7	19.0	2.1
업력	3년 이하	(64)	34.4	21.9	20.3	23.4	0.0
	3년 초과~5년 이하	(67)	29.9	25.4	23.9	17.9	3.0
	5년 초과~10년 이하	(131)	25.2	30.5	25.2	15.3	3.8
	10년 초과~20년 이하	(65)	27.7	26.2	18.5	27.7	0.0
	20년 초과	(5)	60.0	40.0	0.0	0.0	0.0

주) 폐업한 업종과 동일업종으로 재창업하거나 계획이 있는 응답자 514명 중 2순위를 응답한 332명

[표 부록-48] 동일업종 선택 이유(1+2순위)

(n=514, 단위 : %)

구분	사례수	경험과 기술, 전문성을 살릴 수 있어서	특별한 준비 없이도 단기간 내에 재창업할 수 있어서	창업에 많은 비용이 들지 않아서	향후 높은 수익이 기대되고 해당 분야의 성장 가능성이 높아서	친구 등 자인의 권유, 인터넷, 방송의 홍보를 보고	
전 체	(514)	71.6	52.1	23.0	16.1	1.8	
업종	제조업	(24)	79.2	45.8	33.3	12.5	4.2
	도소매업	(83)	59.0	50.6	34.9	16.9	2.4
	음식숙박업	(214)	71.0	48.6	20.1	18.2	1.9
	서비스업	(144)	79.2	53.5	18.1	15.3	1.4
	기타업	(49)	69.4	69.4	24.5	10.2	0.0
재단	서울	(12)	91.7	50.0	33.3	8.3	0.0
	부산	(106)	62.3	62.3	27.4	19.8	0.9
	인천	(6)	83.3	50.0	0.0	16.7	0.0
	대구	(8)	87.5	37.5	25.0	0.0	0.0
	광주	(23)	73.9	47.8	26.1	21.7	4.3
	대전	(8)	75.0	25.0	50.0	0.0	0.0
	울산	(14)	85.7	42.9	28.6	7.1	0.0
	경기	(30)	66.7	73.3	20.0	16.7	0.0
	강원	(134)	75.4	47.8	16.4	15.7	2.2
	충북	(5)	60.0	40.0	40.0	20.0	0.0
	충남	(30)	76.7	46.7	10.0	16.7	3.3
	세종	(19)	57.9	63.2	26.3	15.8	0.0
	전북	(11)	100.0	63.6	9.1	18.2	0.0
	전남	(23)	82.6	43.5	13.0	17.4	4.3
	경북	(27)	81.5	40.7	14.8	14.8	7.4
	경남	(34)	61.8	52.9	35.3	17.6	0.0
	제주	(24)	54.2	45.8	45.8	12.5	0.0
	권역	수도권	(48)	75.0	64.6	20.8	14.6
강원권		(134)	75.4	47.8	16.4	15.7	2.2
충청권		(62)	69.4	48.4	22.6	14.5	1.6
경상권		(189)	67.7	55.0	27.0	16.9	1.6
전라권		(57)	82.5	49.1	17.5	19.3	3.5
제주권		(24)	54.2	45.8	45.8	12.5	0.0
기업 규모	소기업	(6)	100.0	50.0	0.0	50.0	0.0
	소상공인	(508)	71.3	52.2	23.2	15.7	1.8
업력	3년 이하	(92)	68.5	56.5	25.0	19.6	0.0
	3년 초과~5년 이하	(107)	64.5	57.9	22.4	15.9	1.9
	5년 초과~10년 이하	(205)	74.1	47.8	25.9	13.2	2.9
	10년 초과~20년 이하	(104)	75.0	49.0	17.3	20.2	1.0
	20년 초과	(6)	100.0	83.3	0.0	0.0	0.0

주) 폐업한 업종과 동일업종으로 재창업하거나 계획이 있는 응답자 514명



[표 부록-49] 타업종 선택 이유(1순위)

(n=426, 단위 : %)

구분	사례수	경험과 기술, 전문성을 살릴 수 있어서	향후 높은 수익이 기대되고 해당 분야의 성장가능성도 높아서	특별한 준비 없이도 단기간 내에 재창업할 수 있어서	창업에 많은 비용이 들지 않아서	친구 등 지인의 권유, 인터넷, 방송의 홍보를 보고	기타	
전 체	(426)	28.9	27.7	20.0	17.6	5.6	0.2	
업종	제조업	(15)	33.3	33.3	33.3	0.0	0.0	0.0
	도소매업	(98)	29.6	26.5	21.4	18.4	4.1	0.0
	음식숙박업	(199)	25.6	29.1	19.6	18.6	6.5	0.5
	서비스업	(78)	29.5	28.2	17.9	17.9	6.4	0.0
	기타업	(36)	41.7	19.4	16.7	16.7	5.6	0.0
재단	서울	(11)	9.1	27.3	27.3	36.4	0.0	0.0
	부산	(60)	30.0	28.3	16.7	20.0	5.0	0.0
	인천	(6)	16.7	66.7	16.7	0.0	0.0	0.0
	대구	(15)	40.0	6.7	40.0	13.3	0.0	0.0
	광주	(15)	40.0	20.0	20.0	6.7	13.3	0.0
	대전	(7)	57.1	14.3	28.6	0.0	0.0	0.0
	울산	(15)	26.7	40.0	20.0	6.7	6.7	0.0
	경기	(27)	25.9	48.1	3.7	22.2	0.0	0.0
	강원	(96)	32.3	25.0	20.8	17.7	3.1	1.0
	충북	(8)	37.5	12.5	25.0	25.0	0.0	0.0
	충남	(25)	24.0	16.0	28.0	20.0	12.0	0.0
	세종	(13)	46.2	23.1	15.4	15.4	0.0	0.0
	전북	(10)	30.0	20.0	40.0	10.0	0.0	0.0
	전남	(29)	20.7	27.6	20.7	13.8	17.2	0.0
	경북	(24)	12.5	33.3	25.0	16.7	12.5	0.0
	경남	(31)	22.6	35.5	12.9	16.1	12.9	0.0
	제주	(34)	32.4	26.5	14.7	26.5	0.0	0.0
권역	수도권	(44)	20.5	45.5	11.4	22.7	0.0	0.0
	강원권	(96)	32.3	25.0	20.8	17.7	3.1	1.0
	충청권	(53)	35.8	17.0	24.5	17.0	5.7	0.0
	경상권	(145)	26.2	29.7	20.0	16.6	7.6	0.0
	전라권	(54)	27.8	24.1	24.1	11.1	13.0	0.0
	제주권	(34)	32.4	26.5	14.7	26.5	0.0	0.0
기업 규모	소기업	(5)	20.0	40.0	0.0	40.0	0.0	0.0
	소상공인	(421)	29.0	27.6	20.2	17.3	5.7	0.2
업력	3년 이하	(88)	23.9	35.2	25.0	6.8	9.1	0.0
	3년 초과~5년 이하	(84)	33.3	31.0	15.5	15.5	3.6	1.2
	5년 초과~10년 이하	(162)	32.1	25.9	18.5	17.9	5.6	0.0
	10년 초과~20년 이하	(84)	25.0	20.2	19.0	31.0	4.8	0.0
	20년 초과	(8)	12.5	25.0	50.0	12.5	0.0	0.0

주) 폐업한 업종과 타업종으로 재창업하거나 계획이 있는 응답자 426명

[표 부록-50] 타업종 선택 이유(2순위)

(n=282, 단위 : %)

구분	사례수	창업에 많은 비용이 들지 않아서	향후 높은 수익이 기대되고 해당 분야의 성장 가능성도 높아서	경험과 기술, 전문성을 살릴 수 있어서	특별한 준비 없이도 단기간 내에 재창업할 수 있어서	친구 등 자인의 권유, 인터넷, 방송의 홍보를 보고	
전 체	(282)	28.4	24.8	17.7	16.0	13.1	
업종	제조업	(12)	41.7	25.0	8.3	16.7	8.3
	도소매업	(57)	22.8	26.3	14.0	21.1	15.8
	음식숙박업	(137)	31.4	20.4	16.1	19.7	12.4
	서비스업	(54)	24.1	33.3	25.9	1.9	14.8
	기타업	(22)	27.3	27.3	22.7	13.6	9.1
재단	서울	(4)	50.0	0.0	25.0	0.0	25.0
	부산	(46)	30.4	19.6	15.2	26.1	8.7
	인천	(5)	60.0	0.0	20.0	0.0	20.0
	대구	(12)	16.7	33.3	25.0	16.7	8.3
	광주	(10)	20.0	30.0	0.0	20.0	30.0
	대전	(4)	50.0	25.0	0.0	25.0	0.0
	울산	(7)	42.9	14.3	28.6	0.0	14.3
	경기	(20)	15.0	20.0	15.0	30.0	20.0
	강원	(58)	19.0	25.9	17.2	17.2	20.7
	충북	(6)	50.0	0.0	16.7	16.7	16.7
	충남	(14)	42.9	28.6	21.4	7.1	0.0
	세종	(5)	40.0	40.0	0.0	20.0	0.0
	전북	(8)	25.0	25.0	25.0	25.0	0.0
	전남	(19)	26.3	21.1	26.3	10.5	15.8
	경북	(19)	31.6	31.6	26.3	5.3	5.3
	경남	(23)	30.4	34.8	13.0	8.7	13.0
	제주	(22)	31.8	31.8	18.2	9.1	9.1
권역	수도권	(29)	27.6	13.8	17.2	20.7	20.7
	강원권	(58)	19.0	25.9	17.2	17.2	20.7
	충청권	(29)	44.8	24.1	13.8	13.8	3.4
	경상권	(107)	29.9	26.2	18.7	15.9	9.3
	전라권	(37)	24.3	24.3	18.9	16.2	16.2
	제주권	(22)	31.8	31.8	18.2	9.1	9.1
기업	소기업	(4)	0.0	25.0	25.0	25.0	25.0
규모	소상공인	(278)	28.8	24.8	17.6	15.8	12.9
업력	3년 이하	(58)	36.2	15.5	20.7	19.0	8.6
	3년 초과~5년 이하	(58)	31.0	20.7	17.2	25.9	5.2
	5년 초과~10년 이하	(114)	24.6	33.3	14.0	12.3	15.8
	10년 초과~20년 이하	(47)	19.1	23.4	25.5	8.5	23.4
	20년 초과	(5)	80.0	0.0	0.0	20.0	0.0

주) 폐업한 업종과 타업종으로 재창업하거나 계획이 있는 응답자 426명 중 2순위를 응답한 282명



[표 부록-51] 타업종 선택 이유(1+2순위)

(n=426, 단위 : %)

구분		사례수	향후 높은 수익이 기대되고 해당 분야의 성장가능성 도 높아서	경험과 기술, 전문성을 살릴 수 있어서	창업에 많은 비용이 들지 않아서	특별한 준비 없이도 단기간 내에 재창업할 수 있어서	친구 등 자인의 권유, 인터넷, 방송의 홍보를 보고	기타
전 체		(426)	44.1	40.6	36.4	30.5	14.3	0.2
업종	제조업	(15)	53.3	40.0	33.3	46.7	6.7	0.0
	도소매업	(98)	41.8	37.8	31.6	33.7	13.3	0.0
	음식숙박업	(199)	43.2	36.7	40.2	33.2	15.1	0.5
	서비스업	(78)	51.3	47.4	34.6	19.2	16.7	0.0
	기타업	(36)	36.1	55.6	33.3	25.0	11.1	0.0
재단	서울	(11)	27.3	18.2	54.5	27.3	9.1	0.0
	부산	(60)	43.3	41.7	43.3	36.7	11.7	0.0
	인천	(6)	66.7	33.3	50.0	16.7	16.7	0.0
	대구	(15)	33.3	60.0	26.7	53.3	6.7	0.0
	광주	(15)	40.0	40.0	20.0	33.3	33.3	0.0
	대전	(7)	28.6	57.1	28.6	42.9	0.0	0.0
	울산	(15)	46.7	40.0	26.7	20.0	13.3	0.0
	경기	(27)	63.0	37.0	33.3	25.9	14.8	0.0
	강원	(96)	40.6	42.7	29.2	31.3	15.6	1.0
	충북	(8)	12.5	50.0	62.5	37.5	12.5	0.0
	충남	(25)	32.0	36.0	44.0	32.0	12.0	0.0
	세종	(13)	38.5	46.2	30.8	23.1	0.0	0.0
	전북	(10)	40.0	50.0	30.0	60.0	0.0	0.0
	전남	(29)	41.4	37.9	31.0	27.6	27.6	0.0
	경북	(24)	58.3	33.3	41.7	29.2	16.7	0.0
	경남	(31)	61.3	32.3	38.7	19.4	22.6	0.0
	제주	(34)	47.1	44.1	47.1	20.6	5.9	0.0
권역	수도권	(44)	54.5	31.8	40.9	25.0	13.6	0.0
	강원권	(96)	40.6	42.7	29.2	31.3	15.6	1.0
	충청권	(53)	30.2	43.4	41.5	32.1	7.5	0.0
	경상권	(145)	49.0	40.0	38.6	31.7	14.5	0.0
	전라권	(54)	40.7	40.7	27.8	35.2	24.1	0.0
	제주권	(34)	47.1	44.1	47.1	20.6	5.9	0.0
기업 규모	소기업	(5)	60.0	40.0	40.0	20.0	20.0	0.0
	소상공인	(421)	43.9	40.6	36.3	30.6	14.3	0.2
업력	3년 이하	(88)	45.5	37.5	30.7	37.5	14.8	0.0
	3년 초과~5년 이하	(84)	45.2	45.2	36.9	33.3	7.1	1.2
	5년 초과~10년 이하	(162)	49.4	42.0	35.2	27.2	16.7	0.0
	10년 초과~20년 이하	(84)	33.3	39.3	41.7	23.8	17.9	0.0
	20년 초과	(8)	25.0	12.5	62.5	62.5	0.0	0.0

주) 폐업한 업종과 타업종으로 재창업하거나 계획이 있는 응답자 426명



[표 부록-52] 재창업 준비과정 중 지원정책(정부, 지자체, 금융기관 등) 이용 경험 및 활용계획 여부
(n=940, 단위 : %)

구분		사례수	예	아니오
전 체		(940)	73.6	26.4
업종	제조업	(39)	66.7	33.3
	도소매업	(181)	71.8	28.2
	음식숙박업	(413)	74.6	25.4
	서비스업	(222)	75.7	24.3
	기타업	(85)	70.6	29.4
재단	서울	(23)	91.3	8.7
	부산	(166)	63.9	36.1
	인천	(12)	58.3	41.7
	대구	(23)	78.3	21.7
	광주	(38)	86.8	13.2
	대전	(15)	73.3	26.7
	울산	(29)	79.3	20.7
	경기	(57)	75.4	24.6
	강원	(230)	77.4	22.6
	충북	(13)	53.8	46.2
	충남	(55)	80.0	20.0
	세종	(32)	71.9	28.1
	전북	(21)	52.4	47.6
	전남	(52)	71.2	28.8
	경북	(51)	80.4	19.6
	경남	(65)	61.5	38.5
제주	(58)	84.5	15.5	
권역	수도권	(92)	77.2	22.8
	강원권	(230)	77.4	22.6
	충청권	(115)	73.9	26.1
	경상권	(334)	68.3	31.7
	전라권	(111)	73.0	27.0
	제주권	(58)	84.5	15.5
기업	소기업	(11)	72.7	27.3
규모	소상공인	(929)	73.6	26.4
업력	3년 이하	(180)	72.2	27.8
	3년 초과~5년 이하	(191)	75.4	24.6
	5년 초과~10년 이하	(367)	73.3	26.7
	10년 초과~20년 이하	(188)	75.0	25.0
	20년 초과	(14)	57.1	42.9

주) 폐업 이후 '재창업 준비 중'이거나 '재창업'한 응답자 940명



[표 부록-53] 지원정책을 활용하지 않은 이유

(n=248, 단위 : %)

구분	사례수	지원정책이 있다는 사실을 알지 못함	신청 방법이나 요건이 까다로움	지원정책이 재창업에 도움이 되지 않음	재창업 자금이 충분해서	기타	
전 체	(248)	39.9	32.7	18.1	6.5	2.8	
업종	제조업	(13)	23.1	30.8	30.8	7.7	7.7
	도소매업	(51)	41.2	27.5	19.6	7.8	3.9
	음식숙박업	(105)	41.9	33.3	16.2	6.7	1.9
	서비스업	(54)	40.7	35.2	18.5	3.7	1.9
	기타업	(25)	36.0	36.0	16.0	8.0	4.0
재단	서울	(2)	0.0	100.0	0.0	0.0	0.0
	부산	(60)	41.7	26.7	18.3	8.3	5.0
	인천	(5)	0.0	80.0	0.0	0.0	20.0
	대구	(5)	20.0	60.0	20.0	0.0	0.0
	광주	(5)	20.0	60.0	0.0	0.0	20.0
	대전	(4)	25.0	25.0	25.0	25.0	0.0
	울산	(6)	33.3	33.3	16.7	16.7	0.0
	경기	(14)	28.6	21.4	21.4	14.3	14.3
	강원	(52)	46.2	32.7	17.3	3.8	0.0
	충북	(6)	50.0	16.7	33.3	0.0	0.0
	충남	(11)	45.5	36.4	18.2	0.0	0.0
	세종	(9)	33.3	33.3	22.2	11.1	0.0
	전북	(10)	30.0	50.0	20.0	0.0	0.0
	전남	(15)	53.3	26.7	13.3	6.7	0.0
	경북	(10)	40.0	30.0	10.0	20.0	0.0
	경남	(25)	48.0	32.0	16.0	4.0	0.0
	제주	(9)	33.3	22.2	44.4	0.0	0.0
권역	수도권	(21)	19.0	42.9	14.3	9.5	14.3
	강원권	(52)	46.2	32.7	17.3	3.8	0.0
	충청권	(30)	40.0	30.0	23.3	6.7	0.0
	경상권	(106)	41.5	30.2	17.0	8.5	2.8
	전라권	(30)	40.0	40.0	13.3	3.3	3.3
	제주권	(9)	33.3	22.2	44.4	0.0	0.0
기업	소기업	(3)	33.3	33.3	33.3	0.0	0.0
규모	소상공인	(245)	40.0	32.7	18.0	6.5	2.9
업력	3년 이하	(50)	40.0	24.0	28.0	4.0	4.0
	3년 초과~5년 이하	(47)	38.3	40.4	12.8	8.5	0.0
	5년 초과~10년 이하	(98)	39.8	31.6	18.4	6.1	4.1
	10년 초과~20년 이하	(47)	42.6	36.2	12.8	6.4	2.1
	20년 초과	(6)	33.3	33.3	16.7	16.7	0.0

주) 폐업 이후 '재창업 준비 중'이거나 '재창업'한 응답자 940명 중 지원정책을 이용한 경험이 없거나, 활용계획이 없는 248명

[표 부록-54] 재창업자금 조달방법 및 계획(1순위)

(n=940, 단위 : %)

구분	사례수	자기자금 (대출이용 안함)	은행권 (제1 금융권) 대출	정부 및 공공기관 융자· 보증	정부 /지자체 출연금· 보조금	개인 간 차용	비은행 금융기관 (제2금융 권) 대출	사금융 대출	기타
전 체	(940)	24.0	19.9	18.8	17.7	11.9	5.7	1.7	0.2
업종	제조업	(39)	23.1	20.5	15.4	15.4	10.3	5.1	0.0
	도소매업	(181)	21.0	19.3	21.5	18.8	12.7	4.4	1.7
	음식숙박업	(413)	24.5	23.7	16.2	15.7	13.1	4.8	1.7
	서비스업	(222)	27.5	16.2	20.7	17.6	9.5	7.2	1.4
	기타업	(85)	20.0	11.8	22.4	25.9	11.8	7.1	1.2
재단	서울	(23)	30.4	26.1	13.0	13.0	8.7	8.7	0.0
	부산	(166)	28.3	16.9	15.7	16.9	13.3	6.0	1.8
	인천	(12)	25.0	25.0	25.0	8.3	16.7	0.0	0.0
	대구	(23)	39.1	30.4	0.0	4.3	13.0	8.7	4.3
	광주	(38)	28.9	21.1	13.2	23.7	7.9	2.6	2.6
	대전	(15)	33.3	13.3	26.7	6.7	0.0	6.7	13.3
	울산	(29)	27.6	17.2	24.1	24.1	3.4	3.4	0.0
	경기	(57)	21.1	29.8	17.5	5.3	15.8	8.8	1.8
	강원	(230)	27.0	18.7	21.7	15.7	11.3	4.8	0.9
	충북	(13)	15.4	23.1	7.7	15.4	30.8	7.7	0.0
	충남	(55)	10.9	20.0	16.4	21.8	20.0	7.3	3.6
	세종	(32)	15.6	25.0	12.5	31.3	12.5	3.1	0.0
	전북	(21)	9.5	33.3	23.8	23.8	4.8	4.8	0.0
	전남	(52)	21.2	17.3	25.0	17.3	9.6	9.6	0.0
	경북	(51)	23.5	19.6	23.5	25.5	7.8	0.0	0.0
	경남	(65)	27.7	13.8	16.9	13.8	15.4	9.2	3.1
제주	(58)	10.3	19.0	24.1	29.3	8.6	5.2	3.4	
권역	수도권	(92)	23.9	28.3	17.4	7.6	14.1	7.6	1.1
	강원권	(230)	27.0	18.7	21.7	15.7	11.3	4.8	0.9
	충청권	(115)	15.7	20.9	15.7	21.7	16.5	6.1	3.5
	경상권	(334)	28.1	17.7	16.8	17.4	12.0	5.7	1.8
	전라권	(111)	21.6	21.6	20.7	20.7	8.1	6.3	0.9
	제주권	(58)	10.3	19.0	24.1	29.3	8.6	5.2	3.4
기업 규모	소기업	(11)	36.4	27.3	27.3	0.0	9.1	0.0	0.0
	소상공인	(929)	23.9	19.8	18.7	17.9	11.9	5.8	1.7
업력	3년 이하	(180)	19.4	21.7	19.4	17.8	9.4	8.9	3.3
	3년 초과~5년 이하	(191)	27.2	17.8	17.8	20.4	11.5	3.7	1.0
	5년 초과~10년 이하	(367)	26.7	18.3	19.1	16.3	13.1	4.6	1.6
	10년 초과~20년 이하	(188)	20.2	23.4	19.7	17.0	12.2	6.9	0.5
	20년 초과	(14)	21.4	21.4	7.1	21.4	14.3	7.1	7.1

주) 폐업 이후 '재창업 준비 중'이거나 '재창업'한 응답자 940명



[표 부록-55] 재창업자금 조달방법 및 계획(2순위)

(n=655, 단위 : %)

구분	사례수	정부 및 공공기관 융자·보증	은행권 (제1 금융권) 대출	개인 간 차용	정부 /지자체 출연금· 보조금	비은행 금융기관 (제2금융 권) 대출	자기자금 (대출이용 안함)	사금융 대출	기타	
전 체	(655)	24.1	24.0	14.2	13.3	11.8	9.0	3.5	0.2	
업종	제조업	(30)	13.3	13.3	33.3	10.0	10.0	16.7	3.3	0.0
	도소매업	(116)	28.4	24.1	10.3	14.7	12.9	6.9	2.6	0.0
	음식숙박업	(289)	24.9	24.9	12.8	12.8	12.8	8.0	3.8	0.0
	서비스업	(158)	22.2	25.3	16.5	13.3	8.9	9.5	4.4	0.0
	기타업	(62)	22.6	21.0	12.9	14.5	12.9	12.9	1.6	1.6
재단	서울	(12)	16.7	25.0	8.3	16.7	16.7	8.3	8.3	0.0
	부산	(125)	23.2	22.4	8.8	16.0	11.2	16.0	1.6	0.8
	인천	(7)	14.3	28.6	0.0	28.6	28.6	0.0	0.0	0.0
	대구	(15)	20.0	13.3	20.0	26.7	13.3	0.0	6.7	0.0
	광주	(29)	34.5	20.7	13.8	6.9	3.4	13.8	6.9	0.0
	대전	(9)	22.2	22.2	22.2	11.1	11.1	0.0	11.1	0.0
	울산	(19)	26.3	36.8	5.3	15.8	5.3	10.5	0.0	0.0
	경기	(39)	23.1	20.5	20.5	12.8	17.9	0.0	5.1	0.0
	강원	(156)	21.8	30.8	17.3	13.5	7.1	7.7	1.9	0.0
	충북	(11)	9.1	18.2	18.2	9.1	27.3	9.1	9.1	0.0
	충남	(37)	27.0	21.6	13.5	16.2	10.8	2.7	8.1	0.0
	세종	(23)	34.8	8.7	26.1	8.7	13.0	4.3	4.3	0.0
	전북	(18)	33.3	16.7	11.1	5.6	11.1	22.2	0.0	0.0
	전남	(34)	17.6	26.5	17.6	5.9	20.6	8.8	2.9	0.0
	경북	(38)	26.3	23.7	10.5	13.2	15.8	10.5	0.0	0.0
	경남	(43)	11.6	23.3	18.6	14.0	16.3	11.6	4.7	0.0
제주	(40)	42.5	20.0	7.5	10.0	10.0	2.5	7.5	0.0	
권역	수도권	(58)	20.7	22.4	15.5	15.5	19.0	1.7	5.2	0.0
	강원권	(156)	21.8	30.8	17.3	13.5	7.1	7.7	1.9	0.0
	충청권	(80)	26.3	17.5	18.8	12.5	13.8	3.8	7.5	0.0
	경상권	(240)	21.7	23.3	11.3	15.8	12.5	12.9	2.1	0.4
	전라권	(81)	27.2	22.2	14.8	6.2	12.3	13.6	3.7	0.0
	제주권	(40)	42.5	20.0	7.5	10.0	10.0	2.5	7.5	0.0
기업 규모	소기업	(10)	10.0	40.0	10.0	10.0	20.0	10.0	0.0	0.0
	소상공인	(645)	24.3	23.7	14.3	13.3	11.6	9.0	3.6	0.2
업력	3년 이하	(124)	24.2	23.4	16.1	7.3	16.9	8.1	4.0	0.0
	3년 초과~5년 이하	(137)	21.9	23.4	16.1	16.8	11.7	6.6	3.6	0.0
	5년 초과~10년 이하	(263)	22.4	24.3	12.2	15.6	10.3	11.8	3.0	0.4
	10년 초과~20년 이하	(122)	28.7	24.6	14.8	10.7	9.8	7.4	4.1	0.0
	20년 초과	(9)	44.4	22.2	11.1	11.1	11.1	0.0	0.0	0.0

주) 폐업 이후 '재창업 준비 중'이거나 '재창업'한 응답자 940명 중 재창업자금 활용방법에 2순위를 응답한 655명

[표 부록-56] 재창업자금 조달방법 및 계획(1+2순위)

(n=940, 단위 : %)

구분		사례수	은행권 (제1 금융권) 대출	정부 및 공공기관 융자· 보증	자기자금 (대출이용 안함)	정부 /지자체 출연금· 보조금	개인 간 차용	비은행 금융기관 (제2금융 권) 대출	사금융 대출	기타
전 체		(940)	36.6	35.6	30.3	26.9	21.8	13.9	4.1	0.3
업종	제조업	(39)	30.8	25.6	35.9	23.1	35.9	17.9	7.7	0.0
	도소매업	(181)	34.8	39.8	25.4	28.2	19.3	12.7	3.3	0.6
	음식숙박업	(413)	41.2	33.7	30.0	24.7	22.0	13.8	4.4	0.2
	서비스업	(222)	34.2	36.5	34.2	27.0	21.2	13.5	4.5	0.0
	기타업	(85)	27.1	38.8	29.4	36.5	21.2	16.5	2.4	1.2
재단	서울	(23)	39.1	21.7	34.8	21.7	13.0	17.4	4.3	0.0
	부산	(166)	33.7	33.1	40.4	28.9	19.9	14.5	3.0	1.8
	인천	(12)	41.7	33.3	25.0	25.0	16.7	16.7	0.0	0.0
	대구	(23)	39.1	13.0	39.1	21.7	26.1	17.4	8.7	0.0
	광주	(38)	36.8	39.5	39.5	28.9	18.4	5.3	7.9	0.0
	대전	(15)	26.7	40.0	33.3	13.3	13.3	13.3	20.0	0.0
	울산	(29)	41.4	41.4	34.5	34.5	6.9	6.9	0.0	0.0
	경기	(57)	43.9	33.3	21.1	14.0	29.8	21.1	5.3	0.0
	강원	(230)	39.6	36.5	32.2	24.8	23.0	9.6	2.2	0.0
	충북	(13)	38.5	15.4	23.1	23.1	46.2	30.8	7.7	0.0
	충남	(55)	34.5	34.5	12.7	32.7	29.1	14.5	9.1	0.0
	세종	(32)	31.3	37.5	18.8	37.5	31.3	12.5	3.1	0.0
	전북	(21)	47.6	52.4	28.6	28.6	14.3	14.3	0.0	0.0
	전남	(52)	34.6	36.5	26.9	21.2	21.2	23.1	1.9	0.0
	경북	(51)	37.3	43.1	31.4	35.3	15.7	11.8	0.0	0.0
	경남	(65)	29.2	24.6	35.4	23.1	27.7	20.0	6.2	0.0
제주	(58)	32.8	53.4	12.1	36.2	13.8	12.1	8.6	0.0	
권역	수도권	(92)	42.4	30.4	25.0	17.4	23.9	19.6	4.3	0.0
	강원권	(230)	39.6	36.5	32.2	24.8	23.0	9.6	2.2	0.0
	충청권	(115)	33.0	33.9	18.3	30.4	29.6	15.7	8.7	0.0
	경상권	(334)	34.4	32.3	37.4	28.7	20.1	14.7	3.3	0.9
	전라권	(111)	37.8	40.5	31.5	25.2	18.9	15.3	3.6	0.0
기업	제주권	(58)	32.8	53.4	12.1	36.2	13.8	12.1	8.6	0.0
규모	소기업	(11)	63.6	36.4	45.5	9.1	18.2	18.2	0.0	0.0
	소상공인	(929)	36.3	35.6	30.1	27.1	21.9	13.9	4.2	0.3
업력	3년 이하	(180)	37.8	36.1	25.0	22.8	20.6	20.6	6.1	0.0
	3년 초과~5년 이하	(191)	34.6	33.5	31.9	32.5	23.0	12.0	3.7	0.5
	5년 초과~10년 이하	(367)	35.7	35.1	35.1	27.5	21.8	12.0	3.8	0.5
	10년 초과~20년 이하	(188)	39.4	38.3	25.0	23.9	21.8	13.3	3.2	0.0
	20년 초과	(14)	35.7	35.7	21.4	28.6	21.4	14.3	7.1	0.0

주) 폐업 이후 '재창업 준비 중'이거나 '재창업'한 응답자 940명



[표 부록-57] 성공적인 재창업을 위해 필요한 지원정책(1순위)

(n=940, 단위 : %)

구분	사례수	재창업 자금 (보증 포함) 지원	창업자금에 대한 세제지원	사업아이템 등 창업 정보 제공	컨설팅 (세무, 회계, 법률 등) 지원	시장정보 제공	창업 절차 간소화	재창업 교육 제공
전 체	(940)	65.6	10.9	10.3	6.2	3.1	2.1	1.8
업종	제조업	(39)	79.5	7.7	5.1	2.6	5.1	0.0
	도소매업	(181)	63.0	11.6	12.7	5.5	3.3	2.2
	음식숙박업	(413)	65.4	11.6	10.4	5.8	3.4	2.2
	서비스업	(222)	64.0	9.9	9.9	8.1	2.7	2.3
	기타업	(85)	70.6	9.4	8.2	5.9	1.2	2.4
재단	서울	(23)	60.9	17.4	13.0	0.0	4.3	0.0
	부산	(166)	59.0	13.9	9.6	9.6	2.4	3.0
	인천	(12)	58.3	16.7	8.3	16.7	0.0	0.0
	대구	(23)	52.2	21.7	17.4	4.3	4.3	0.0
	광주	(38)	68.4	10.5	5.3	5.3	5.3	2.6
	대전	(15)	66.7	6.7	0.0	6.7	13.3	6.7
	울산	(29)	72.4	6.9	13.8	0.0	3.4	3.4
	경기	(57)	73.7	12.3	5.3	7.0	1.8	0.0
	강원	(230)	68.3	10.9	9.6	4.3	2.2	2.2
	충북	(13)	61.5	7.7	23.1	7.7	0.0	0.0
	충남	(55)	69.1	7.3	9.1	9.1	3.6	1.8
	세종	(32)	65.6	6.3	18.8	6.3	0.0	0.0
	전북	(21)	71.4	9.5	19.0	0.0	0.0	0.0
	전남	(52)	65.4	9.6	11.5	3.8	1.9	3.8
	경북	(51)	70.6	15.7	2.0	5.9	3.9	2.0
	경남	(65)	75.4	4.6	4.6	6.2	6.2	1.5
제주	(58)	50.0	6.9	24.1	8.6	5.2	3.4	
권역	수도권	(92)	68.5	14.1	7.6	6.5	2.2	0.0
	강원권	(230)	68.3	10.9	9.6	4.3	2.2	2.2
	충청권	(115)	67.0	7.0	12.2	7.8	3.5	1.7
	경상권	(334)	64.7	12.3	8.4	7.2	3.6	2.4
	전라권	(111)	67.6	9.9	10.8	3.6	2.7	2.7
	제주권	(58)	50.0	6.9	24.1	8.6	5.2	3.4
기업 규모	소기업	(11)	63.6	27.3	0.0	9.1	0.0	0.0
	소상공인	(929)	65.7	10.7	10.4	6.1	3.1	2.2
업력	3년 이하	(180)	70.6	8.9	8.9	6.7	3.9	0.0
	3년 초과~5년 이하	(191)	59.7	9.9	13.6	7.9	4.7	3.1
	5년 초과~10년 이하	(367)	64.3	13.4	9.3	5.4	2.7	2.2
	10년 초과~20년 이하	(188)	69.1	8.0	10.6	5.9	1.6	3.2
	20년 초과	(14)	71.4	21.4	7.1	0.0	0.0	0.0

주) 폐업 이후 '재창업 준비 중'이거나 '재창업'한 응답자 940명



[표 부록-58] 성공적인 재창업을 위해 필요한 지원정책(2순위)

(n=705, 단위 : %)

구분	사례수	창업자금에 대한 세제지원	재창업 자금 (보증 포함) 지원	컨설팅 (세무, 회계 법률 등) 지원	창업 절차 간소화	재창업 교육 제공	사업아이템 등 창업 정보 제공	시장정보 제공	
전 체	(705)	45.7	12.1	10.6	9.1	8.5	8.1	6.0	
업종	제조업	(32)	50.0	6.3	6.3	6.3	12.5	12.5	6.3
	도소매업	(125)	43.2	10.4	12.8	10.4	8.0	11.2	4.0
	음식숙박업	(315)	46.3	12.7	8.3	8.3	8.9	8.9	6.7
	서비스업	(167)	43.7	13.8	15.0	10.8	6.6	5.4	4.8
	기타업	(66)	50.0	10.6	9.1	7.6	10.6	3.0	9.1
재단	서울	(13)	69.2	7.7	23.1	0.0	0.0	0.0	0.0
	부산	(144)	43.8	18.1	9.7	8.3	6.3	6.3	7.6
	인천	(10)	40.0	0.0	10.0	30.0	0.0	0.0	20.0
	대구	(17)	47.1	11.8	5.9	5.9	23.5	5.9	0.0
	광주	(28)	50.0	10.7	14.3	14.3	7.1	0.0	3.6
	대전	(12)	50.0	0.0	25.0	16.7	8.3	0.0	0.0
	울산	(20)	35.0	15.0	20.0	0.0	15.0	5.0	10.0
	경기	(45)	44.4	6.7	4.4	8.9	6.7	15.6	13.3
	강원	(161)	47.8	9.9	11.2	8.1	8.7	8.7	5.6
	충북	(10)	50.0	20.0	0.0	10.0	20.0	0.0	0.0
	충남	(37)	43.2	8.1	13.5	5.4	8.1	16.2	5.4
	세종	(25)	36.0	16.0	16.0	8.0	8.0	12.0	4.0
	전북	(18)	55.6	11.1	0.0	0.0	22.2	5.6	5.6
	전남	(34)	35.3	23.5	5.9	11.8	8.8	11.8	2.9
	경북	(41)	51.2	4.9	12.2	12.2	7.3	9.8	2.4
	경남	(45)	60.0	6.7	6.7	11.1	2.2	4.4	8.9
	제주	(45)	31.1	15.6	13.3	13.3	13.3	11.1	2.2
권역	수도권	(68)	48.5	5.9	8.8	10.3	4.4	10.3	11.8
	강원권	(161)	47.8	9.9	11.2	8.1	8.7	8.7	5.6
	충청권	(84)	42.9	10.7	14.3	8.3	9.5	10.7	3.6
	경상권	(267)	47.2	13.5	10.1	8.6	7.5	6.4	6.7
	전라권	(80)	45.0	16.3	7.5	10.0	11.3	6.3	3.8
	제주권	(45)	31.1	15.6	13.3	13.3	13.3	11.1	2.2
기업	소기업	(10)	40.0	20.0	0.0	10.0	10.0	10.0	10.0
규모	소상공인	(695)	45.8	11.9	10.8	9.1	8.5	8.1	5.9
업력	3년 이하	(138)	45.7	10.9	9.4	10.1	6.5	10.1	7.2
	3년 초과~5년 이하	(148)	48.6	12.8	10.8	6.1	6.8	6.1	8.8
	5년 초과~10년 이하	(276)	44.2	13.8	12.0	9.1	9.8	7.2	4.0
	10년 초과~20년 이하	(133)	44.4	9.8	9.0	12.0	9.0	10.5	5.3
	20년 초과	(10)	60.0	0.0	10.0	0.0	20.0	0.0	10.0

주) 폐업 이후 '재창업 준비 중'이거나 '재창업'한 응답자 940명 중 재창업을 위해 필요한 지원정책 2순위를 응답한 705명



[표 부록-59] 성공적인 재창업을 위해 필요한 지원정책(1+2순위)

(n=940, 단위 : %)

구분		사례수	재창업 자금 (보증 포함) 지원	창업자금에 대한 세제지원	사업아이템 등 창업 정보 제공	컨설팅 (세무, 회계 법률 등) 지원	창업 절차 간소화	재창업 교 육 제공	시장정보 제공
전 체		(940)	74.7	45.1	16.4	14.1	8.9	8.2	7.6
업종	제조업	(39)	84.6	48.7	15.4	7.7	5.1	10.3	10.3
	도소매업	(181)	70.2	41.4	20.4	14.4	9.4	7.2	6.1
	음식숙박업	(413)	75.1	47.0	17.2	12.1	8.5	8.0	8.5
	서비스업	(222)	74.3	42.8	14.0	19.4	10.4	8.1	6.3
	기타업	(85)	78.8	48.2	10.6	12.9	8.2	10.6	8.2
재단	서울	(23)	65.2	56.5	13.0	13.0	0.0	4.3	4.3
	부산	(166)	74.7	51.8	15.1	18.1	10.2	7.8	9.0
	인천	(12)	58.3	50.0	8.3	25.0	25.0	0.0	16.7
	대구	(23)	60.9	56.5	21.7	8.7	4.3	17.4	4.3
	광주	(38)	76.3	47.4	5.3	15.8	13.2	7.9	7.9
	대전	(15)	66.7	46.7	0.0	26.7	20.0	6.7	13.3
	울산	(29)	82.8	31.0	17.2	13.8	3.4	10.3	10.3
	경기	(57)	78.9	47.4	17.5	10.5	7.0	5.3	12.3
	강원	(230)	75.2	44.3	15.7	12.2	7.8	8.7	6.1
	충북	(13)	76.9	46.2	23.1	7.7	7.7	15.4	0.0
	충남	(55)	74.5	36.4	20.0	18.2	5.5	5.5	7.3
	세종	(32)	78.1	34.4	28.1	18.8	6.3	9.4	3.1
	전북	(21)	81.0	57.1	23.8	0.0	0.0	19.0	4.8
	전남	(52)	80.8	32.7	19.2	7.7	11.5	9.6	3.8
	경북	(51)	74.5	56.9	9.8	15.7	11.8	5.9	5.9
	경남	(65)	80.0	46.2	7.7	10.8	9.2	3.1	12.3
	제주	(58)	62.1	31.0	32.8	19.0	13.8	12.1	6.9
권역	수도권	(92)	72.8	50.0	15.2	13.0	7.6	4.3	10.9
	강원권	(230)	75.2	44.3	15.7	12.2	7.8	8.7	6.1
	충청권	(115)	74.8	38.3	20.0	18.3	7.8	7.8	6.1
	경상권	(334)	75.4	50.0	13.5	15.3	9.3	7.5	9.0
	전라권	(111)	79.3	42.3	15.3	9.0	9.9	10.8	5.4
	제주권	(58)	62.1	31.0	32.8	19.0	13.8	12.1	6.9
기업 규모	소기업	(11)	81.8	63.6	9.1	9.1	9.1	9.1	9.1
	소상공인	(929)	74.6	44.9	16.5	14.2	8.9	8.2	7.5
업력	3년 이하	(180)	78.9	43.9	16.7	13.9	7.8	6.1	9.4
	3년 초과~5년 이하	(191)	69.6	47.6	18.3	16.2	7.9	6.3	11.5
	5년 초과~10년 이하	(367)	74.7	46.6	14.7	14.4	9.0	10.1	5.7
	10년 초과~20년 이하	(188)	76.1	39.4	18.1	12.2	11.7	8.0	5.3
	20년 초과	(14)	71.4	64.3	7.1	7.1	0.0	14.3	7.1

주) 폐업 이후 '재창업 준비 중'이거나 '재창업'한 응답자 940명



<조사표>

2023년 지역신보 보증이용 기업의 폐업 실태조사

안녕하십니까? 지역신보보증재단에서 보증지원을 받은 업체 중 보증부대출 정상 상환 소상공인을 대상으로 폐업 사업자의 실태를 파악하여 정부 지원 및 폐업자의 재기를 위한 정책 개발을 목적으로 '폐업 실태조사'를 실시하고 있습니다.

귀하께서 응답하시는 실태조사 결과는 폐업 원인 및 폐업 과정 상의 정책 요구사항 도출 및 체계적인 폐업 지원과 재창업을 활성화를 위한 지원정책 수립 마련에 귀중한 자료가 될 것입니다. 바쁘시더라도 귀하의 소중한 의견을 부탁드립니다.

- 수집·이용 목적: 2023년 지역신보 보증이용 기업의 폐업 실태조사
- 수집·이용 항목: 응답자 성명, 연락처(휴대폰/e-mail)
- 보유·이용 기간: 공공기록물 관리에 관한 법률 시행령 제26조(보존기간) 준용
- 정보보안 : 개인정보 보호법 제58조 1항 및 통계법 제5조(다른 법률과의 관계), 설문문의 응답 내용에 대한 보안은 통계법 제33조(비밀의 보호)에 의해 철저히 보장

※ 위와 같이 개인정보를 수집 이용하는 것에 동의함 동의함 동의하지 않음

2023년 8월

- 주관기관: 신용보증재단중앙회
- 조사기관: 알앤알컨설팅(주) 박수진 전임연구원(02-3484-3063)

I 최근 폐업 사업체의 일반현황

(1) 대표자(성별)	① 남성 ② 여성
(2) 사업체 형태 ¹⁾	① 단독사업체 ② 본사, 본점, 본부 ③ 공장, 지사(점), 영업소 ④ 기타
(3) 사업장 형태 ²⁾	① 소유 ② 전세(월세 없음) ③ 월세 ④ 보증부월세 ⑤ 기타()
(4) 인건비(1인 사업자 0원) ⇒ 최근 3개월의 월평균 기재	총액 : 월 () 만원 ☞ (면접원) 통상적으로 지출하는 총액, 숫자만 기입/만원단위인지 재확인
(5) 종사자 수	1) 대표자 : () 명 ☞ (면접원) 대표자 1명 이상 기입, 공동 대표인 경우 2명 이상 가능
	2) 무급 가족종사자 : () 명 ☞ (면접원) 귀사에서 일하는 가족 중 무급인 종사자 수만 기재/본인 제외 여부 재확인
	3) 유급 가족종사자 : () 명 ☞ (면접원) 귀사에서 일하는 가족 중 유급인 종사자 수만 기재/본인 제외 여부 재확인
	4) 외부 종사자 : () 명 ☞ (면접원) 임시직, 일용직, 아르바이트 등 포함한 수
(6) 입지유형	① 전통시장 ② 아파트상가 ③ 주택가 점포 ④ 도로변 일반상점 ⑤ 백화점 ⑥ 할인마트, 쇼핑센터 등 상가 ⑦ 상가밀집지역(산업단지, 먹자골목 등) ⑧ 기타()

주 1) 단독사업체 : 본사나 지사가 없는 사업체
본사, 본점, 본부 : 영업소나 지사 등을 두고 이들을 지휘·감독하는 사업체
공장, 지사(점), 영업소 : 본사 등으로부터 지휘·감독을 받고 있는 사업체
2) 소유 : 사업장 명의를 대표자 본인 또는 배우자이며 임대료를 납부하지 않는 경우
전세 : 사업장 명의를 제3자이며 보증금을 명의자에게 맡긴 경우
월세 : 사업장 명의를 제3자이며 매달 임대료를 납부하는 경우
보증부월세 : 사업장 명의를 제3자이며 보증금을 맡기고 매달 임대료도 함께 납부하는 경우



1. 가장 최근에 폐업한 사업체를 포함한 창업 및 폐업을 경험한 횟수는 어떻게 되십니까?

(1) 창업 횟수	(2) 폐업 횟수
()회	()회

2. 가장 최근에 폐업한 사업체를 창업하시기 직전 직업은 무엇입니까? ()

- ① 농/임/어업
- ② 판매, 서비스직, 기능숙련공
- ③ 같은 업종 개인사업
- ④ 다른 업종 개인사업
- ⑤ 사무직, 경영관리직, 전문관리직 회사직원
- ⑥ 전업주부
- ⑦ 지금 사업이 첫 직업
- ⑧ 기타()

3. 귀하의 폐업한 사업체의 창업 동기는 무엇이었습니까? 1순위(), 2순위 ()

- ① 더 큰 경제적 수입을 위하여
- ② 적성에 맞는 일이기 때문에
- ③ 새로운 아이디어를 사업화시키려고
- ④ 취업난 및 직장전망이 불투명해서
- ⑤ 주변 지인의 창업 성공사례가 있어서
- ⑥ 경기 전망이 창업에 유리해서
- ⑦ 자유롭게 일할 수 있기 때문에
- ⑧ 생계유지를 위해서
- ⑨ 기타()

4. 귀하가 최근에 창업하셨던 사업체의 업종을 선택한 이유는 무엇입니까? 1순위(), 2순위 ()

- ① 특별한 준비 없이도 단기간 내에 창업 할 수 있어서
- ② 창업에 많은 비용이 들지 않아서
- ③ 경험과 기술, 전문성을 살릴 수 있어서
- ④ 향후 높은 수익이 기대되고 해당 분야의 성장 가능성도 높아서
- ⑤ 친구나 친척의 권유, 인터넷이나 방송의 홍보를 보고
- ⑥ 기타 ()

5. 폐업한 사업체는 어떤 방식으로 창업하셨습니까? ()

- ① 신규 창업
- ② 인수 창업
- ③ 가업 승계(부모, 친인척 등)

II 최근 폐업 사업체의 폐업 사유 및 애로사항

6. 귀하가 폐업을 결정한 후 국세청 폐업 신고까지 소요된 기간은 얼마나 됩니까? 약 ()주 소요

7. 폐업을 하게 된 가장 큰 이유는 무엇입니까? 1순위(), 2순위 ()

- ① 매출감소
- ② 금융비용 상승
- ③ 인건비 상승
- ④ 원부자재 가격 상승
- ⑤ 임대료 상승
- ⑥ 취업
- ⑦ 상권악화
- ⑧ 경쟁 심화
- ⑨ 고객의 기호변화
- ⑩ 정보/기술력 부족
- ⑪ 건강상의 이유(질병 등)
- ⑫ 기타()



8. 귀하의 폐업 사유에 고금리, 고물가에 대한 영향이 있으셨습니까?

- ① 예(문8-1번으로) ② 아니오(문9번으로)

8-1. 고금리, 고물가가 폐업에 미친 영향이 어느 정도였습니까?

- ① 영향이 매우 큼 ② 영향이 큼 ③ 영향이 적음 ④ 영향이 매우 적음

9. 귀하의 폐업 과정에서 애로사항은 무엇이였습니까? 1순위(), 2순위()

- ① 사업장 인계/매도 ② 권리금 회수 ③ 보증금 회수
④ 기존 설비 처분 ⑤ 외상매입 및 매출채권 정리 ⑥ 영업 관련 세금 정산
⑦ 폐업 관련 절차에 대한 정보 부족 ⑧ 임금 및 퇴직금 정산 ⑨ 기타()

10. 폐업 당시 전체 금융부채는 총 어느 정도 되십니까? (총 합계 100%)

금융부채	채무 보유 기관							총 합계
	지역신용 보증재단 보증부대출	개인 간 차용	지역신용보증재단 보증부대출 제외			사금융 대출	기타 ()	
			정부 및 공공기관 융자	은행권 (제1금융권) 대출	비은행 금융기관 (제2금융권) 대출			
()만원	()%	()%	()%	()%	()%	()%	()%	100%

- 지역신용보증재단 대출 : 지역신용보증재단의 보증부대출(보증서 발급을 통한 대출 포함)
- 개인 간 차용 : 자기자금, 민간금융기관, 정부정책자금을 제외한 타인(가족, 친인척, 친구, 지인 등)으로부터의 차용
- 정부 및 공공기관 융자보증 : 민간금융기관보다 낮은 이자율의 융자 및 이를 위한 보증서발급 지원 등의 정부자금 (지역신용보증재단의 보증부대출 제외)
- 은행권 대출 : 일반은행(시중은행, 지방은행), 특수은행(산업은행, 기업은행, 농협, 수협), 카카오뱅크, 케이뱅크 등 (지역신용보증재단 보증서 발급을 통한 보증부대출은 제외)
- 비은행 금융기관 대출 : 저축은행, 신협, 새마을금고, 우체국, 증권회사, 선물회사, 보험사 등 (지역신용보증재단 보증서 발급을 통한 보증부대출은 제외)
- 사금융 대출 : 사채 및 대부업체 등

11. 폐업 시 사업 정리비용(원상복구, 철거 등)은 얼마나 소요되었습니까? () 만원

12. 폐업 시 관련 지원제도(폐업컨설팅, 교육 등)를 이용하신 경험이 있으십니까?

- ① 예 ② 아니오

13. 폐업 과정에서 가장 도움이 필요한 사항은 무엇이였습니까? 1순위(), 2순위()

- ① 회계·세무 등 폐업컨설팅 지원 ② 원상 복구 비용 등 폐업비용 지원
③ 재기지원교육 및 재창업 컨설팅 지원 ④ 폐업과 관련된 법률이나 절차에 대한 정보 지원
⑤ 기타()



III 폐업 후 상황 및 향후 계획

14. 폐업 후 현재 귀하의 경제활동은 어떤 상태입니까?

- ① 매우 곤란 ② 다소 곤란 ③ 보통 ④ 다소 원활 ⑤ 매우 원활

15. 폐업 후 주된 생계수단은 다음 중 무엇입니까? 1순위(), 2순위()

- ① 보유 재산으로 충당 ② 취업(아르바이트 포함)
③ 부모, 친인척 등 지인들의 도움 ④ 기초수급대상자 등 정부 지원
⑤ 사채 및 금융권 대출 ⑥ 사업 소득(재창업 등)
⑦ 기타 ()

16. 신용보증재단의 보증으로 받으신 대출금을 어떻게 상환하고 계십니까? 1순위(), 2순위()

- ① 보유 재산으로 상환 ② 취업(아르바이트 포함) 소득
③ 부모, 친인척 등 지인들의 도움 ④ 기초수급대상자 등 정부 지원
⑤ 사채 및 금융권 대출 ⑥ 사업 소득(재창업 등)
⑦ 기타 ()

17. 폐업 이후 현재 상태는 다음 중 어디에 해당하십니까? ()

- ① 재창업 준비(문19번으로) ② 재창업했음(문19번으로)
③ 취업 준비(설문종료) ④ 취업했음(설문종료)
⑤ 재충전 중(문18번으로) ⑥ 경제활동 은퇴(설문종료)
⑦ 기타(문18번으로)

18. 향후 계획은 어떻게 되십니까? ()

- ① 취업(설문종료) ② 재창업(문19번으로)

V 재창업 현황

19. 귀하가 재창업(또는 재창업 준비 중) 하신 이유는 무엇입니까? ()

- ① 생계유지(다른 일자리를 구할 수 없어서)
② 폐업에 따른 실패를 극복하고 성공가능성이 있어서
③ 일자리는 있지만, 임금이나 근로조건이 맞지 않아서
④ 친구 등 지인의 권유로
⑤ 다른 사업을 인수할 기회가 생겨서
⑥ 기타 ()

20. 폐업한 업종과 동일업종으로 재창업 하시거나 하실 계획이십니까? ()

- ① 예 ② 아니오



21. (문20번 응답값) 업종을 선택한 이유는 무엇입니까? 1순위(), 2순위 ()

- ① 특별한 준비 없이도 단기간 내에 재창업할 수 있어서
- ② 창업에 많은 비용이 들지 않아서
- ③ 경험과 기술, 전문성을 살릴 수 있어서
- ④ 향후 높은 수익이 기대되고 해당 분야의 성장가능성도 높아서
- ⑤ 친구 등 지인의 권유, 인터넷이나 방송의 홍보를 보고
- ⑥ 기타 ()

22. 귀하는 재창업 준비과정에서 정부, 지자체, 금융기관 등의 지원정책을 이용한 경험 또는 이용하실 계획이 있습니까? ()

- ① 예(☞문23번으로)
- ② 아니오(☞문22-1번으로)

22-1. 지원정책을 활용하지 않은 이유는 무엇입니까? ()

- ① 지원정책이 있다는 사실을 알지 못함
- ② 신청 방법이나 요건이 까다로움
- ③ 지원정책이 재창업에 도움이 되지 않음
- ④ 재창업 자금이 충분해서
- ⑤ 기타 ()

23. 재창업자금은 어떠한 방법으로 조달하거나 이용하실 계획이십니까? 1순위(), 2순위 ()

- ① 자기자금(대출이용 안함)
- ② 개인 간 차용
- ③ 정부/지자체 출연금보조금
- ④ 정부 및 공공기관 융자보증
- ⑤ 은행권(제1금융권) 대출
- ⑥ 비은행금융기관(제2금융권) 대출
- ⑦ 사금융 대출
- ⑧ 기타 ()

- 1) 자기자금 : 민간금융기관, 정부정책자금을 제외한 창업자 본인이 보유한 현금 및 부동산
- 2) 개인 간 차용 : 자기자금, 민간금융기관, 정부정책자금을 제외한 타인(가족, 친인척, 친구, 지인 등)으로부터의 차용
- 3) 정부 출연보조금 : 정부예산으로부터 지원되는 자금으로 지원금에 대해 반대급부 없이 교부하는 무상증여 방식의 정부자금 지원
- 4) 정부 및 공공기관 융자보증 : 민간금융기관보다 낮은 이자율의 융자 및 이를 위한 보증서발급 지원 등의 정부자금 (지역신용보증재단의 보증부대출 제외)
- 5) 은행권 대출 : 일반은행(시중은행, 지방은행), 특수은행(산업은행, 기업은행, 농협, 수협), 카카오뱅크, 케이뱅크 등 (지역신용보증재단 보증서 발급을 통한 보증부대출은 제외)
- 6) 비은행 금융기관 대출 : 저축은행, 신협, 새마을금고, 우체국, 증권회사, 선물회사, 보험사 등 (지역신용보증재단 보증서 발급을 통한 보증부대출은 제외)
- 7) 사금융 대출 : 사채 및 대부업체 등

24. 성공적인 재창업을 위해 필요한 지원정책은 무엇이라 생각하십니까? 1순위(), 2순위 ()

- ① 사업아이템 등 창업정보 제공
- ② 컨설팅(세무, 회계, 법률 등) 지원
- ③ 재창업자금(보증 포함) 지원
- ④ 시장정보 제공
- ⑤ 재창업 교육 제공
- ⑥ 창업 절차 간소화
- ⑦ 창업자금에 대한 세제지원

25. 향후 정부와 지자체에 바라는 점이 있으시면, 자유롭게 기입하여 주시기 바랍니다.

- 본 보고서에 게재된 연구내용은 집필자 개인 의견으로 “신용보증재단중앙회”의 공식 견해와는 무관하며, 본 보고서의 내용을 인용할 때에는 반드시 인용규칙에 맞춰 “신용보증재단중앙회”를 명시하시기 바랍니다.
- 본 보고서에 대한 질의 또는 제안은 교육연구부(042-480-4026)로 연락주시기 바랍니다.

연구진

배진성(裴晉晟, Jin-Sung Bae)

- 신용보증재단중앙회 교육연구부 책임연구위원
- 경제학박사 (Ph.D. in Economics)

박주완(朴株完, Joo-Wan Park)

- 신용보증재단중앙회 교육연구부 책임연구위원
- 통계학박사 (Ph.D. in Statistics)

이연수(李妍樹, Yeon-Su Lee)

- 신용보증재단중앙회 교육연구부 연구원
- 경제학석사 (Master's degree in Economics)

연구보조

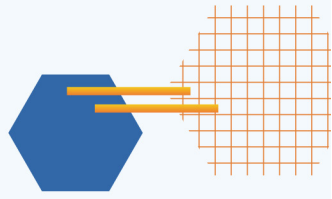
안영주(安英柱, Young-Ju An)

- 신용보증재단중앙회 교육연구부 행정인턴
- 경제학학사 (Bachelor's degree in Economics)

2023 보증이용 기업의 폐업실태조사 보고서

2023년 12월 15일 인쇄 | 2023년 12월 15일 발행
발행인 이상훈 | 편집인 이연수 | 발행처 신용보증재단중앙회
(35220) 대전광역시 서구 한밭대로 713 나라키움대전센터
TEL. 1588-7365 FAX. (042)480-4007~8
<http://www.koreg.or.kr>

<비매품>



 중소기업부 | **KOREG** 신용보증재단중앙회

