



2022년 상반기 보증지원기업의 폐업실태조사

보고서

2022. 07



중소벤처기업부



신용보증재단중앙회

2022년 상반기 보증지원기업의 폐업실태조사

신용보증재단의 보증기업 중, 폐업기업(주채무 정상상환 기업)의 실태를 파악하여, 정부 지원 및 재기를 위한 정책 개발 목적

조사 대상 '22년 4월 기준 보증잔액이 남아있는 폐업 사업체

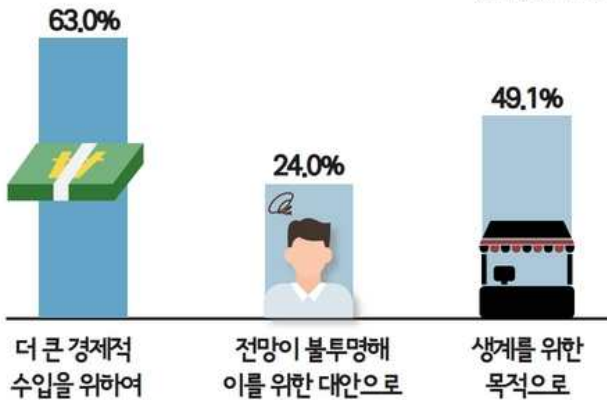
조사 기간 2022년 4월 21일 ~ 5월 18일

표본 수 총 821개사

조사 방법 구조화된 설문지를 활용한 전화조사(온라인 조사 병행)

당초 창업 동기 (상위 3개)

(중복응답, N=821개사)



사업체를 창업하기 전 주요이력 (상위 3개)

(N=821개사)



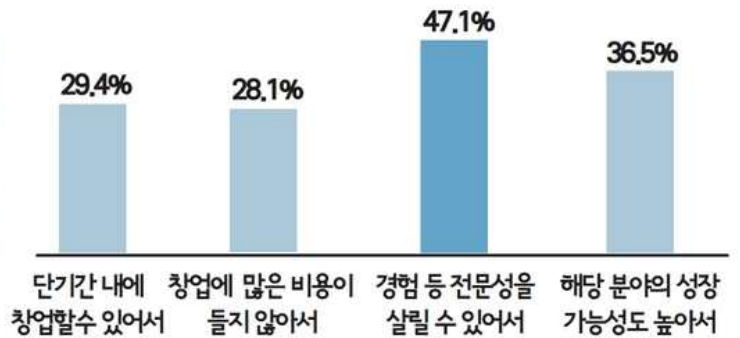
창업 및 폐업 횟수

(N=821개사)



최근 창업했던 사업체의 업종 선택 이유 (상위 4개)

(N=821개사)



폐업을 한 사업체의 창업 형태

(N=821개사)



폐업 한 사업장 소유 및 사업체 형태

(N=821개사)



2022년 상반기 보증지원기업의 폐업실태조사

폐업하기 직전 유급종사자 수

(N=821개사)



유급종사자 평균 2.2명

폐업을 한 사업체의 전체 영업 기간

(N=821개사)



폐업 당시 자금 조달 경로 및 부채 금액

폐업 당시 자금 조달 경로로는 '정부정책자금' (55.9%), '제1금융권' (14.9%), '제2금융권' (11.8%), '친인척자금' (8.5%), '카드대출' (6.7%), '대부업(사채)' (1.8%) 등의 순으로 나타남. 폐업을 할 당시 부채금액은 평균 8,497만원으로 나타남



정부정책자금
55.9%

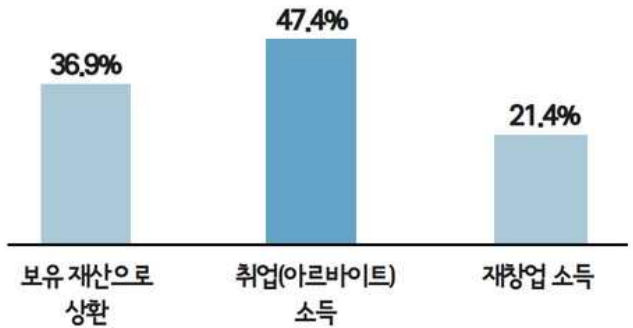


폐업당시 부채금액
평균 8,497만원



대출금 상환 방법 (상위 3개)

(중복응답, N=821개사)



폐업 결정 후 폐업 신고까지 소요된 기간




평균 4.0주



폐업 당시 코로나 영향 여부 및 정도

(N=821개사)

(N=766개사)



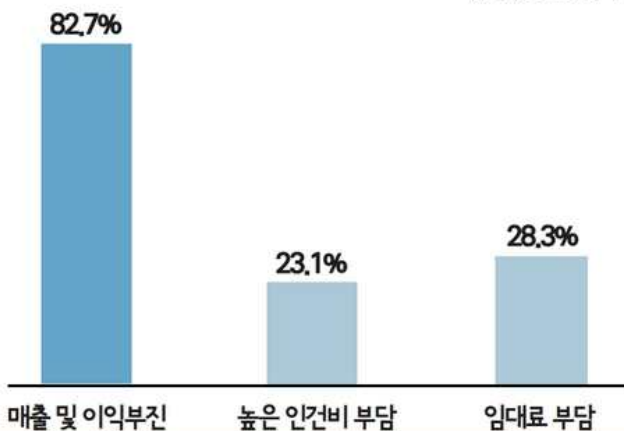
코로나19 영향이 있음
93.3%



코로나19로 인한 폐업 영향이 큼
96.3%

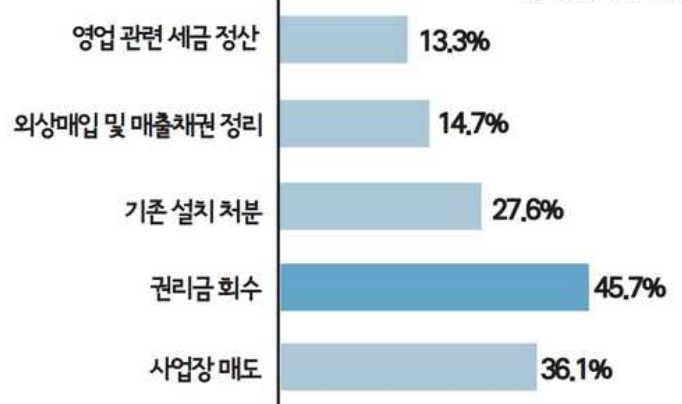
폐업의 가장 주된 사유 (상위 3개)

(중복응답, N=821개사)



폐업 시 애로사항

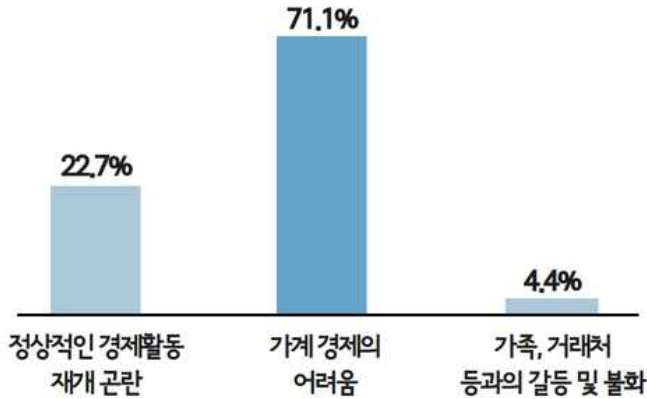
(중복응답, N=821개사)



2022년 상반기 보증지원기업의 폐업실태조사

폐업 후 가장 힘들었던 점 (상위 3개)

(N=821개사)



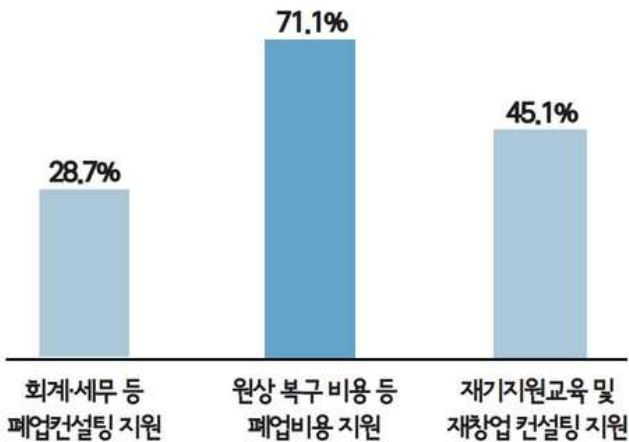
폐업 과정에서 소요된 모든 폐업 비용

(N=821개사)



폐업 과정에서 가장 도움이 필요한 사항 (상위 3개)

(중복응답, N=821개사)



폐업 후 주된 생계수단

(N=821개사)



'사채 및 금융권 대출'(12.8%), '부모, 친인척 도움'(9.9%), '기초수급대상자 등 정부 지원'(4.0%)의 순으로 나타남

폐업 후 현재 상태

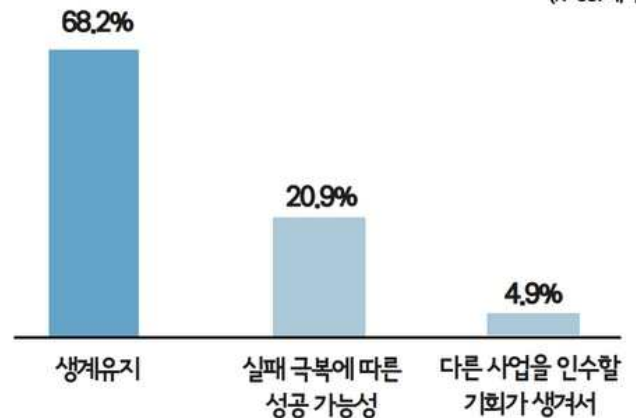
(N=821개사)



'재충전 후 향후 계획'은 '재창업'(53.4%), '취업'(46.6%)로 응답

폐업 후 재창업(또는 재창업 준비) 한 이유

(N=387개사)

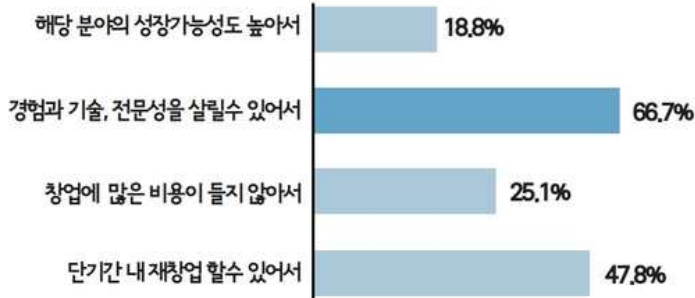


그 외 '일자리는 있지만 임금이나 근로조건이 맞지 않아서'(2.1%), '친구 등 지인의 권유로'(0.8%)가 나타났으며, '기타'(3.1%)의 경우 '계속적인 사회 활동을 위해', '원래 하던 일이라서', '부채 상환을 위해' 등이 응답됨

2022년 상반기 보증지원기업의 폐업실태조사

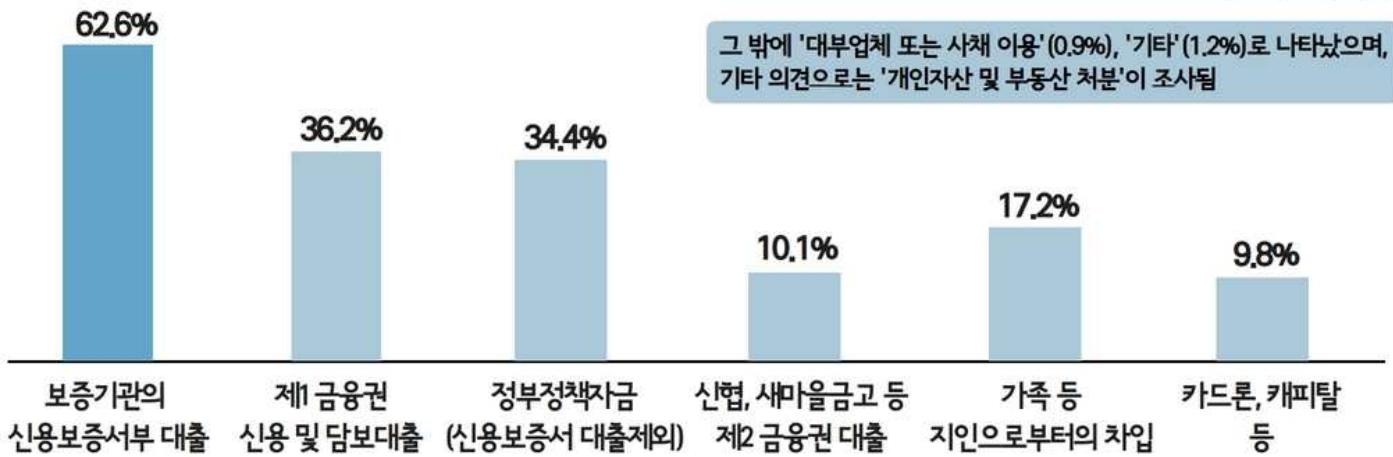
재창업 시, 동일 업종 또는 다른 업종으로 창업할 계획에 따른 그 이유 (상위 4개)

(N=387개사)



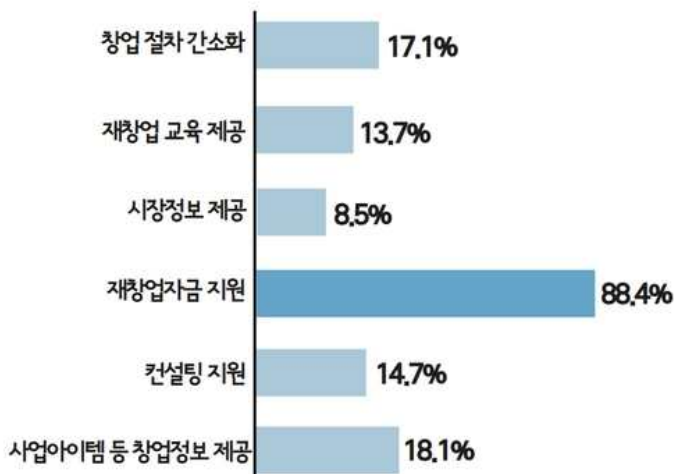
재창업을 위한 자금 조달 방법

(중복응답, N=337개사)



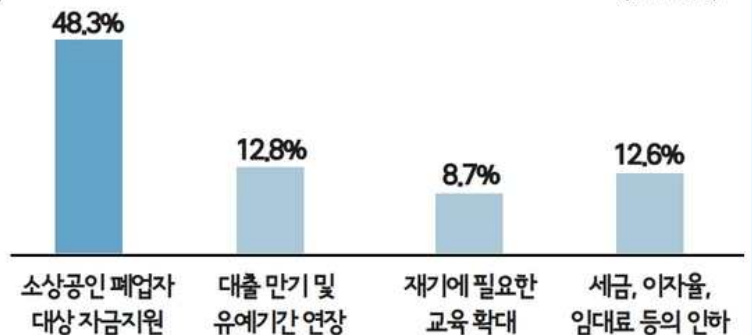
성공적인 재창업을 위해 필요한 정부 지원책

(중복응답, N=387개사)



향후 정부와 지자체에게 바라는 점

(N=414개사)



'기타' (14.0%) 의견으로는, '골목상권 보호를 위한 대기업 진입금지', '자영업자에게 현실적인 도움 필요', '일관적인 자금지원정책 및 필요한 곳에 세금이 사용되어야 함', '코로나19로 폐업한 사업장은 신용대출 감면이 필요함' 등이 조사됨.
'대출 서류 및 자격 요건 완화'의 경우 3.6%로 조사됨

2022년 상반기 보증지원기업의 폐업실태조사

보고서

2022. 07



KOREG 신용보증재단중앙회

[2022년 상반기 보증지원기업 폐업실태조사 결과 요약]

- 16개 지역신용보증재단의 보증지원기업 중 국세청에 폐업 신고한 업체(폐업하였으나 보증부대출 원리금 정상 상환 중인 업체)를 대상으로 폐업 사유, 폐업 및 재창업 시 정책요구사항 등을 파악, 재도전 지원정책 마련의 기초자료로 활용하고자 본 조사를 시행

* 2021년 통계연보(2021, 국세청) 폐업률(%) : (2018년) 11.7, (2019년) 11.5, (2020년) 10.3

■ 조사 결과 요약

- ▷ 설문에 응답한 폐업 사업체는 총 821개이며, 기본 현황은 아래와 같음
 - (성별) 남성 49.3%, 여성 50.7%
 - (연령) 20대 0.7%, 30대 12.4%, 40대 33.6%, 50대 36.3%, 60대 16.9%
 - (업종) 제조업 7.4%, 도소매업 22.7%, 음식숙박업 33.9%, 서비스업 22.5%, 기타업 13.5%
- ▷ 최근 폐업한 사업체를 창업하기 전 주요 이력을 살펴보면, '개인 사업체 운영'이 51.0%로 가장 높게 나타났으며, 다음으로는 '관리 사무직'(20.6%), '전문직'(16.9%) 순으로 나타남
- ▷ 최근에 폐업한 사업체를 제외한 창업 횟수는 평균 2.1회로 조사 되었으며, 폐업 횟수는 평균 1.9회로 나타남
- ▷ 최근에 창업했던 사업체의 업종 선택 이유는(중복응답), '경험 및 기술, 전문성을 살릴 수 있어서'가 47.1%로 가장 높게 나타났으며, 다음으로 '향후 높은 수익 및 성장 가능성'(36.5%), '단기간에 창업할 수가 있어서'(29.4%), '창업에 많은 비용이 들지 않아서'(28.1%) 순으로 조사됨
- ▷ 폐업을 한 사업체의 창업 형태는 '신규'(67.0%) 업체인 것으로 조사되었으며, 사업체 형태는 '독립점(단독사업체)'이 74.1%, 사업장 소유 형태는 '월세'가 65.0%로 과반수 이상을 차지
- ▷ 폐업한 사업체 중, 1인 사업체는 51.4%, 그 외 48.6%가 유급종사자가 있는 사업체로 폐업하기 직전 유급종사자 수는 평균 약 2명으로 조사
- ▷ 폐업을 할 당시 부채는 평균 8,497만원이었으며, 신용보증재단의 보증으로 받은 대출금 상환 방법은 (중복응답), '취업 소득'(47.4%), '보유 재산으로 상환'(36.9%) 등으로 조사됨
- ▷ 폐업을 한 사업체의 전체 영업 기간은, '10년 이상'이 28.3%, '5년 이상~10년 미만'(25.1%), '1년 이상~3년 미만'(22.3%), '3년 이상~5년 미만'(20.0%), '1년 미만'(4.4%)의 순으로 조사됨
- ▷ 폐업의 가장 주된 사유는(중복응답), '매출 및 이익부진'이 82.7%로 가장 높게 나타났으며, '임대료 부담'(28.3%), '높은 인건비'(23.1%), '과당 경쟁 및 낮은 성장성'(11.1%) 등으로 응답

- ▷ 폐업 사유 중, 93.3%의 사업장이 코로나19의 영향을 받았다고 응답하였으며, 폐업 후(폐업을 고려하거나 준비과정에서) 힘들었던 점으로 '가계 경제의 어려움'이 71.1%, '과도한 채무로 인한 정상적인 경제활동 재개 곤란'(22.7%)으로 나타남
- ▷ 폐업 과정에서 소요된 모든 폐업 비용은 평균 1,989만원이었으며, 폐업 과정에서 가장 도움이 필요한 사항은(중복응답), '원상 복구 비용 등 폐업비용 지원'이 71.1%, '재기지원교육 및 재창업 컨설팅 지원'(45.1%), '회계·세무 등 폐업컨설팅 지원'(28.7%)으로 응답
- ▷ 폐업 이후 현재 상태는, '취업했음'(27.9%), '재창업했음'(24.1%), '재창업 준비'(15.5%), '취업 준비'(12.9%), '재충전 중'(12.8%), '경제활동 은퇴'(5.5%) 순으로, 폐업 이후 현재 취업 및 재창업 또는 준비 중인 비율이 높음
- ▷ 재충전 후 향후 계획은 '재창업'이 53.4%로 과반수 이상을 차지하였으며, 재창업 시 현재 업종과 동일한 업종으로 창업하였거나 할 계획인 비율은 53.5%로 나타나 폐업 경험이 있는 소기업·소상공인의 절반 이상이 동일한 업종으로 창업하는 것으로 나타남
- ▷ 성공적인 재창업을 위해 정부 지원이 필요한 지원책은(중복응답), '재창업자금'이 88.4%로 대부분을 차지하였으며, 다음으로는 '사업 아이템 등 창업정보 제공'(18.1%), '창업 절차 간소화'(17.1%), '컨설팅 지원'(14.7%), '재창업 교육 제공'(13.7%) '시장정보 제공'(8.5%)의 순으로 조사됨
- ▷ 향후 정부와 지자체에게 바라는 점을 살펴보면, '폐업자 대상 자금지원'이 48.3%로 가장 높게 나타났으며, '대출 만기 및 유예기간 연장'(12.8%), '세금, 이자율, 인건비, 임대료 등의 인하'(12.6%), '재기에 필요한 교육 확대 및 홍보'(8.7%), '대출 서류 및 자격 요건 완화'(3.6%)의 순으로 나타남

■ 조사 시사점

- ▷ 소상공인은 일반적으로 인력이나 기술 및 설립 인허가와 같은 법적 규제 등에 대한 진입장벽이 낮아 경쟁시장 내에 영업 및 탈퇴가 빈번하며 자연스러움

- 다만, 소상공인의 폐업률이 높아지면 다양한 사회적 경제적 문제들이 발생
- 소상공인 창업에 상당한 초기 투자비용*이 발생하며 투자비용을 회수도 못한 채 폐업을 하는 패턴이 계속된다면 가계부채나 기업부채의 증가로 이어져 사회적인 문제 초래

* 소상공인 금융실태조사(2021, 신보중앙회) 창업비용 118백만원, 사업체의 현재 총부채 111백만원

** 소상공인 실태조사(2020, 소상공인시장진흥공단) 창업비용 90백만원, 사업체의 현재 총부채 169백만원

- 또한, 소상공인의 1인 사업체 비중이 높으나, 본 조사에서 폐업 직전 유급종사자가 평균 2명으로 폐업은 업주를 포함한 고용 시장의 불안을 야기

- ▷ 소상공인의 문제점으로 지적되는 동일 업종의 회전문식 재창업이 본 조사에서도 뚜렷하게 나타남
 - 재창업 시 다른 업종 전환 응답은 46.5%로 그 외 과반수는 경험과 기술, 전문성을 살릴 수 있다는 이유와 단기간 내 재창업을 할 수 있다는 이유 등으로 동일 업종을 재창업할 것으로 조사
 - 폐업 시 폐업 요인 등을 전문가로부터 컨설팅을 받아 객관성을 확보하여 재창업 시 성공 요인으로 삼는 동력을 확보하지 못하고, 주관적으로 막연히 동일 업종의 경험만으로 재창업하여 다시 폐업하는 전철을 미연에 방지하는 정책적 도움이 필요

- ▷ 본 조사의 폐업을 한 사업체의 전체 영업 기간은 5년 이상의 사업체가 53.4%로 지난 2년간 코로나19 영향으로 사업체 운영에 많은 어려움이 따랐으며, 업력이 길더라도 사업체의 경쟁력이 없으면 시장에서 생존하기 어려움을 시사
 - * 2020년 기업생멸행정통계(2021, 통계청) 연도별·산업별 기업 생존율
 전체 산업(%) (1년) 64.8, (2년) 51.9, (3년) 44.5, (4년) 38.5, (5년) 32.1, (6년) 27.7, (7년) 23.5
 도소매업(%) (1년) 60.7, (2년) 47.5, (3년) 40.1, (4년) 34.0, (5년) 28.5, (6년) 24.6, (7년) 20.6
 음식숙박업(%) (1년) 64.2, (2년) 45.9, (3년) 35.3, (4년) 27.5, (5년) 21.5, (6년) 17.2, (7년) 13.6
 - 도소매업이나 서비스업에서 제공하는 재화 및 서비스에 대한 소비자의 선호가 유행에 따라 변화하는 특성이 있어 사업체 운영에 기민하게 시장의 유행을 이끌고 생산성을 향상 시키지 못한다면 시장 내에서 퇴출 될 가능성이 커짐
 - 다만, 본 조사 모집단인 보증지원기업의 업력별 폐업률은 업력이 길수록 낮게 나타나고 있어 폐업을 한 사업체의 전체 영업 기간에 대한 수치 해석에는 주의가 필요
 - * 지역신보 폐업기업의 업력별 현황(2022, 4월말 기준 대출잔액이 있는 1,456,830개 중, 신보중앙회)
 1년미만 39.0%, 1년 이상~3년미만 28.9%, 3년이상~5년미만 12.6%, 5년이상~7년미만 7.0%, 7년 이상 12.5%

- ▷ 서민경제와 지역경제의 뿌리인 소상공인은 생계형 창업이 많아 폐업은 단순히 본인만의 문제가 아니라 가정 공동체 붕괴와 함께 지역경제 성장을 저해할 수 있음
 - * 2019년 중소기업 기본통계(2021, 중소벤처기업부) 전체 업체 수 689.4만개 중 소상공인 644만개 (93.4%), 전체 종사자 수 2,108만명 중 소상공인 922만명(43.7%)
 - 본 조사에 폐업 후 가장 힘든 사항으로 가계 경제 어려움의 응답이 가장 높게 나타난 것은 폐업이 한 개인만의 문제가 아니라 사실을 반영
 - 또한 폐업 시에도 부채가 상당하지만 폐업에 따른 비용도 평균 약 2천만원이 들어가는 상황에서 이를 위한 정책적 고려가 필요
 - * 현재 서울재단은 사업정리 및 재기 지원 프로그램에 따라 점포원상 복구 등에 200만원 이내 지원
 - ** 소진공은 '희망리턴패키지'를 통해 원스톱폐업지원으로 법률자문, 채무조정, 점포철거비(250만원 이내), 재도전 역량강화 등을 지원

- ▷ 본 조사를 통해 폐업 사업체는 성공적인 재창업을 위한 자금지원과 폐업자 대상 자금지원을 희망하고 있으며 재기에 필요한 교육 확대와 홍보에도 응답을 보이고 있어, 이에 대한 중앙회 차원의 대책이 필요
 - 현재 중앙회는 2021년 7월부터 6천억원 규모의 '브릿지보증'을 통해 지역신보의 보증을 이용 중이나 코로나19 등 경기침체로 인해 폐업한 자에 대한 재기를 위한 금융지원을 하고 있음 ('22.5월 기준 8,796건/1,902억원)
 - 또한 중앙회는 2014년 5월부터 '재도전지원 특례보증'을 통해 성실실패자에 대한 재기지원 가능성을 평가하여 재도전 기회를 제공하고 창업생태계 활성화 도모 중에 있음('22.5월 기준 1,215건/262억원)
- ▷ 기업의 신생과 소멸을 자연스러운 현상으로 받아들일 수 있으나 소상공인은 산업의 가치창출 중 첫 단계라는 점에서 중요, 일반적으로 "소상공인 → 소기업 → 중기업 → 중견기업 → 대기업"의 성장 단계로 연결되고 있어 초기 소상공인의 폐업을 낮추고 성장할 수 있는 여건 마련의 정책적 관심과 지원이 필요

■ 조사 시 애로사항

- ▷ 폐업에 대한 실태조사는 창업하고 사업을 영위하는 사업체에 대한 조사 못지않게 시간적 경제적 기회비용과 자원의 사회적 손실을 줄일 수 있어 중요한 조사
 - 다만, 폐업 사업자와의 연결이 원활하지 못하며, 폐업을 외부요인으로만 생각하는 사업자의 민원성 항의를 들어야 하는 등의 어려움이 존재
 - 또한, 사업 실패에 따른 무력감과 자기 효능감이 낮아 조사에 적극적이지 못하고 조사 항목의 요지와 별개로 자기 신세 한탄과 하소연하는 경우들이 많이 발생
- ▷ 그럼에도 불구하고 폐업실태조사를 통해 폐업 사업자의 현황 및 폐업 후 상황, 계획 등을 정확히 파악하여 이들이 다시 자립할 수 있는 사회안전망과 같은 정책 수립을 위해 정기적인 조사가 필요

CONTENTS

I 조사개요

1. 조사 목적	1
2. 조사 개요	1
3. 조사항목	1
4. 표본 수	2
5. 응답 현황	3

II 조사결과

1. 최근 폐업 사업체의 창업 전 사항	7
1.1 최근 폐업한 사업체의 당초 창업 동기(중복 응답)	7
1.2 최근 사업자의 창업 및 폐업 횟수	8
1.3 최근 폐업한 사업체를 창업하기 전 주요 이력	9
1.4 최근 창업했던 사업체의 업종 선택 이유(중복 응답)	10
2. 최근 폐업 사업체에 대한 현황	11
2.1 폐업을 한 사업체의 창업 형태	11
2.2 폐업을 한 사업체의 사업장 소유 형태	12
2.3 폐업을 한 사업체의 사업체 형태	13
2.4 폐업한 사업체의 단독운영 여부에 따른 유급종사자 수	14
2.5 폐업을 한 사업체의 전체 영업 기간	15
2.6 폐업 당시 자금 조달 경로	16
2.7 폐업을 할 당시 부채 금액	17
2.8 신용보증재단의 보증으로 받은 대출금 상환 방법(중복 응답)	18
3. 폐업 사유 및 애로사항	19
3.1 폐업 결정 후 국세청 폐업 신고까지 소요된 기간	19
3.2 폐업의 가장 주된 사유(중복 응답)	20
3.3 코로나19로 인한 영향	21
3.4 폐업 시 애로사항	22
3.5 폐업 후(폐업을 고려하거나 준비과정에서) 힘들었던 점	23
3.6 폐업 과정에서 소요된 모든 폐업 비용	24
3.7 폐업 과정에서 가장 도움이 필요한 사항(중복 응답)	25

4. 폐업 후 상황 및 계획	26
4.1 폐업 후 주된 생계수단	26
4.2 폐업 이후 현재 상태에 따른 재충전 후 향후 계획	27
5. 재창업 관련 사항	28
5.1 재창업 한 이유	28
5.2 재창업 시 현재 업종과 동일한 업종으로 하였거나 할 계획인지의 여부	29
5.3 동일한 업종을 선택한 이유(중복 응답)	30
5.4 다른 업종을 선택한 이유(중복 응답)	31
5.5 재창업 준비과정에서의 정부 지원시책	32
5.6 이용하였거나 이용할 예정인 지원시책	33
5.7 성공적인 재창업을 위해 정부 지원이 필요한 지원책(중복 응답)	34
5.8 재창업을 위한 자금 조달(중복 응답)	35
5.9 향후 정부와 지자체에게 바라는 점	36

III 부록

[부록-1] 최근 폐업한 사업체의 창업 동기(1순위)	39
[부록-2] 최근 폐업한 사업체의 창업 동기(2순위)	40
[부록-3] 최근 폐업한 사업체의 창업 동기(1+2순위)	41
[부록-4] 창업 횟수	42
[부록-5] 폐업 횟수	43
[부록-6] 최근 폐업한 사업체를 창업하기 전 주요 이력	44
[부록-7] 최근 창업했던 사업체의 업종 선택 이유(1순위)	45
[부록-8] 최근 창업했던 사업체의 업종 선택 이유(2순위)	46
[부록-9] 최근 창업했던 사업체의 업종 선택 이유(1+2순위)	47
[부록-10] 폐업을 한 사업체의 창업 형태	48
[부록-11] 폐업을 한 사업체의 사업장 소유 형태	49
[부록-12] 폐업을 한 사업체의 사업체 형태	50
[부록-13] 폐업 사업체의 단독운영 여부	51
[부록-14] 폐업하기 직전 유급종사자 수	52
[부록-15] 폐업을 한 사업체의 전체 영업 기간	53
[부록-16] 폐업 당시 자금 조달 경로	54
[부록-17] 폐업을 할 당시 부채 금액	55
[부록-18] 신용보증재단의 보증으로 받은 대출금 상환 방법(1순위)	56
[부록-19] 신용보증재단의 보증으로 받은 대출금 상환 방법(2순위)	57
[부록-20] 신용보증재단의 보증으로 받은 대출금 상환 방법(1+2순위)	58
[부록-21] 폐업 결정 후 국세청 폐업 신고까지 소요된 기간	59

[부록-22] 폐업의 가장 주된 사유(1순위)	60
[부록-23] 폐업의 가장 주된 사유(2순위)	61
[부록-24] 폐업의 가장 주된 사유(1+2순위)	62
[부록-25] 코로나19로 인한 영향이 있었는지의 여부	63
[부록-26] 코로나19로 인한 폐업 영향	64
[부록-27] 폐업 시 주된 애로사항(1순위)	65
[부록-28] 폐업 시 주된 애로사항(2순위)	66
[부록-29] 폐업 시 주된 애로사항(1+2순위)	67
[부록-30] 폐업 후(폐업을 고려하거나 준비과정에서) 힘들었던 점	68
[부록-31] 폐업 과정에서 소요된 모든 폐업 비용	69
[부록-32] 폐업 과정에서 가장 도움이 필요한 사항(1순위)	70
[부록-33] 폐업 과정에서 가장 도움이 필요한 사항(2순위)	71
[부록-34] 폐업 과정에서 가장 도움이 필요한 사항(1+2순위)	72
[부록-35] 폐업 후 주된 생계수단	73
[부록-36] 폐업 이후 현재 상태	74
[부록-37] 재충전 후 향후 계획	75
[부록-38] 재창업 한 이유	76
[부록-39] 재창업 시 현재 업종과 동일한 업종으로 하였거나 할 계획인지의 여부	77
[부록-40] 동일한 업종을 선택한 이유(1순위)	78
[부록-41] 동일한 업종을 선택한 이유(2순위)	79
[부록-42] 동일한 업종을 선택한 이유(1+2순위)	80
[부록-43] 다른 업종을 선택한 이유(1순위)	81
[부록-44] 다른 업종을 선택한 이유(2순위)	82
[부록-45] 다른 업종을 선택한 이유(1+2순위)	83
[부록-46] 정부 지원시책을 이용한 경험 또는 계획이 있는지의 여부	84
[부록-47] 지원책을 활용하지 않은 이유	85
[부록-48] 이용하였거나 이용할 예정인 지원시책	86
[부록-49] 성공적인 재창업을 위해 정부 지원이 필요한 지원책(1순위)	87
[부록-50] 성공적인 재창업을 위해 정부 지원이 필요한 지원책(2순위)	88
[부록-51] 성공적인 재창업을 위해 정부 지원이 필요한 지원책(1+2순위)	89
[부록-52] 재창업 시 자금 마련을 위한 대출 경험 또는 계획	90
[부록-53] 재창업을 위한 자금 조달(1순위)	91
[부록-54] 재창업을 위한 자금 조달(2순위)	92
[부록-55] 재창업을 위한 자금 조달(1+2순위)	93
[부록-56] 향후 정부와 지자체에게 바라는 점(카테고리화)	94

표 차례

[표 I-1] 조사 개요	1
[표 I-2] 조사항목	1
[표 I-3] 표본 수	2
[표 I-4] 응답 현황	3

그림 차례

[그림 II-1] 최근 폐업한 사업체의 당초 창업 동기	7
[그림 II-2] 창업 횟수	8
[그림 II-3] 폐업 횟수	8
[그림 II-4] 최근 폐업한 사업체를 창업하기 전 주요 이력	9
[그림 II-5] 최근 창업했던 사업체의 업종 선택 이유	10
[그림 II-6] 폐업을 한 사업체의 창업 형태	11
[그림 II-7] 폐업을 한 사업체의 사업장 소유 형태	12
[그림 II-8] 폐업을 한 사업체의 사업체 형태	13
[그림 II-9] 폐업한 사업체의 단독운영 여부에 따른 유급종사자 수	14
[그림 II-10] 폐업을 한 사업체의 전체 영업 기간	15
[그림 II-11] 폐업 당시 자금 조달 경로	16
[그림 II-12] 폐업을 할 당시 부채 금액	17
[그림 II-13] 신용보증재단의 보증으로 받은 대출금 상환 방법	18
[그림 II-14] 폐업 결정 후 국세청 폐업 신고까지 소요된 기간	19
[그림 II-15] 폐업의 가장 주된 사유	20
[그림 II-16] 코로나19로 인한 영향	21
[그림 II-17] 폐업 시 애로사항	22
[그림 II-18] 폐업 후(폐업을 고려하거나 준비과정에서) 힘들었던 점	23
[그림 II-19] 폐업 과정에서 소요된 모든 폐업 비용	24
[그림 II-20] 폐업 과정에서 가장 도움이 필요한 사항	25
[그림 II-21] 폐업 후 주된 생계수단	26
[그림 II-22] 폐업 이후 현재 상태에 따른 재충전 후 향후 계획	27
[그림 II-23] 재창업 한 이유	28
[그림 II-24] 재창업 시 현재 업종과 동일한 업종으로 하였거나 할 계획인지의 여부	29
[그림 II-25] 동일한 업종을 선택한 이유	30
[그림 II-26] 다른 업종을 선택한 이유	31
[그림 II-27] 재창업 준비과정에서의 정부 지원시책	32
[그림 II-28] 이용하였거나 이용할 예정인 지원시책	33

[그림 II-29] 성공적인 재창업을 위해 정부 지원이 필요한 지원책	34
[그림 II-30] 재창업을 위한 자금 조달	35
[그림 II-31] 향후 정부와 지자체에게 바라는 점	36

1. 조사개요

1. 조사 목적

- 신용보증재단 보증지원기업 중 폐업기업(주채무 정상상환 기업)의 실태를 파악하여, 실패자에 대한 정부의 재기지원 정책 개발 지원 목적

2. 조사 개요

[표 1-1] 조사 개요

구분	내용
모집단	16개 지역신용보증재단 보증지원 업체 중 폐업기업 (세종지역은 충남신용보증재단에 속함)
조사 대상	신용보증재단 보증지원업체 중 '22년 4월 기준 보증잔액이 남아있는 폐업 사업체
조사 방법	모바일조사 및 전화조사 병행
유효 표본	총 821업체
조사 기간	2022년 04월 21일 ~ 05월 18일(약 4주)
조사 기관	(주)코리아데이터네트워크

3. 조사항목

[표 1-2] 조사항목

구분	내용
최근 폐업 사업체의 창업 전 사항	- 폐업한 사업체의 당초 창업 동기(1순위, 2순위) - 최근 폐업한 사업체를 제외한 창업 및 폐업을 경험한 횟수 - 최근에 폐업한 사업체를 창업하기 전 주요 이력 및 업종을 선택한 이유
최근 폐업 사업체에 대한 현황	- 폐업을 한 사업체의 창업, 소유, 사업체 형태 - 폐업한 사업체의 단독 운영 여부 및 유급종사자 수 - 폐업하기 직전 마지막으로 임금을 지급한 유급종사자의 수 - 폐업 당시 부채 규모(제 1,2금융권, 카드대출, 정부정책자금, 친인척자금, 대부업, 기타) - 대출금 상환 방법(1순위, 2순위)
폐업 사유 및 애로사항	- 국세청 폐업 신고까지 소요된 기간 및 폐업의 가장 주된 사유 - 코로나 19로 인한 영향 및 폐업 시 애로사항 및 폐업 후 힘들었던 점 - 폐업 시 소요된 폐업 비용 및 폐업 과정에서 가장 도움이 필요한 사항
폐업 후 상황 및 계획	- 폐업 후 주된 생계수단 - 폐업 이후 현재 상태 및 향후 계획
재창업 관련 사항	- 재창업 이유 및 창업 계획 - 재창업 시, 동일한 업종 및 다른 업종을 선택한 이유(1순위, 2순위) - 재창업 준비과정 시 정부 등의 지원시책을 이용한 경험 또는 이용할 계획 - 지원책을 활용하지 않은 이유와 이용하였거나 이용할 예정인 지원시책 - 성공적인 재창업을 위해 정부 지원이 필요한 지원책(1순위, 2순위) - 자금 마련을 위한 대출 경험 및 재창업을 위한 주된 자금 조달(1순위, 2순위) - 향후 정부와 지자체에게 바라는 점

주) 세부 조사항목은 '부록의 조사표' 참고

4. 표본 수

[표 1-3] 표본 수

구분		업종별					합계
		제조업	서비스업			기타업	
			도소매업	음식숙박업	서비스업		
재단별	서울	8	24	35	22	13	102
	부산	3	12	18	13	7	53
	인천	5	13	18	12	8	56
	대구	4	14	17	14	7	56
	광주	3	11	16	10	6	46
	대전	2	9	13	12	5	41
	울산	2	6	12	6	4	30
	경기	8	22	32	23	15	100
	강원	2	7	12	9	4	34
	충북	2	9	13	9	5	38
	충남	4	11	17	13	7	52
	전북	3	11	15	8	6	43
	전남	2	9	14	7	6	38
	경북	6	13	19	11	8	57
	경남	6	11	18	12	7	54
	제주	1	4	9	4	3	21
전 체		61	186	278	185	111	821

주1) 서비스업 분류는 통계청 '서비스업생산지수' 포괄업종 기준

(예 : 도매 및 소매업, 운수업, 숙박 및 음식점업, 부동산 및 임대업, 금융 및 보험업 등)

주2) KSIC-10(Korea Standard Industry Code)는 한국표준산업분류 10차 기준으로 선정

- 제조업(KSIC-10 C) : 제조업
- 도소매업(KSIC-10 G) : 도매 및 소매업
- 음식숙박업(KSIC-10 I) : 숙박 및 음식점업
- 서비스업(KSIC-10 J, M, N, P~S) : 정보통신업, 전문, 과학 및 기술 서비스업, 사업시설 관리, 사업 지원 및 임대 서비스업, 교육 서비스업, 보건업 및 사회복지 서비스업, 예술, 스포츠 및 여가관련 서비스업, 협회 및 단체, 수리 및 기타 개인 서비스업
- 기타(상기 이외 업종) : 농업, 임업 및 어업, 광업, 전기, 가스, 증기 및 공기 조절 공급업, 수도, 하수 및 폐기물 처리, 원료 재생건설업, 운수 및 창고업, 금융 및 보험업, 부동산업, 공공 행정, 국방 및 사회보장 행정 등

5. 응답 현황

[표 1-4] 응답 현황

(단위 : 개사, %)

		사례수	비율
전체		821	100.0
성별	남성	405	49.3
	여성	416	50.7
연령	20대	6	0.7
	30대	102	12.4
	40대	276	33.6
	50대	298	36.3
	60대 이상	139	16.9
업종	제조업	61	7.4
	도소매업	186	22.7
	음식숙박업	278	33.9
	서비스업	185	22.5
	기타업	111	13.5
업력	1년 미만	11	1.3
	1년 이상 ~ 1년 미만	49	6.0
	2년 이상 ~ 3년 미만	72	8.8
	3년 이상 ~ 5년 미만	163	19.9
	5년 이상 ~ 7년 미만	125	15.2
	7년 이상 ~ 10년 미만	134	16.3
	10년 이상	267	32.5
재단	서울	102	12.4
	부산	53	6.5
	인천	56	6.8
	대구	56	6.8
	광주	46	5.6
	대전	41	5.0
	울산	30	3.7
	경기	100	12.2
	강원	34	4.1
	충북	38	4.6
	충남	52	6.3
	전북	43	5.2
	전남	38	4.6
	경북	57	6.9
	경남	54	6.6
제주	21	2.6	

II. 조사결과

1. 최근 폐업 사업체의 창업 전 사항

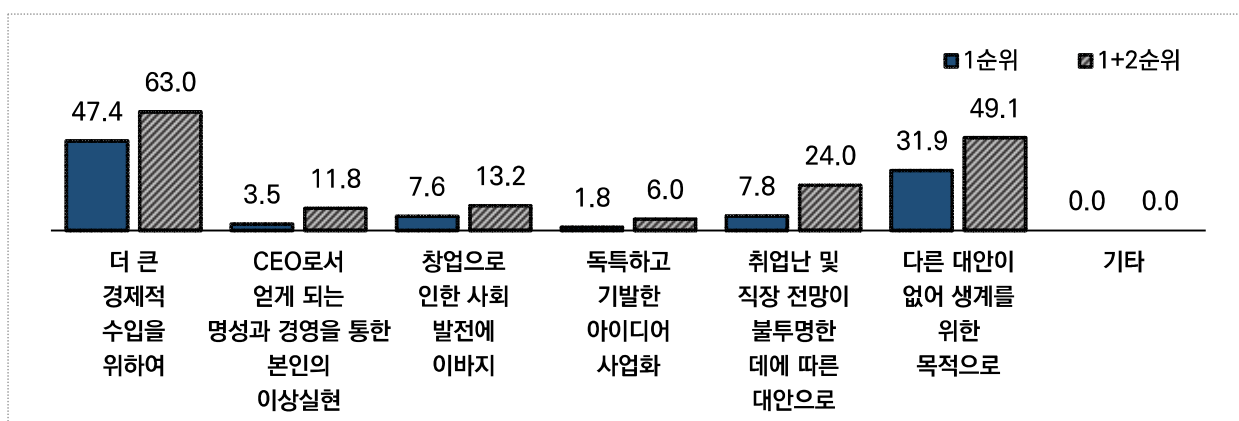
1.1 최근 폐업한 사업체의 당초 창업 동기 (중복 응답)

(1순위) 더 큰 경제적 수입을 위하여 (47.4%), (1+2순위) 더 큰 경제적 수입을 위하여 (67.2%)

- (1순위) 폐업한 사업체의 당초 창업 동기 1순위를 살펴보면, ‘더 큰 경제적 수입을 위하여’가 47.4%로 가장 높게 나타남
 - 다음으로는 ‘다른 대안 없이 생계유지 목적’(31.9%), ‘취업난 및 직장 전망이 불투명함에 따른 대안’(7.8%), ‘창업하여 성장시킴으로써 사회발전 이바지’(7.6%), ‘CEO로서 얻게 되는 명성 및 사업체 경영을 통한 이상실현’(3.5%), ‘독특하고 기발한 아이디어 사업화’(1.8%) 등의 순으로 나타남
- (1+2순위) 폐업한 사업체의 당초 창업 동기 2순위까지 살펴보면, ‘더 큰 경제적 수입을 위하여’가 63.0%로 가장 높게 나타남
 - 다음으로는 ‘다른 대안 없이 생계유지 목적’(49.1%), ‘취업난 및 직장 전망이 불투명함에 따른 대안’(24.0%), ‘창업하여 성장시킴으로써 사회발전 이바지’(13.2%), ‘CEO로서 얻게 되는 명성 및 사업체 경영을 통한 이상 실현’(11.8%), ‘독특하고 기발한 아이디어 사업화’(6.0%) 등의 순으로 나타남

[그림 II-1] 최근 폐업한 사업체의 당초 창업 동기

(단위 : %)



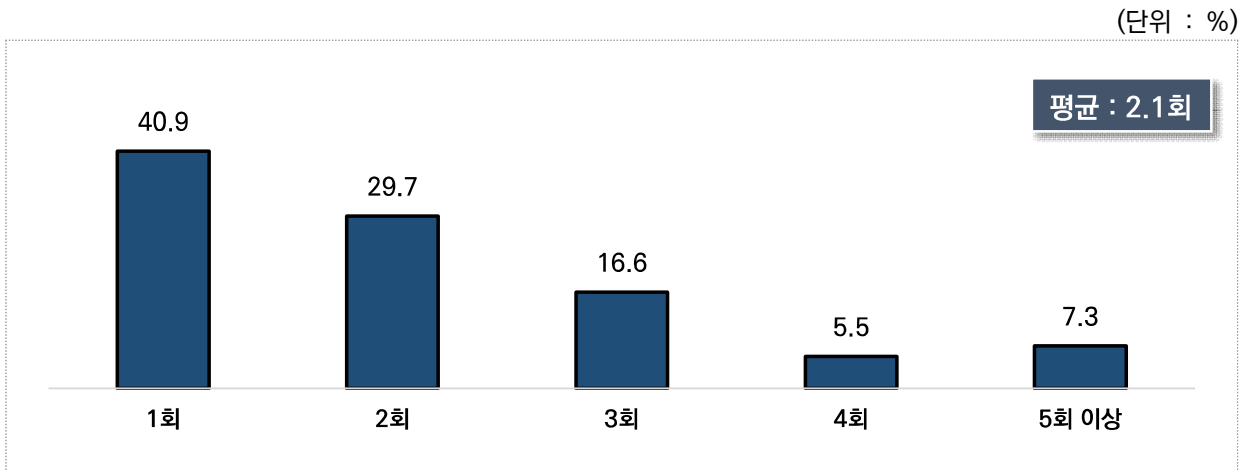
주) 응답 수는 821개사(1순위 : 821개, 2순위 : 550개)이며 39p [부록-1], 40p [부록-2], 41p [부록-3] 참고

1.2 최근 사업자의 창업 및 폐업 횟수

창업 횟수 : 평균 2.1회, 폐업 횟수 : 평균 1.9회

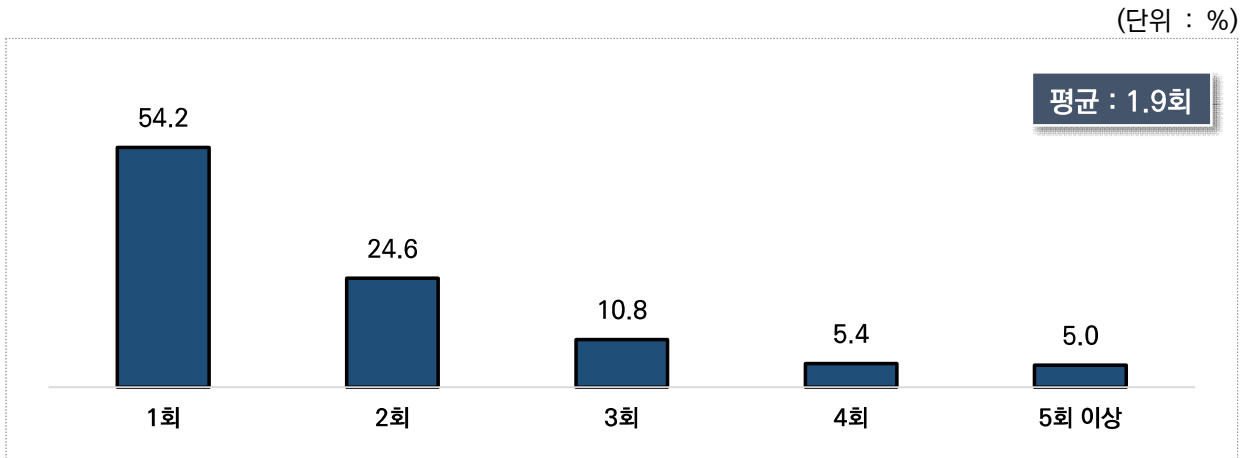
- (전체) 최근에 폐업한 사업체를 제외한 창업횟수는, 평균 2.1회로 나타남
 - 순서대로 살펴보면 '1회'가 40.9%로 가장 높게 조사되었으며, 다음으로 '2회'(29.7%), '3회'(16.6%), '5회 이상'(7.3%), '4회'(5.5%)로 조사됨
- (전체) 최근에 폐업한 사업체를 제외한 폐업횟수는 평균 1.9회로 나타남
 - 순서대로 살펴보면 '1회'가 54.2%로 가장 높게 나타났으며, 다음으로 '2회'(24.6%), '3회'(10.8%), '5회 이상'(5.0%), '4회'(5.4%)으로 조사됨

[그림 II-2] 창업 횟수



주) 응답 수는 821개사이며 42p [부록-4] 참고

[그림 II-3] 폐업 횟수



주) 응답 수는 821개사이며 43p [부록-5] 참고

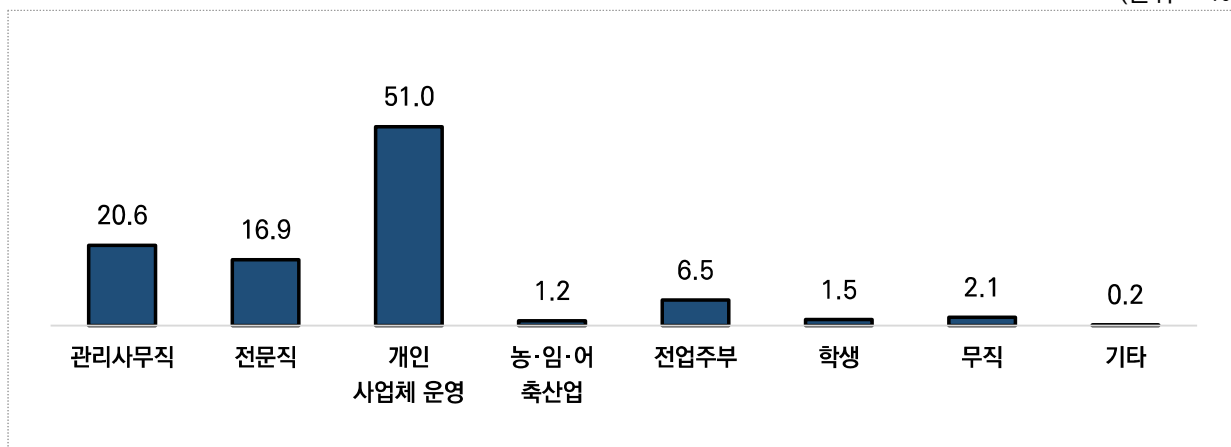
1.3 최근 폐업한 사업체를 창업하기 전 주요 이력

최근 폐업한 사업체를 창업하기 전 주요 이력 : 개인 사업체 운영(51.0%)

- (전체) 최근 폐업한 사업체를 창업하기 전 주요 이력을 살펴보면, ‘개인 사업체 운영’이 51.0%로 가장 높게 나타남
 - 다음으로는 ‘관리 사무직’(20.6%), ‘전문직’(16.9%), ‘전업주부’(6.5%), ‘무직’(2.1%), ‘학생’(1.5%), ‘농·임·어·축산업’(1.2%), ‘기타’(0.2%)의 순으로 나타났으며, 기타 의견으로는, ‘종교인’ 등이 조사됨

[그림 II-4] 최근 폐업한 사업체를 창업하기 전 주요 이력

(단위 : %)



주) 응답 수는 821개사이며 44p [부록-6] 참고

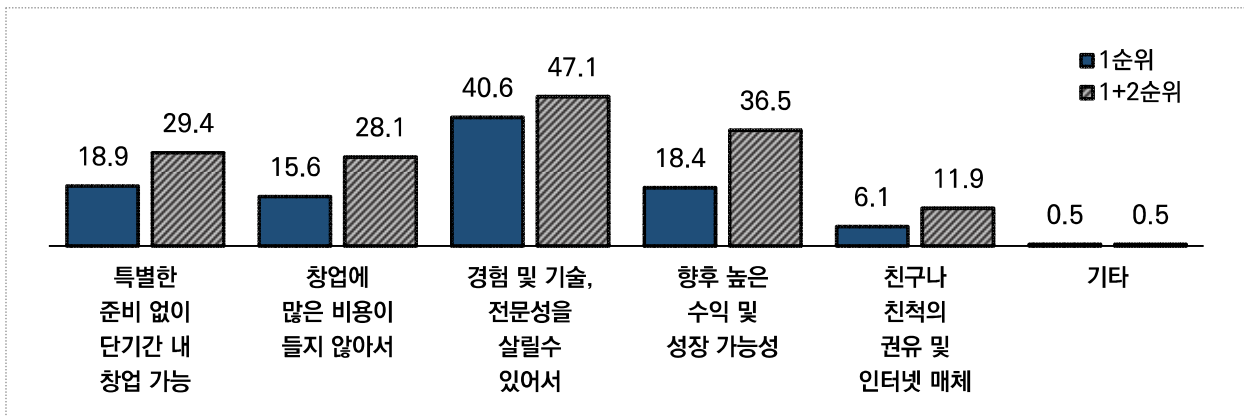
1.4 최근 창업했던 사업체의 업종 선택 이유 (중복 응답)

(1순위) : 경험 및 기술, 전문성을 살릴 수 있어서(40.6%),
 (1+2순위) : 경험 및 기술, 전문성을 살릴 수 있어서(47.1%)

- (1순위) 최근에 창업했던 사업체의 업종 선택 이유 1순위를 살펴보면, ‘경험 및 기술, 전문성을 살릴 수 있어서’가 40.6%로 가장 높게 나타남
 - 다음으로 ‘특별한 준비 없어도 단기간 내 창업 가능’(18.9%), ‘향후 높은 수익 및 성장 가능성’(18.4%), ‘창업에 많은 비용이 들지 않아서’(15.6%), ‘친구나 친척의 권유 및 인터넷 매체’(6.1%), ‘기타’(0.5%) 등의 순으로 나타남
- (1+2순위) 최근에 창업했던 사업체의 업종 선택 이유 2순위까지 살펴보면, ‘경험 및 기술, 전문성을 살릴 수 있어서’가 47.1%로 가장 높게 나타남
 - 다음으로 ‘향후 높은 수익 및 성장 가능성’(36.5%), ‘특별한 준비 없어도 단기간 내 창업가능’(29.4%), ‘창업에 많은 비용이 들지 않아서’(28.1%), ‘친구나 친척의 권유 및 인터넷 매체’(11.9%), ‘기타’(0.5%) 등의 순으로 나타남
 - 기타 의견으로는, ‘친인척의 사업 이어 받음’, ‘가족과 함께 경영’, ‘다른 일을 해보고 싶어서’ 등이 조사됨

[그림 II-5] 최근 창업했던 사업체의 업종 선택 이유

(단위 : %)



주) 응답 수는 821개사(1순위 : 821개, 2순위 : 440개)이며 45p [부록-7], 46p [부록-8], 47p [부록-9] 참고

2. 최근 폐업 사업체에 대한 현황

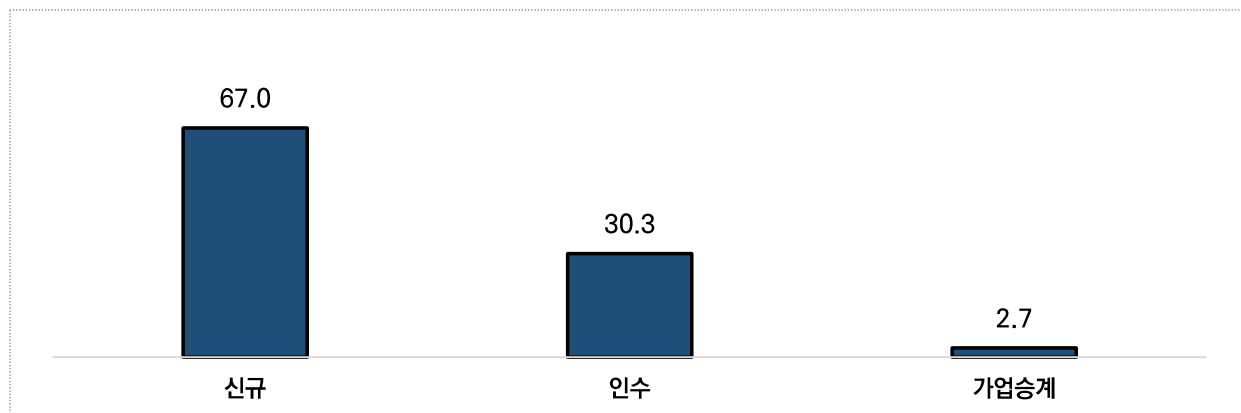
2.1 폐업을 한 사업체의 창업 형태

폐업을 한 사업체의 창업 형태 : 신규(67.0%)

- (전체) 폐업을 한 사업체의 창업 형태를 살펴보면, '신규'(67.0%), '인수'(30.3%), '기업 승계'(2.7%)의 순으로 나타났으며, 폐업한 소기업 및 소상공인의 과반수 이상이 '신규' 업체인 것으로 조사됨

[그림 II-6] 폐업을 한 사업체의 창업 형태

(단위 : %)



주) 응답 수는 821개사이며 48p [부록-10] 참고

2.2 폐업을 한 사업체의 사업장 소유 형태

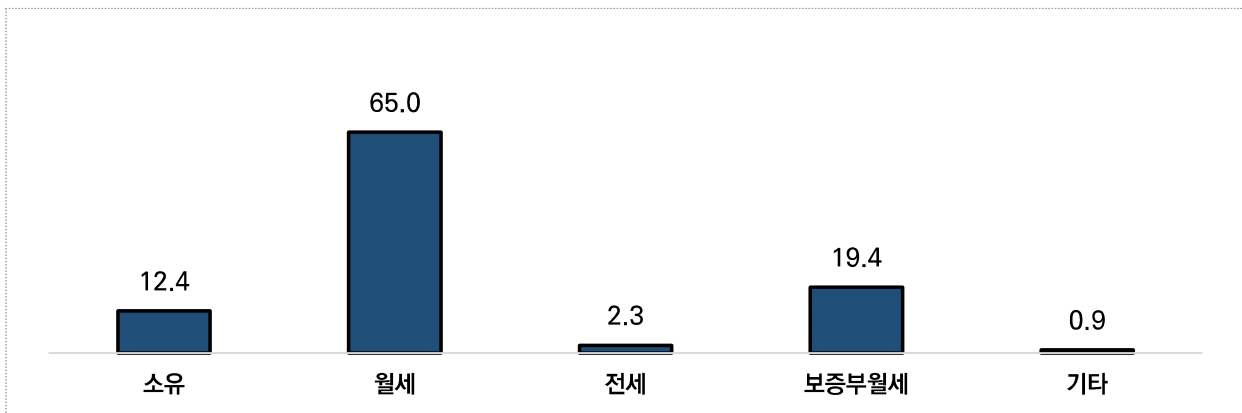
폐업을 한 사업체의 사업장 소유 형태 : 월세(65.0%)

- (전체) 폐업을 한 사업체의 사업장 소유 형태를 살펴보면, '월세'가 65.0%로 과반수 이상을 차지하였으며. 다음으로 '보증부월세'(19.4%), '소유'(12.4%), '전세'(2.3%), '기타'(0.9%)의 순으로 나타남

- 기타 의견으로는, '수수료 매장', '지인 사무실', '사업장이 따로 존재하지 않음' 등이 조사됨

[그림 II-7] 폐업을 한 사업체의 사업장 소유 형태

(단위 : %)



주) 응답 수는 821개사이며 49p [부록-11] 참고

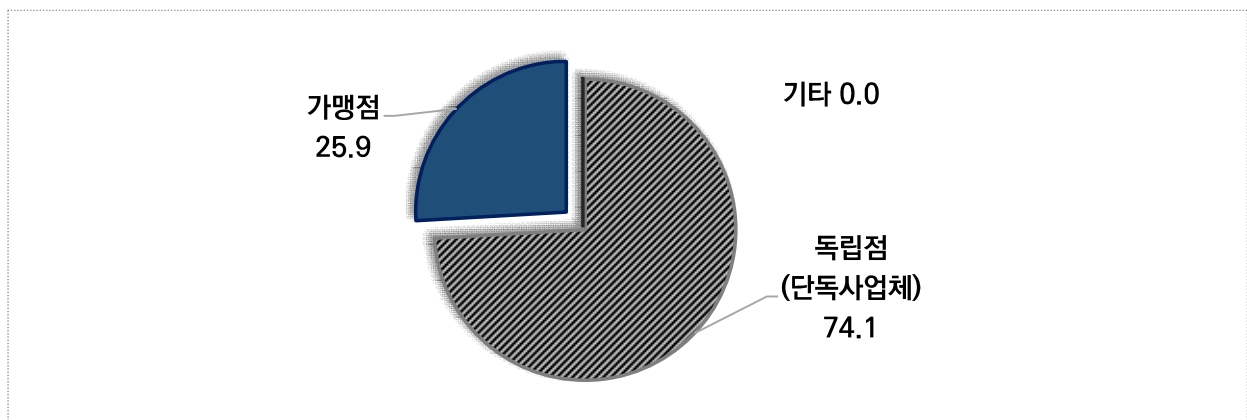
2.3 폐업을 한 사업체의 사업체 형태

폐업을 한 사업체의 사업체 형태 : 독립점(단독사업체) (74.1%)

- (전체) 폐업을 한 사업체의 사업체 형태를 살펴보면, '독립점(단독사업체)'이 74.1%로 과반수 이상을 차지하는 것으로 나타남. 다음으로, '가맹점'(25.9%), '기타'(0.0%)의 순으로 조사됨

[그림 II-8] 폐업을 한 사업체의 사업체 형태

(단위 : %)



주) 응답 수는 821개사이며 50p [부록-12] 참고

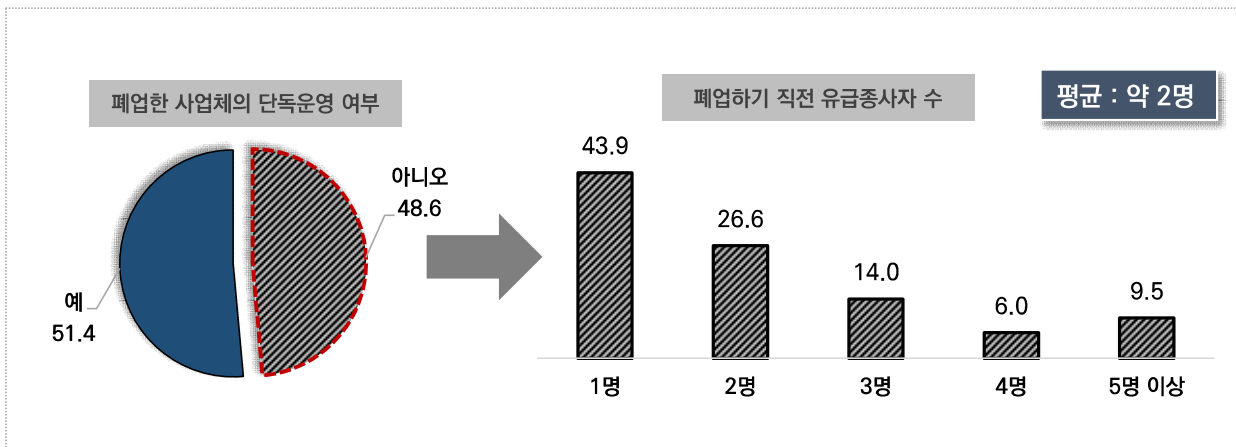
2.4 폐업한 사업체의 단독운영 여부에 따른 유급종사자 수

폐업한 사업체의 단독운영 여부 : 예(51.4%), 폐업하기 직전 유급종사자 수 : 평균 약 2명

- (전체) 폐업한 사업체 중, 단독 운영을 한 사업체는 51.4%로 과반수를 차지하였으며, 그 외 48.6%가 유급종사자가 있는 사업체였던 것으로 조사되었으며, 그에 따른 폐업하기 직전 유급종사자 수는 평균 약 2명임
- (전체) 폐업하기 직전 유급종사자의 수를 순서대로 살펴보면 '1명'이 43.9%로 가장 높게 나타났으며, 다음으로 '2명'(26.6%), '3명'(14.0%), '5명 이상'(9.5%), '4명'(6.0%)의 순으로 조사됨

[그림 II-9] 폐업한 사업체의 단독운영 여부에 따른 유급종사자 수

(단위 : %)



주) 응답 수는 단독운영 여부 : 821개사, 유급종사자 수 : 399개사이며 51p [부록-13], 52p [부록-14]참고

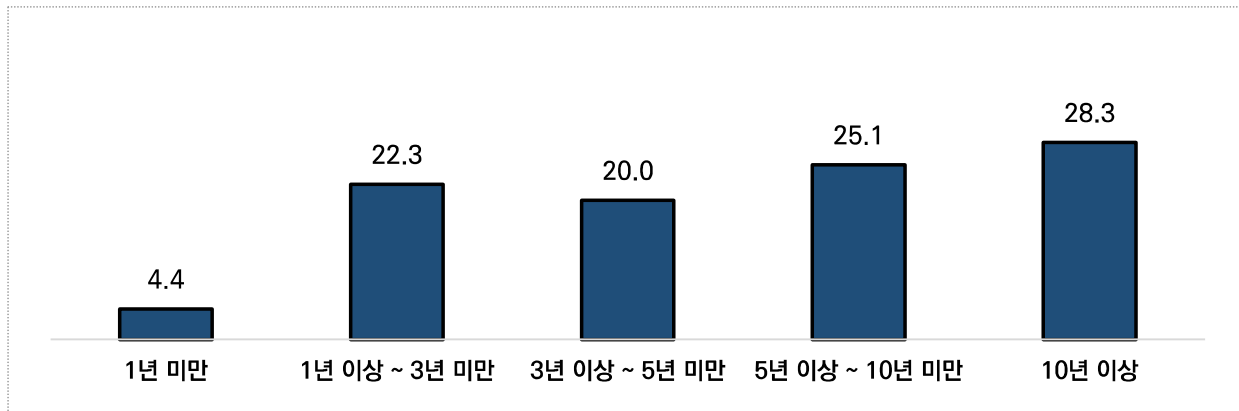
2.5 폐업을 한 사업체의 전체 영업 기간

폐업을 한 사업체의 전체 영업 기간 : 10년 이상(28.3%)

- (전체) 폐업을 한 사업체의 전체 영업 기간을 살펴보면, '10년 이상'이 28.3%로 가장 높게 나타남
 - 다음으로 '5년 이상 ~ 10년 미만'(25.1%), '1년 이상 ~ 3년 미만'(22.3%), '3년 이상 ~ 5년 미만'(20.0%), '1년 미만'(4.4%)의 순으로 조사됨

[그림 II-10] 폐업을 한 사업체의 전체 영업 기간

(단위 : %)



주) 응답 수는 821개사이며 53p [부록-15] 참고

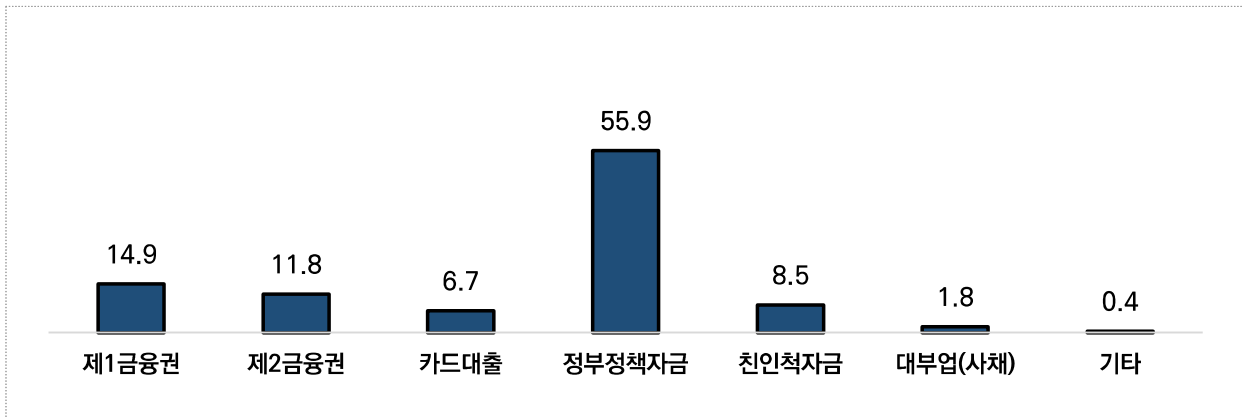
2.6 폐업 당시 자금 조달 경로

폐업 당시 자금 조달 경로 : 정부정책자금(55.9%)

- (전체) 폐업을 할 당시 전체 부채 규모를 살펴보면, '정부정책자금'이 55.9%로 과반수 이상을 차지하는 것으로 나타남
 - 순서대로 '제 1금융권'(14.9%), '제 2금융권'(11.8%), '친인척자금'(8.5%), '카드대출'(6.7%), '대부업(사채)'(1.8%), '기타'(0.4%)의 순으로 조사됨
 - 기타 의견으로는, '보험사 대출', '주택담보대출' 등이 조사됨

[그림 II-11] 폐업 당시 자금 조달 경로

(단위 : %)



주) 응답 수는 821개사이며 54p [부록-16] 참고

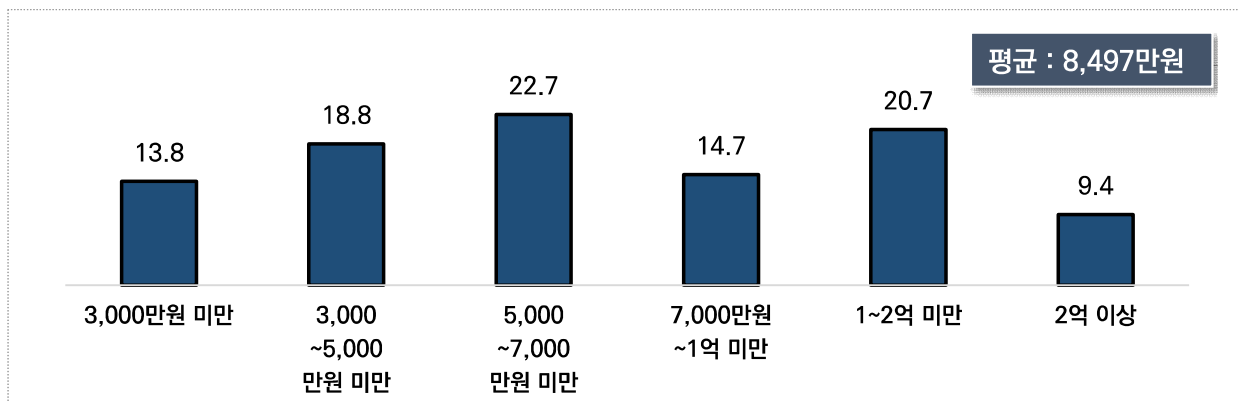
2.7 폐업을 할 당시 부채 금액

폐업을 할 당시 부채 금액 : 평균 8,497만원

- (전체) 폐업을 할 당시 부채 금액은 평균 8,497만원으로 나타남
 - 순서대로 살펴보면 ‘5,000~7,000만원 미만’(22.7%), ‘1~2억 미만’(20.7%), ‘3,000~5,000만원 미만’(18.8%), ‘7,000만원~1억 미만’(14.7%), ‘3,000만원 미만’(13.8%), ‘2억 이상’(9.4%)의 순으로 조사됨
 - 기술통계 결과, 중앙값은 6,000만원, 최빈값은 5,000만원, 표준 편차는 8,124만원으로 나타남

[그림 II-12] 폐업을 할 당시 부채 금액

(단위 : %)



주) 응답 수는 821개사이며 55p [부록-17] 참고

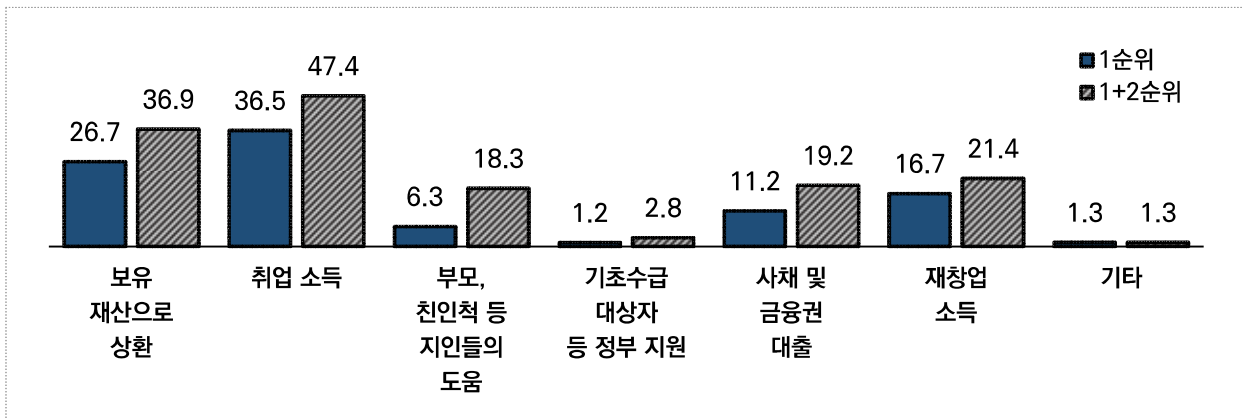
2.8 신용보증재단의 보증으로 받은 대출금 상환 방법 (중복 응답)

(1순위) 취업 소득(36.5%), (1+2순위) 취업 소득(47.4%)

- (1순위) 신용보증재단의 보증으로 받은 대출금 상환 방법 1순위를 먼저 살펴보면, '취업 소득'이 36.5%로 가장 높게 나타남
 - 다음으로 '보유 재산으로 상환'(26.7%), '재창업 소득'(16.7%), '사채 및 금융권 대출'(11.2%), '가족 및 지인들의 도움'(6.3%), '기타'(1.3%), '정부 지원'(1.2%)의 순으로 조사됨
- (1+2순위) 신용보증재단의 보증으로 받은 대출금 상환 방법 2순위까지 살펴보면, '취업 소득'이 47.4%로 가장 높게 나타남
 - 다음으로 '보유 재산으로 상환'(36.9%), '재창업 소득'(21.4%), '사채 및 금융권 대출'(19.2%), '가족 및 지인들의 도움'(18.3%), '정부 지원'(2.8%), '기타'(1.3%)의 순으로 조사됨
 - 기타 의견으로는, '현재 상환능력이 없어, 이자만 납부 중', '개인회생 및 파산신청' 등이 조사됨

[그림 II-13] 신용보증재단의 보증으로 받은 대출금 상환 방법

(단위 : %)



주) 응답 수는 821개사(1순위 : 821개, 2순위 : 389개)이며 56p [부록-18], 57p [부록-19], 58p [부록-20] 참고

3. 폐업 사유 및 애로사항

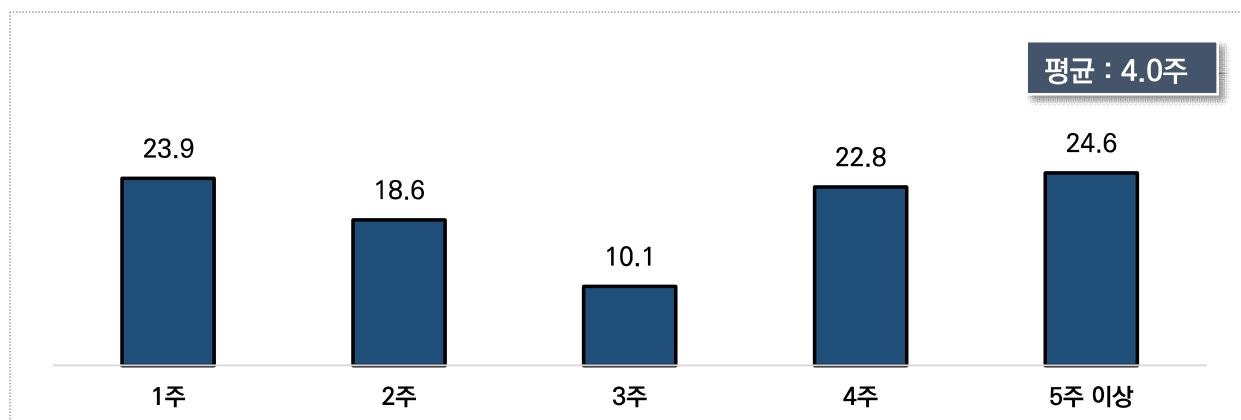
3.1 폐업 결정 후 국세청 폐업 신고까지 소요된 기간

폐업 결정 후 국세청 폐업 신고까지 소요된 시간 : 평균 4.0주

- (전체) 폐업 결정 후, 국세청 폐업 신고까지 소요된 기간은 평균 4.0주로 나타남
 - 순서대로 살펴보면, '5주 이상'이 24.6%로 가장 높았고, 다음으로 '1주'(23.9%), '4주'(22.8%), '2주'(18.6%), '3주'(10.1%) 순으로 조사됨

[그림 II-14] 폐업 결정 후 국세청 폐업 신고까지 소요된 기간

(단위 : %)



주) 응답 수는 821개사이며 59p [부록-21] 참고

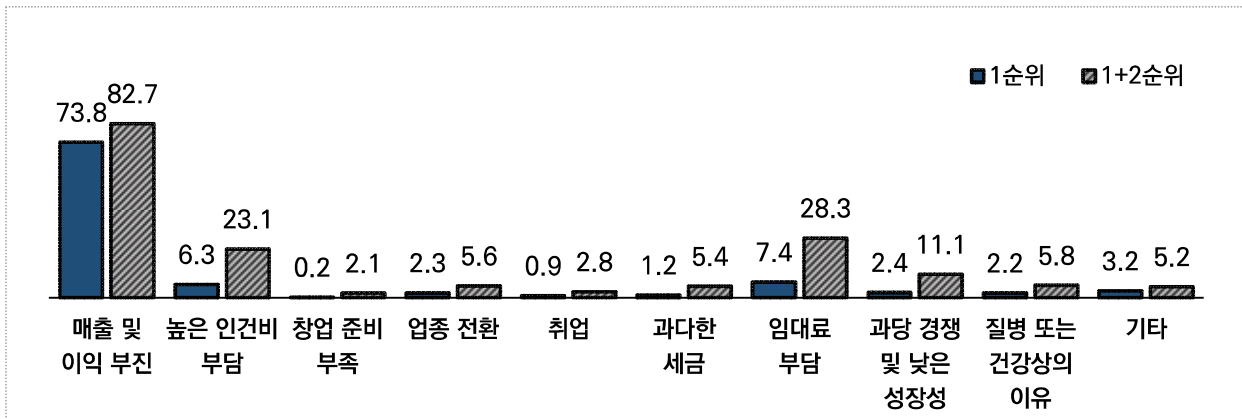
3.2 폐업의 가장 주된 사유 (중복 응답)

(1순위) 매출 및 이익부진(73.8%), (1+2순위) 매출 및 이익부진(82.7%)

- (1순위) 폐업의 가장 주된 사유 1순위를 먼저 살펴보면, ‘매출 및 이익부진’이 73.8%로 가장 높게 나타남
 - 다음으로 ‘임대료 부담’(7.4%), ‘높은 인건비’(6.3%), ‘기타’(3.2%) 등의 순으로 조사됨
- (1+2순위) 폐업의 가장 주된 사유 2순위까지 살펴보면, ‘매출 및 이익부진’이 82.7%로 가장 높게 나타남
 - 다음으로 ‘임대료 부담’(28.3%), ‘높은 인건비’(23.1%), ‘과당 경쟁 및 낮은 성장성’(11.1%) 등의 순으로 조사됨
 - 기타 의견으로는 ‘코로나19로 인한 영향이 가장 많은 비중을 차지하였으며, ‘식자재 비용 상승’ 등이 조사됨

[그림 II-15] 폐업의 가장 주된 사유

(단위 : %)



주) 응답 수는 821개사(1순위 : 821개, 2순위 : 592개)이며 60p [부록-22], 61p [부록-23], 62p [부록-24] 참고

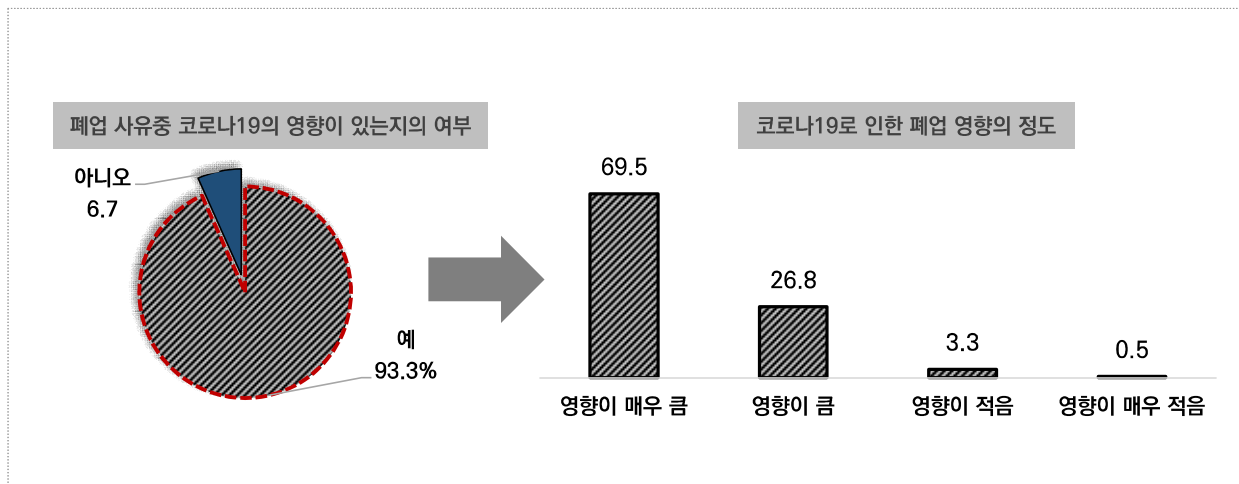
3.3 코로나19로 인한 영향

폐업 사유 중 코로나19의 영향이 있는지의 여부 : 예(93.3%)
 코로나19로 인한 폐업 영향의 정도 : 영향이 큼(96.3%)

- (전체) 폐업 사유 중, 코로나19의 영향을 받은 사업장이 93.3%로 대부분의 비중을 차지하는 것으로 나타남
- (전체) 그에 따른 코로나19로 인한 폐업 영향의 정도는 ‘영향이 큼’의 비율이 96.3%로, 코로나19가 소기업 및 소상공인의 사업장에 상당한 피해를 준 것으로 나타남

[그림 II-16] 코로나19로 인한 영향

(단위 : %)



주) 응답 수는 영향여부 : 821개, 폐업 영향 : 766개이며 63p [부록-25], 64p [부록-26] 참고

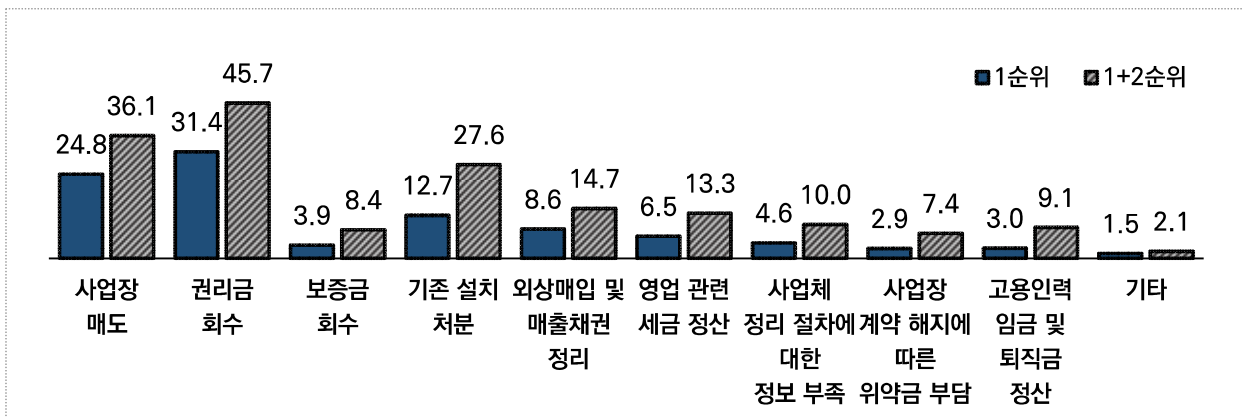
3.4 폐업 시 애로사항 (중복 응답)

(1순위) 권리금 회수(31.4%), (1+2순위) 권리금 회수(45.7%)

- (1순위) 폐업 시 애로사항을 1순위부터 살펴보면, ‘권리금 회수’가 31.4%로 가장 높게 나타남
 - 다음으로는 ‘사업장 매도’(24.8%), ‘기존 설치 처분’(12.7%), ‘외상매입 및 매출채권 정리’(8.6%), ‘영업 관련 세금 정산’(6.5%) 등의 순으로 나타남
- (1+2순위) 폐업 시 애로사항을 2순위까지 살펴보면, ‘권리금 회수’가 45.7%로 가장 높게 나타남
 - 다음으로는 ‘사업장 매도’(36.1%), ‘기존 설치 처분’(27.6%), ‘외상매입 및 매출채권 정리’(14.7%), ‘영업 관련 세금 정산’(13.3%) 등의 순으로 나타남

[그림 II-17] 폐업 시 애로사항

(단위 : %)



주) 응답 수는 821개사(1순위 : 821개, 2순위 : 611개)이며 65p [부록-27], 66p [부록-28], 67p [부록-29] 참고

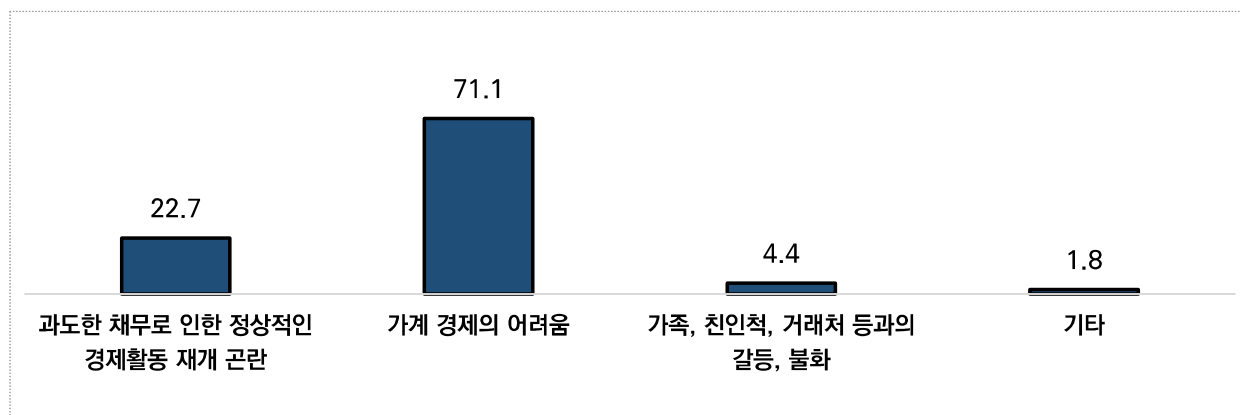
3.5 폐업 후(폐업을 고려하거나 준비과정에서) 힘들었던 점

폐업 후(폐업을 고려하거나 준비과정에서) 힘들었던 점 : 가계 경제의 어려움(71.1%)

- (전체) 폐업 후(폐업을 고려하거나 준비과정에서) 힘들었던 점으로 '가계 경제의 어려움'이 71.1%로 대부분의 비중을 차지하는 것으로 조사됨
 - 다음으로 '과도한 채무로 인한 정상적인 경제활동 재개 곤란'(22.7%), '가족, 친인척, 거래처 등과의 갈등 및 불화'(4.4%), '기타'(1.8%)의 순으로 나타남

[그림 II-18] 폐업 후(폐업을 고려하거나 준비과정에서) 힘들었던 점

(단위 : %)



주) 응답 수는 821개사이며 68p [부록-30] 참고

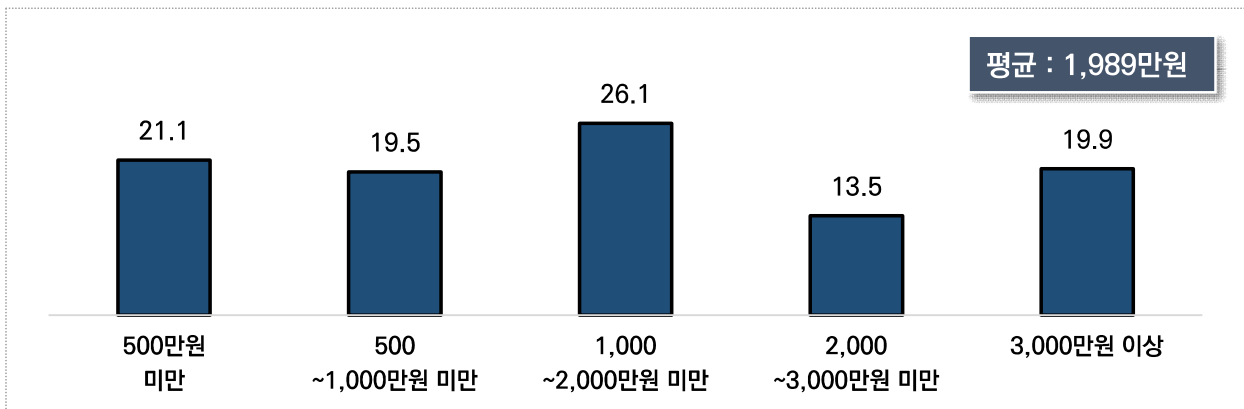
3.6 폐업 과정에서 소요된 모든 폐업 비용

폐업 과정에서 소요된 모든 폐업 비용 : 평균 1,989만원

- (전체) 폐업 과정에서 소요된 모든 폐업 비용은 평균 1,989만원으로 조사됨
 - ‘1,000~2,000만원 미만’이 26.1%로 가장 높게 나타났으며, 다음으로는 ‘500만원 미만’(21.1%), ‘3,000만원 이상’(19.9%), ‘500~1,000만원 미만’(19.5%), ‘2,000~3,000만원 미만’(13.5%)의 순으로 나타남
 - 기술통계 결과, 중앙값은 1,000만원, 최빈값은 1,000만원, 표준 편차는 4,076만원으로 나타남

[그림 II-19] 폐업 과정에서 소요된 모든 폐업 비용

(단위 : %)



주) 응답 수는 821개사이며 69p [부록-31] 참고

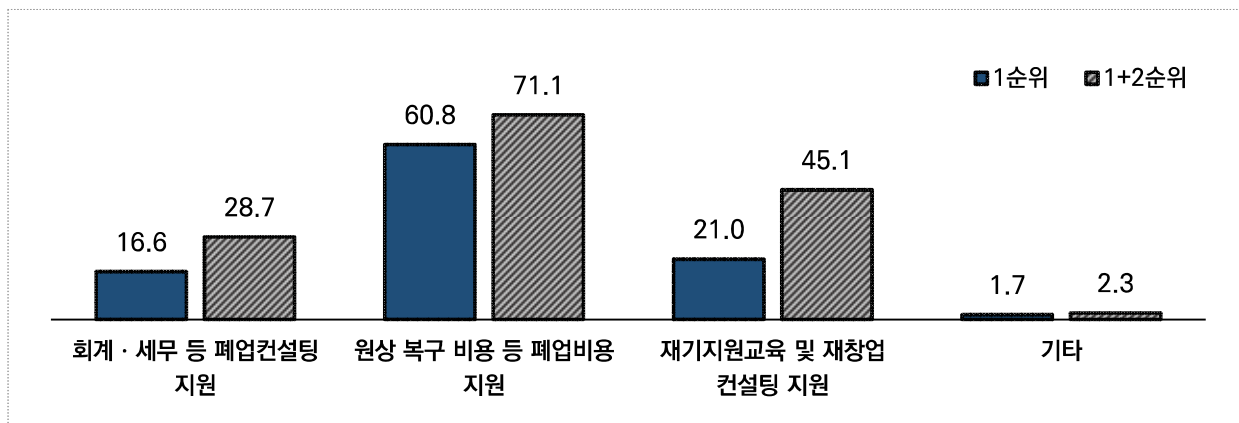
3.7 폐업 과정에서 가장 도움이 필요한 사항 (중복 응답)

(1순위) : 원상 복구 비용 등 폐업비용 지원(60.8%),
 (1+2순위) : 원상 복구 비용 등 폐업비용 지원(71.1%)

- (1순위) 폐업 과정에서 가장 도움이 필요한 사항 1순위를 살펴보면, ‘원상 복구 비용 등 폐업비용 지원’이 60.8%로 과반수 이상의 비율로 조사됨
 - 다음으로 ‘재기지원교육 및 재창업 컨설팅 지원’(21.0%), ‘회계·세무 등 폐업컨설팅 지원’(16.6%), ‘기타’(1.7%)의 순으로 나타남
- (1+2순위) 폐업 과정에서 가장 도움이 필요한 사항 2순위까지 살펴보면, ‘원상 복구 비용 등 폐업비용 지원’이 71.1%로 과반수 이상의 비율로 조사됨
 - 다음으로 ‘재기지원교육 및 재창업 컨설팅 지원’(45.1%), ‘회계·세무 등 폐업컨설팅 지원’(28.7%), ‘기타’(2.3%)의 순으로 나타남
 - 기타 의견으로는 ‘생활 자금 지원’, ‘권리금 회수 관련 도움’, ‘대출기간 연장’ 등이 조사됨

[그림 II-20] 폐업 과정에서 가장 도움이 필요한 사항

(단위 : %)



주) 응답 수는 821개사(1순위 : 821개, 2순위 : 388개)이며 70p [부록-32], 71p [부록-33], 72p [부록-34] 참고

4. 폐업 후 상황 및 계획

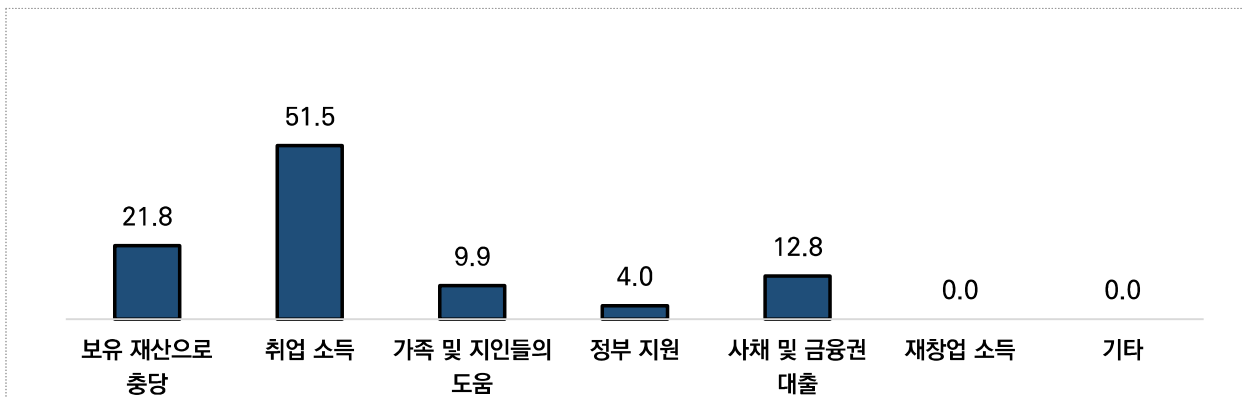
4.1 폐업 후 주된 생계수단

폐업 후 주된 생계수단 : 취업 소득(51.5%)

- (전체) 폐업 후 주된 생계수단을 살펴보면, '취업 소득'이 51.5%로 가장 높게 나타남
 - 다음으로 '보유 재산으로 충당'(21.8%), '사채 및 금융권 대출'(12.8%), '가족 및 지인들의 도움'(9.9%), '정부 지원'(4.0%) 등의 순으로 조사됨

[그림 II-21] 폐업 후 주된 생계수단

(단위 : %)



주) 응답 수는 821개사이며 73p [부록-35] 참고

4.2 폐업 이후 현재 상태에 따른 재충전 후 향후 계획


폐업 이후 현재 상태 : 취업했음(27.9%)
재충전 후 향후 계획 : 재창업(53.4%)

- (전체) 폐업 이후 현재 상태를 살펴보면, 현재 ‘취업했음’이 27.9%로 가장 높게 나타남

 - 다음으로 ‘재창업했음’(24.1%), ‘재창업 준비’(15.5%), ‘취업 준비’(12.9%), ‘재충전 중’(12.8%), ‘경제활동 은퇴’(5.5%), ‘기타’(1.3%)의 순으로, 폐업 이후 현재 취업 및 재창업 또는 준비 중인 비율이 높은 것으로 나타남
- (전체) ‘재충전 중’ 및 ‘기타(일용직 아르바이트 및 출산육아)’의 경우, 재충전 후 향후 계획은 ‘재창업’이 53.4%로 과반수 이상을 차지하였으며, ‘취업’이 46.6%로 나타남

[그림 II-22] 폐업 이후 현재 상태에 따른 재충전 후 향후 계획

(단위 : %)



주) 응답 수는 폐업 이후 현재 상태 : 821개, 재충전 후 향후 계획 : 116개이며 74p [부록-36], 75p [부록-37] 참고

5. 재창업 관련 사항

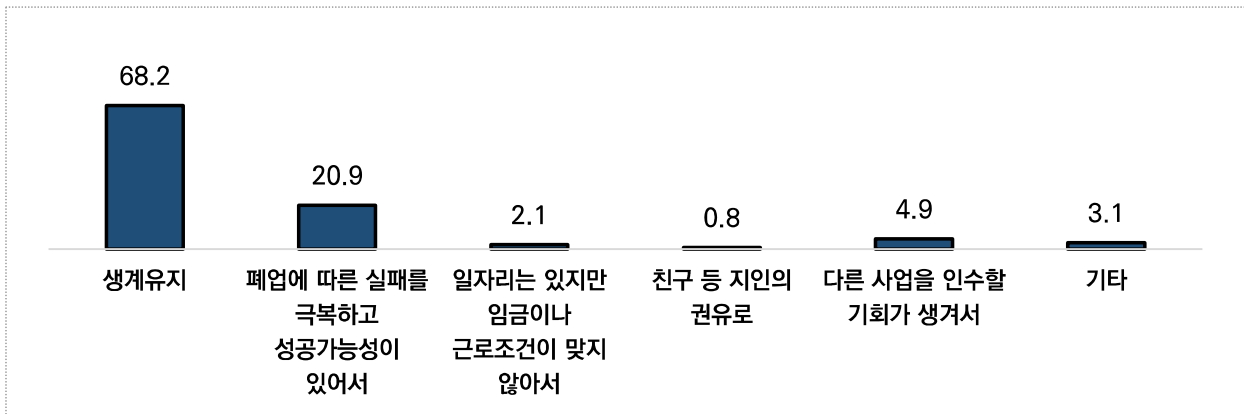
5.1 재창업 한 이유

재창업 한 이유 : 생계유지(68.2%)

- (전체) 재창업을 한 이유에 대해 살펴보면, ‘생계유지’가 68.2%로 가장 높게 나타남
 - 다음으로 ‘폐업에 따른 실패를 극복하고 성공가능성이 있어서’(20.9%), ‘다른 사업을 인수할 기회가 생겨서’(4.9%), ‘기타’(3.1%), ‘일자리는 있으나 임금 및 근로조건이 맞지 않아서’(2.1%), ‘친구 등 지인의 권유로’(0.8%)의 순으로 나타남
 - 기타 항목으로는, ‘원래 하던 사업이기 때문에’, ‘해보고 싶었던 일이었기 때문에’, ‘전문분야라서’ 등이 조사됨

[그림 II-23] 재창업 한 이유

(단위 : %)



주) 응답 수는 821개사이며 76p [부록-38] 참고

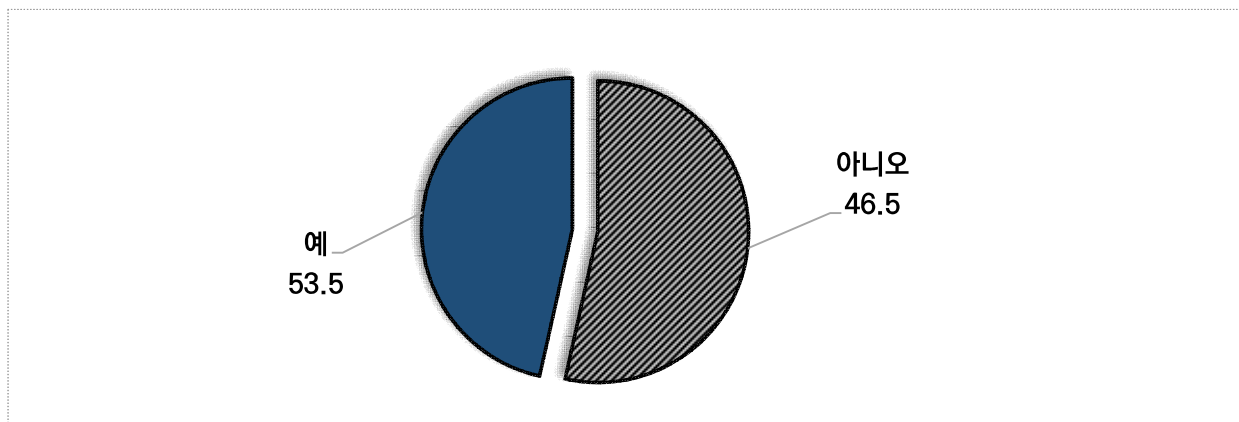
5.2 재창업 시 현재 업종과 동일한 업종으로 하였거나 할 계획인지의 여부

재창업 시 현재 업종과 동일한 업종으로 하였거나 할 계획인지의 여부 : 예(53.5%)

- (전체) 재창업 시 현재 업종과 동일한 업종으로 창업하였거나 할 계획인 비율은 53.5%로 가장 높았고, 다른 업종으로 창업하였거나 창업할 계획인 비율은 46.5%로 조사됨. 대부분의 폐업 경험이 있는 소기업·소상공인의 절반 이상이 동일한 업종으로 창업하는 것으로 나타남

[그림 II-24] 재창업 시 현재 업종과 동일한 업종으로 하였거나 할 계획인지의 여부

(단위 : %)



주) 응답 수는 387개사이며 177p [부록-39] 참고

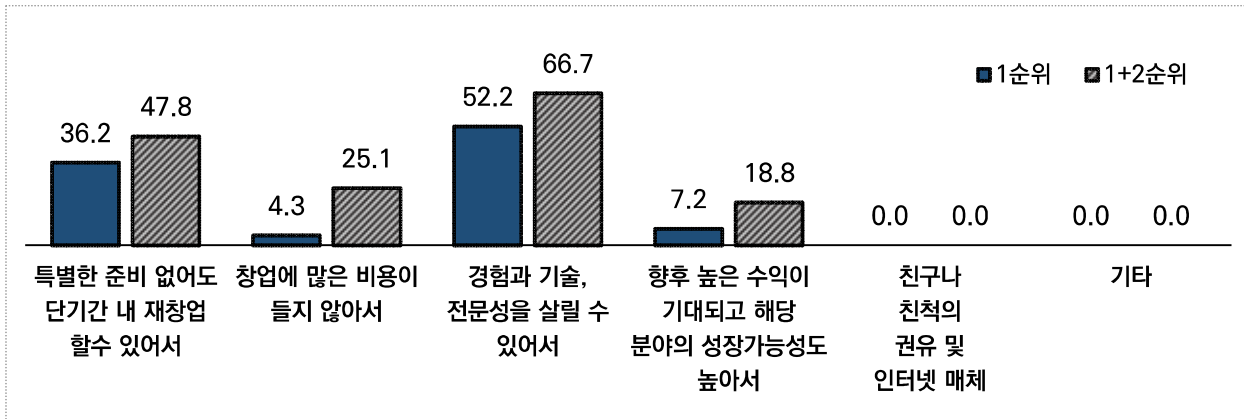
5.3 동일한 업종을 선택한 이유 (중복 응답)

(1순위) : 경험과 기술, 전문성을 살릴 수 있어서(52.2%),
 (1+2순위) : 경험과 기술, 전문성을 살릴 수 있어서(66.7%)

- (1순위) 동일한 업종을 선택한 이유 1순위부터 살펴보면, ‘경험과 기술, 전문성을 살릴 수 있어서’가 52.2%로 가장 높게 나타남
 - 다음으로 ‘특별한 준비 없어도 단기간 내 재창업 할 수 있어서’(36.2%), ‘향후 높은 수익 및 성장 가능성’(7.2%), ‘창업에 많은 비용이 들지 않아서’(4.3%)등의 순으로 나타남
- (1+2순위) 동일한 업종을 선택한 이유 2순위까지 살펴보면, ‘경험과 기술, 전문성을 살릴 수 있어서’가 66.7%로 가장 높게 나타남
 - 다음으로 ‘특별한 준비 없어도 단기간 내 재창업 할 수 있어서’(47.8%), ‘창업에 많은 비용이 들지 않아서’(25.1%), ‘향후 높은 수익 및 성장 가능성’(18.8%) 등의 순으로 나타남

[그림 II-25] 동일한 업종을 선택한 이유

(단위 : %)



주) 응답 수는 207개사(1순위 : 207개, 2순위 : 121개)이며 78p [부록-40], 79p [부록-41], 80p [부록-42] 참고

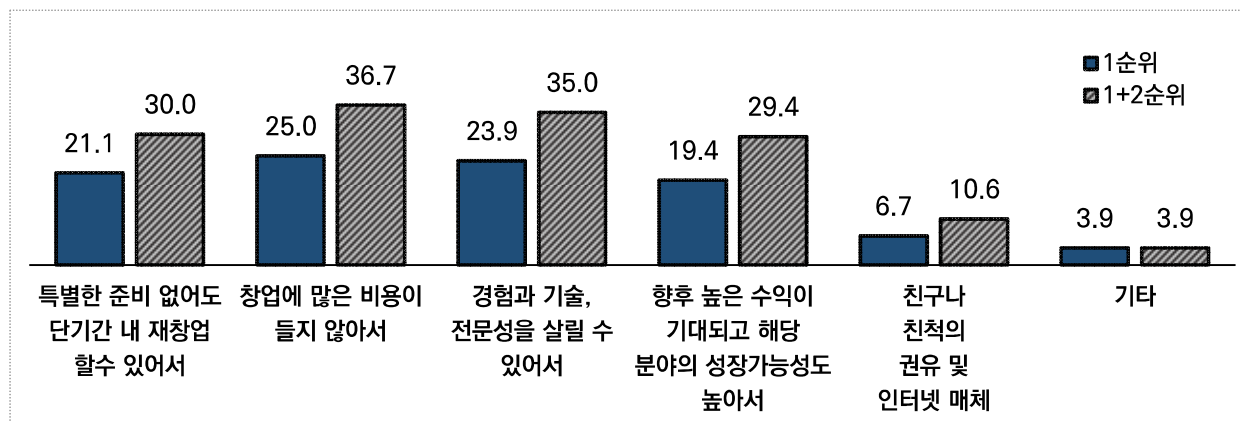
5.4 다른 업종을 선택한 이유 (중복 응답)

(1순위) : 창업에 많은 비용이 들지 않아서(25.0%),
 (1+2순위) : 창업에 많은 비용이 들지 않아서(36.7%)

- (1순위) 다른 업종을 선택한 이유를 1순위부터 살펴보면, ‘창업에 많은 비용이 들지 않아서’가 25.0%로 가장 높게 나타남
 - 다음으로 ‘경험 및 기술, 전문성을 살릴 수 있어서’(23.9%), ‘특별한 준비 없어도 단기간 내 창업가능’(21.1%), ‘향후 높은 수익 및 성장 가능성’(19.4%), ‘친구나 친척의 권유 및 인터넷 매체’(6.7%), ‘기타’(3.9%)의 순으로 조사됨
- (1+2순위) 다른 업종을 선택한 이유를 2순위까지 살펴보면, ‘창업에 많은 비용이 들지 않아서’가 36.7%로 가장 높게 나타남
 - 다음으로 ‘경험 및 기술, 전문성을 살릴 수 있어서’(35.0%), ‘특별한 준비 없어도 단기간 내 창업가능’(30.0%), ‘향후 높은 수익 및 성장 가능성’(29.4%), ‘친구나 친척의 권유 및 인터넷 매체’(10.6%), ‘기타’(3.9%)의 순으로 조사됨
 - 기타 의견으로는, ‘코로나19와 같은 바이러스에 영향을 덜 받는 업종을 선택’, ‘기업 승계를 위해’, ‘생활자금을 벌기 위해’ 등이 조사됨

[그림 II-26] 다른 업종을 선택한 이유

(단위 : %)



주) 응답 수는 821개사(1순위 : 180개, 2순위 : 82개)이며 81p [부록-43], 82p [부록-44], 83p [부록-45] 참고

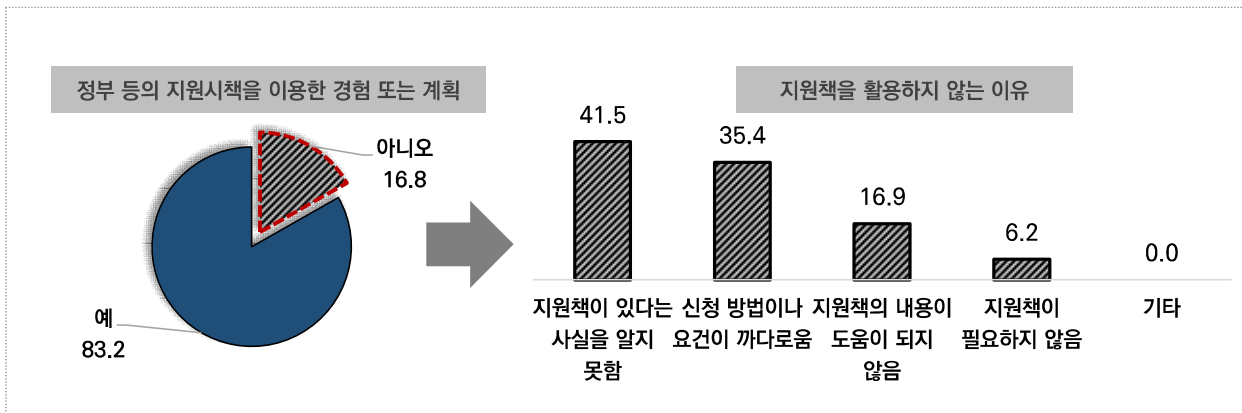
5.5 재창업 준비과정에서의 정부 지원시책

정부 등의 지원시책을 이용한 경험 또는 계획 : 예(83.2%)
 지원책을 활용하지 않는 이유 : 지원책이 있다는 사실을 알지 못함(41.5%)

- (전체) 정부 등의 지원시책을 이용하였거나 계획이 있는 비율이 83.2%로 과반수를 차지함
- (전체) 그에 따른 지원책을 활용하지 않는 이유로는, ‘지원책이 있다는 사실을 알지 못함’의 비중이 41.5%로 가장 높게 나타남
 - 다음으로는 ‘신청 방법이나 요건이 까다로움’(35.4%), ‘지원책의 내용이 도움이 되지 않음’(16.9%), ‘지원책이 필요하지 않음’(6.2%)의 순으로 조사됨

[그림 II -27] 재창업 준비과정에서의 정부 지원시책

(단위 : %)



주) 응답 수는 지원시책을 이용한 계획 : 387개, 지원책을 활용하지 않는 이유 65개이며 84p [부록-46], 85p [부록-47] 참고

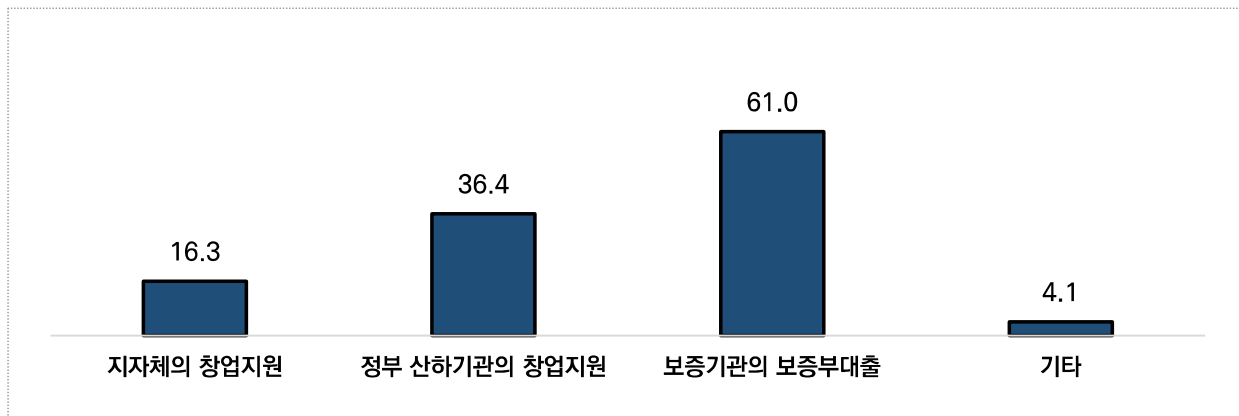
5.6 이용하였거나 이용할 예정인 지원시책

이용하였거나 이용할 예정인 지원시책 : 보증기관의 보증부대출(61.0%)

- (전체) 이용하였거나 이용할 예정인 지원시책으로는 ‘보증기관의 보증부대출’이 61.0%로 가장 높게 나타남
 - 다음으로는, ‘정부 산하기관의 창업지원’(36.4%), ‘지자체의 창업지원’(16.3%), ‘기타’(4.1%)의 순으로 조사됨

[그림 II-28] 이용하였거나 이용할 예정인 지원시책

(단위 : %)



주) 응답 수는 387개사이며 86p [부록-48] 참고

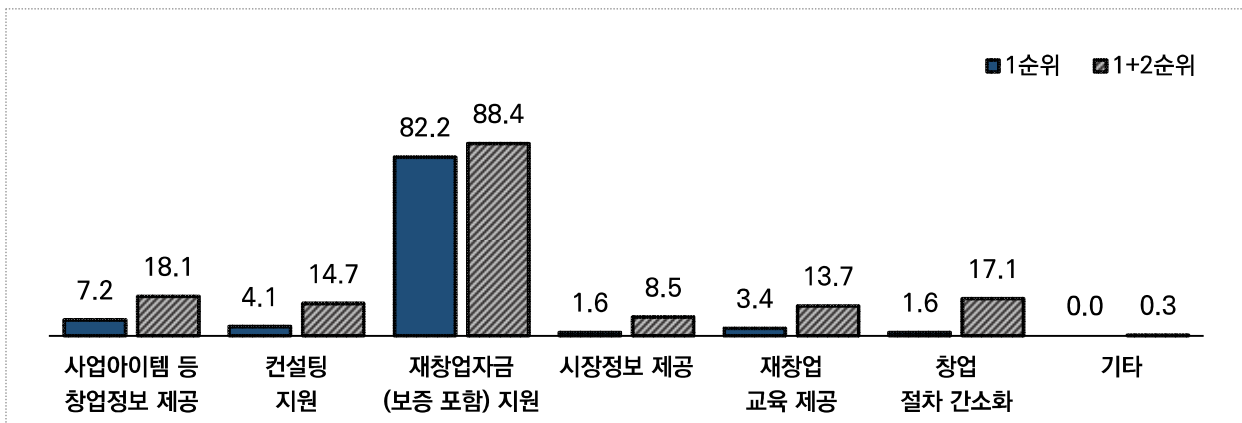
5.7 성공적인 재창업을 위해 정부 지원이 필요한 지원책 (중복 응답)

(1순위) 재창업자금(82.2%), (1+2순위) 재창업자금(88.4%)

- (전체) 성공적인 재창업을 위해 정부 지원이 필요한 지원책 1순위를 살펴보면, ‘재창업자금’이 82.2%로 대부분을 차지하는 것으로 나타남
 - 다음으로는 ‘사업 아이템 등 창업정보 제공’(7.2%), ‘컨설팅 지원’(4.1%), ‘재창업 교육 제공’(3.4%), ‘시장정보 제공’ 및 ‘창업 절차 간소화’(1.6%)의 순으로 조사됨
- (전체) 성공적인 재창업을 위해 정부 지원이 필요한 지원책 2순위까지 살펴보면, ‘재창업자금’이 88.4%로 대부분을 차지하는 것으로 나타남
 - 다음으로는 ‘사업 아이템 등 창업정보 제공’(18.1%), ‘창업 절차 간소화’(17.1%), ‘컨설팅 지원’(14.7%), ‘재창업 교육 제공’(13.7%) ‘시장정보 제공’(8.5%), ‘기타’(0.3%)의 순으로 조사됨
 - 기타 응답으로는, ‘창업 전 생활유지를 위한 대출’이 조사됨

[그림 II-29] 성공적인 재창업을 위해 정부 지원이 필요한 지원책

(단위 : %)



주) 응답 수는 387개사(1순위 : 387개, 2순위 : 235개)이며 87p [부록-49], 88p [부록-50], 89p [부록-51] 참고

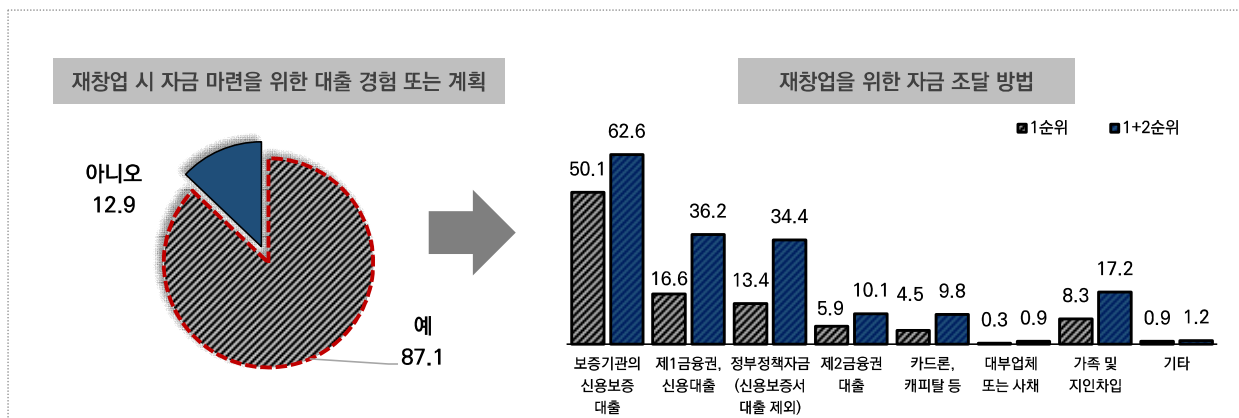
5.8 재창업을 위한 자금 조달 (중복 응답)

재창업 시 자금 마련을 위한 대출 경험 또는 계획 : 예(87.1%)
 재창업을 위한 자금조달 방법(1순위) : 보증기관의 신용보증 대출(50.1%)

- (전체) 재창업 시 자금 마련을 위한 대출 경험 또는 계획이 있는 비율이 87.1%로 대부분을 차지하는 것으로 조사됨
- (전체) 그에 따른 재창업을 위한 자금조달 방법 1순위를 살펴보면, ‘보증기관의 신용보증 대출’이 50.1%로 가장 높게 나타남
 - 다음으로는 ‘제 1금융권 신용대출’(16.6%), ‘정부정책자금’(13.4%), ‘가족 및 지인차입’(8.3%), ‘제 2금융권 대출’(5.9%) 등의 순으로 조사됨

[그림 II-30] 재창업을 위한 자금 조달

(단위 : %)



주1) 재창업 시 자금마련을 위한 대출 경험 또는 계획의 응답 수는 387개사이며 90p [부록-52] 참고

주2) 재창업을 위한 자금 조달 방법의 응답 수는 337개사(1순위 : 337개, 2순위 : 244개)이며 91p [부록-53], 92p [부록-54], 93p [부록-55] 참고

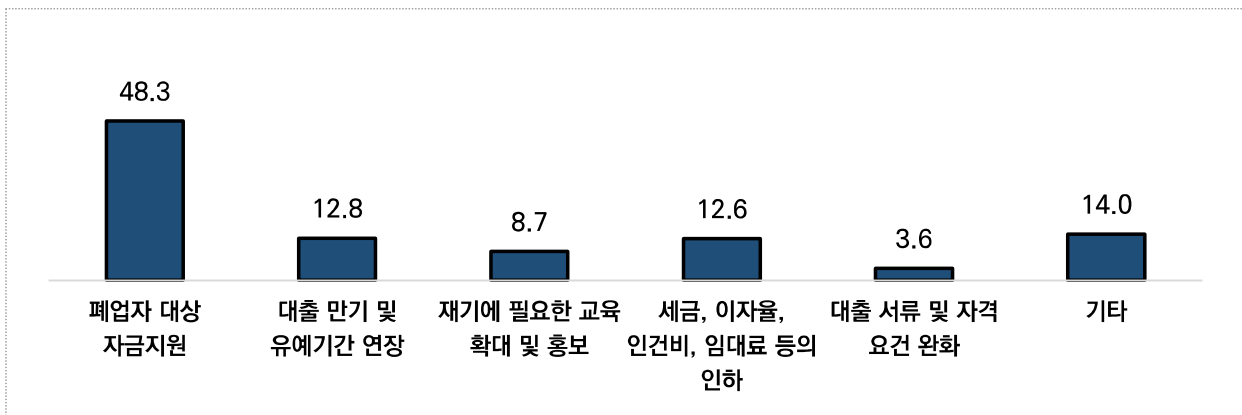
5.9 향후 정부와 지자체에게 바라는 점

향후 정부와 지자체에게 바라는 점 : 폐업자 대상 자금지원(48.3%)

- (전체) 향후 정부와 지자체에게 바라는 점을 살펴보면, ‘폐업자 대상 자금지원’이 48.3%로 가장 높게 나타남
 - 다음으로 ‘기타’(14.0%), ‘대출 만기 및 유예기간 연장’(12.8%), ‘세금, 이자율, 인건비, 임대료 등의 인하’(12.6%), ‘재기에 필요한 교육 확대 및 홍보’(8.7%), ‘대출 서류 및 자격 요건 완화’(3.6%)의 순으로 나타남
 - 기타 응답으로는, ‘골목상권 보호를 위한 대기업 진입금지’, ‘자영업자들에게 현실적인 도움을 주었으면 좋겠음’, ‘자금지원정책이 일관성 있게 추진되면 좋겠고, 필요한 곳에 세금이 사용되었으면 함’, ‘코로나19로 폐업한 사업장은 신용대출을 감면해 주어야 함’ 등의 의견이 조사됨

[그림 II-31] 향후 정부와 지자체에게 바라는 점

(단위 : %)



주) 응답 수는 414개사이며 94p [부록-56] 참고

IV. 부록

[부록-1] 최근 폐업한 사업체의 창업 동기(1순위)

(단위 : 개사, %)

구분	사례수	더 큰 경제적 수입을 위하여	CEO로서 얻게 되는 명성과 사업체 경영을 통한 이상실현	창업하여 성장시킴으로써 사회발전 이바지	독특하고 기발한 아이디어 사업화	취업난 및 직장 전망이 불투명함에 따른 대안	다른 대안 없이 생계유지 목적	기타	
전 체	821	47.4	3.5	7.6	1.8	7.8	31.9	0.0	
업종	제조업	61	54.1	6.6	3.3	6.6	11.5	18.0	0.0
	도소매업	186	45.7	4.8	6.5	3.2	7.0	32.8	0.0
	음식숙박업	278	51.1	1.4	5.4	0.7	5.8	35.6	0.0
	서비스업	185	45.9	4.9	15.1	1.1	9.7	23.2	0.0
	기타	111	39.6	2.7	4.5	0.9	9.0	43.2	0.0
재단별	서울	102	42.2	2.9	9.8	3.9	7.8	33.3	0.0
	부산	53	41.5	3.8	11.3	1.9	13.2	28.3	0.0
	인천	56	50.0	1.8	8.9	5.4	7.1	26.8	0.0
	대구	56	48.2	5.4	3.6	1.8	8.9	32.1	0.0
	광주	46	56.5	4.3	4.3	0.0	4.3	30.4	0.0
	대전	41	51.2	4.9	14.6	0.0	4.9	24.4	0.0
	울산	30	46.7	3.3	10.0	0.0	6.7	33.3	0.0
	경기	100	58.0	1.0	6.0	3.0	5.0	27.0	0.0
	강원	34	55.9	2.9	2.9	0.0	11.8	26.5	0.0
	충북	38	42.1	5.3	5.3	0.0	2.6	44.7	0.0
	충남	52	48.1	0.0	9.6	0.0	9.6	32.7	0.0
	전북	43	41.9	0.0	4.7	0.0	16.3	37.2	0.0
	전남	38	52.6	10.5	2.6	0.0	2.6	31.6	0.0
	경북	57	38.6	5.3	10.5	1.8	8.8	35.1	0.0
	경남	54	37.0	7.4	7.4	1.9	9.3	37.0	0.0
	제주	21	47.6	0.0	4.8	4.8	4.8	38.1	0.0
권역별	수도권	258	50.0	1.9	8.1	3.9	6.6	29.5	0.0
	충청권	131	47.3	3.1	9.9	0.0	6.1	33.6	0.0
	경상권	250	42.0	5.2	8.4	1.6	9.6	33.2	0.0
	전라권	127	50.4	4.7	3.9	0.0	7.9	33.1	0.0
	강원권	34	55.9	2.9	2.9	0.0	11.8	26.5	0.0
	제주권	21	47.6	0.0	4.8	4.8	4.8	38.1	0.0
제조·비제조	제조	61	54.1	6.6	3.3	6.6	11.5	18.0	0.0
	비제조	760	46.8	3.3	7.9	1.4	7.5	33.0	0.0

[부록-2] 최근 폐업한 사업체의 창업 동기(2순위)

(단위 : 개사, %)

구분	사례수	더 큰 경제적 수입을 위하여	CEO로서 얻게 되는 명성과 사업체 경영을 통한 이상실현	창업하여 성장시킴으로써 사회발전 이바지	독특하고 기발한 아이디어 사업화	취업난 및 직장 전망이 불투명함에 따른 대안	다른 대안 없이 생계유지 목적	기타	
전 체	550	23.3	12.4	8.4	6.2	24.2	25.6	0.0	
업종	제조업	40	15.0	10.0	30.0	12.5	20.0	12.5	0.0
	도소매업	126	26.2	10.3	6.3	5.6	20.6	31.0	0.0
	음식숙박업	181	19.9	9.4	7.2	7.2	24.9	31.5	0.0
	서비스업	131	26.0	19.1	6.1	6.1	24.4	18.3	0.0
	기타	72	26.4	12.5	6.9	1.4	30.6	22.2	0.0
재단별	서울	73	27.4	23.3	8.2	11.0	12.3	17.8	0.0
	부산	37	10.8	16.2	10.8	5.4	29.7	27.0	0.0
	인천	41	19.5	4.9	7.3	4.9	34.1	29.3	0.0
	대구	39	23.1	10.3	12.8	2.6	23.1	28.2	0.0
	광주	30	20.0	13.3	10.0	6.7	33.3	16.7	0.0
	대전	26	19.2	19.2	0.0	19.2	19.2	23.1	0.0
	울산	17	23.5	11.8	5.9	11.8	23.5	23.5	0.0
	경기	60	20.0	18.3	6.7	6.7	30.0	18.3	0.0
	강원	24	16.7	4.2	8.3	4.2	20.8	45.8	0.0
	충북	25	20.0	4.0	4.0	0.0	44.0	28.0	0.0
	충남	33	30.3	0.0	6.1	3.0	27.3	33.3	0.0
	전북	30	30.0	20.0	3.3	0.0	23.3	23.3	0.0
	전남	23	21.7	8.7	8.7	4.3	26.1	30.4	0.0
	경북	36	30.6	8.3	19.4	5.6	13.9	22.2	0.0
	경남	40	25.0	7.5	7.5	7.5	20.0	32.5	0.0
	제주	16	37.5	6.3	12.5	0.0	12.5	31.3	0.0
권역별	수도권	174	23.0	17.2	7.5	8.0	23.6	20.7	0.0
	충청권	84	23.8	7.1	3.6	7.1	29.8	28.6	0.0
	경상권	169	22.5	10.7	11.8	5.9	21.9	27.2	0.0
	전라권	83	24.1	14.5	7.2	3.6	27.7	22.9	0.0
	강원권	24	16.7	4.2	8.3	4.2	20.8	45.8	0.0
	제주권	16	37.5	6.3	12.5	0.0	12.5	31.3	0.0
제조·비제조	제조	40	15.0	10.0	30.0	12.5	20.0	12.5	0.0
	비제조	510	23.9	12.5	6.7	5.7	24.5	26.7	0.0

[부록-3] 최근 폐업한 사업체의 창업 동기(1+2순위)

(단위 : 개사, %)

구분	사례수	더 큰 경제적 수입을 위하여	CEO로서 얻게 되는 명성과 사업체 경영을 통한 이상실현	창업하여 성장시킴으로써 사회발전 이바지	독특하고 기발한 아이디어 사업화	취업난 및 직장 전망이 불투명함에 따른 대안	다른 대안 없이 생계유지 목적	기타	
전 체	821	63.0	11.8	13.2	6.0	24.0	49.1	0.0	
업종	제조업	61	63.9	13.1	23.0	14.8	24.6	26.2	0.0
	도소매업	186	63.4	11.8	10.8	7.0	21.0	53.8	0.0
	음식숙박업	278	64.0	7.6	10.1	5.4	21.9	56.1	0.0
	서비스업	185	64.3	18.4	19.5	5.4	27.0	36.2	0.0
	기타	111	56.8	10.8	9.0	1.8	28.8	57.7	0.0
재단별	서울	102	61.8	19.6	15.7	11.8	16.7	46.1	0.0
	부산	53	49.1	15.1	18.9	5.7	34.0	47.2	0.0
	인천	56	64.3	5.4	14.3	8.9	32.1	48.2	0.0
	대구	56	64.3	12.5	12.5	3.6	25.0	51.8	0.0
	광주	46	69.6	13.0	10.9	4.3	26.1	41.3	0.0
	대전	41	63.4	17.1	14.6	12.2	17.1	39.0	0.0
	울산	30	60.0	10.0	13.3	6.7	20.0	46.7	0.0
	경기	100	70.0	12.0	10.0	7.0	23.0	38.0	0.0
	강원	34	67.6	5.9	8.8	2.9	26.5	58.8	0.0
	충북	38	55.3	7.9	7.9	0.0	31.6	63.2	0.0
	충남	52	67.3	0.0	13.5	1.9	26.9	53.8	0.0
	전북	43	62.8	14.0	7.0	0.0	32.6	53.5	0.0
	전남	38	65.8	15.8	7.9	2.6	18.4	50.0	0.0
	경북	57	57.9	10.5	22.8	5.3	17.5	49.1	0.0
	경남	54	55.6	13.0	13.0	7.4	24.1	61.1	0.0
	제주	21	76.2	4.8	14.3	4.8	14.3	61.9	0.0
권역별	수도권	258	65.5	13.6	13.2	9.3	22.5	43.4	0.0
	충청권	131	62.6	7.6	12.2	4.6	25.2	51.9	0.0
	경상권	250	57.2	12.4	16.4	5.6	24.4	51.6	0.0
	전라권	127	66.1	14.2	8.7	2.4	26.0	48.0	0.0
	강원권	34	67.6	5.9	8.8	2.9	26.5	58.8	0.0
	제주권	21	76.2	4.8	14.3	4.8	14.3	61.9	0.0
제조·비제조	제조	61	63.9	13.1	23.0	14.8	24.6	26.2	0.0
	비제조	760	62.9	11.7	12.4	5.3	23.9	50.9	0.0

[부록-4] 창업 횟수

(단위 : 개사, %, 회)

구분		사례수	1회	2회	3회	4회	5회 이상	평균
전 체		821	40.9	29.7	16.6	5.5	7.3	2.1
업종	제조업	61	42.6	36.1	14.8	1.6	4.9	2.0
	도소매업	186	44.1	30.1	19.4	2.2	4.3	2.0
	음식숙박업	278	30.6	32.0	15.8	10.1	11.5	2.5
	서비스업	185	45.4	30.3	15.7	3.2	5.4	1.9
	기타	111	53.2	18.9	16.2	5.4	6.3	1.9
재단별	서울	102	47.1	25.5	13.7	7.8	5.9	2.0
	부산	53	43.4	26.4	17.0	3.8	9.4	2.1
	인천	56	46.4	23.2	16.1	7.1	7.1	2.1
	대구	56	37.5	33.9	21.4	3.6	3.6	2.0
	광주	46	45.7	37.0	8.7	4.3	4.3	2.1
	대전	41	31.7	31.7	19.5	7.3	9.8	2.3
	울산	30	50.0	13.3	13.3	10.0	13.3	2.3
	경기	100	37.0	40.0	18.0	4.0	1.0	1.9
	강원	34	23.5	50.0	17.6	0.0	8.8	2.3
	충북	38	39.5	26.3	18.4	5.3	10.5	2.2
	충남	52	30.8	26.9	21.2	5.8	15.4	2.7
	전북	43	48.8	30.2	9.3	7.0	4.7	1.9
	전남	38	44.7	15.8	23.7	5.3	10.5	2.2
	경북	57	38.6	26.3	17.5	7.0	10.5	2.3
	경남	54	37.0	35.2	14.8	3.7	9.3	2.1
	제주	21	61.9	19.0	14.3	4.8	0.0	1.6
권역별	수도권	258	43.0	30.6	15.9	6.2	4.3	2.0
	충청권	131	33.6	28.2	19.8	6.1	12.2	2.4
	경상권	250	40.4	28.4	17.2	5.2	8.8	2.1
	전라권	127	46.5	28.3	13.4	5.5	6.3	2.1
	강원권	34	23.5	50.0	17.6	0.0	8.8	2.3
	제주권	21	61.9	19.0	14.3	4.8	0.0	1.6
제조·비제조	제조	61	42.6	36.1	14.8	1.6	4.9	2.0
	비제조	760	40.8	29.2	16.7	5.8	7.5	2.1

[부록-5] 폐업 횟수

(단위 : 개사, %, 회)

구분		사례수	1회	2회	3회	4회	5회 이상	평균
전 체		821	54.2	24.6	10.8	5.4	5.0	1.9
업종	제조업	61	62.3	24.6	8.2	0.0	4.9	1.7
	도소매업	186	57.0	26.9	9.7	3.8	2.7	1.7
	음식숙박업	278	44.2	26.3	12.6	8.6	8.3	2.2
	서비스업	185	60.5	24.9	8.6	2.7	3.2	1.6
	기타	111	59.5	16.2	13.5	7.2	3.6	1.8
재단별	서울	102	57.8	20.6	9.8	5.9	5.9	1.8
	부산	53	54.7	22.6	11.3	9.4	1.9	1.8
	인천	56	62.5	16.1	8.9	7.1	5.4	1.8
	대구	56	50.0	26.8	19.6	1.8	1.8	1.8
	광주	46	56.5	30.4	6.5	2.2	4.3	1.8
	대전	41	51.2	17.1	14.6	9.8	7.3	2.1
	울산	30	53.3	10.0	16.7	10.0	10.0	2.2
	경기	100	70.0	24.0	5.0	0.0	1.0	1.4
	강원	34	35.3	44.1	14.7	0.0	5.9	2.0
	충북	38	52.6	23.7	10.5	2.6	10.5	2.0
	충남	52	38.5	28.8	15.4	7.7	9.6	2.3
	전북	43	48.8	32.6	9.3	4.7	4.7	1.8
	전남	38	50.0	23.7	10.5	5.3	10.5	2.1
	경북	57	49.1	21.1	15.8	10.5	3.5	2.1
	경남	54	50.0	35.2	3.7	7.4	3.7	1.9
제주	21	66.7	19.0	9.5	4.8	0.0	1.5	
권역별	수도권	258	63.6	20.9	7.8	3.9	3.9	1.6
	충청권	131	46.6	23.7	13.7	6.9	9.2	2.2
	경상권	250	51.2	24.4	13.2	7.6	3.6	1.9
	전라권	127	52.0	29.1	8.7	3.9	6.3	1.9
	강원권	34	35.3	44.1	14.7	0.0	5.9	2.0
	제주권	21	66.7	19.0	9.5	4.8	0.0	1.5
제조·비제조	제조	61	62.3	24.6	8.2	0.0	4.9	1.7
	비제조	760	53.6	24.6	11.1	5.8	5.0	1.9

[부록-6] 최근 폐업한 사업체를 창업하기 전 주요 이력

(단위 : 개사, %)

구분	사례수	관리 사무직	전문직	개인 사업체 운영	농·임·어·축산업	전업주부	학생	무직	기타
전 체	821	20.6	16.9	51.0	1.2	6.5	1.5	2.1	0.2
업종	제조업	61	31.1	21.3	41.0	1.6	4.9	0.0	0.0
	도소매업	186	25.8	11.8	48.9	2.2	7.5	1.6	2.2
	음식숙박업	278	16.9	11.9	56.8	1.4	9.0	1.8	2.2
	서비스업	185	17.3	27.0	48.6	0.0	3.2	1.6	1.6
	기타	111	20.7	18.9	49.5	0.9	4.5	0.9	3.6
재단별	서울	102	20.6	14.7	55.9	1.0	5.9	1.0	1.0
	부산	53	22.6	9.4	58.5	0.0	3.8	1.9	3.8
	인천	56	21.4	21.4	48.2	0.0	3.6	3.6	1.8
	대구	56	14.3	12.5	62.5	0.0	8.9	1.8	0.0
	광주	46	17.4	17.4	47.8	0.0	15.2	2.2	0.0
	대전	41	22.0	14.6	53.7	0.0	4.9	0.0	4.9
	울산	30	16.7	20.0	36.7	3.3	20.0	3.3	0.0
	경기	100	29.0	22.0	39.0	0.0	6.0	3.0	0.0
	강원	34	17.6	20.6	55.9	5.9	0.0	0.0	0.0
	충북	38	23.7	5.3	60.5	0.0	7.9	0.0	0.0
	충남	52	15.4	15.4	57.7	1.9	3.8	0.0	5.8
	전북	43	18.6	11.6	60.5	0.0	9.3	0.0	0.0
	전남	38	18.4	26.3	42.1	0.0	7.9	2.6	2.6
	경북	57	17.5	14.0	49.1	3.5	7.0	0.0	8.8
	경남	54	16.7	18.5	53.7	5.6	1.9	0.0	3.7
	제주	21	38.1	38.1	19.0	0.0	0.0	4.8	0.0
권역별	수도권	258	24.0	19.0	47.7	0.4	5.4	2.3	0.8
	충청권	131	19.8	12.2	57.3	0.8	5.3	0.0	3.8
	경상권	250	17.6	14.4	53.6	2.4	7.2	1.2	3.6
	전라권	127	18.1	18.1	50.4	0.0	11.0	1.6	0.8
	강원권	34	17.6	20.6	55.9	5.9	0.0	0.0	0.0
	제주권	21	38.1	38.1	19.0	0.0	0.0	4.8	0.0
제조·비제조	제조	61	31.1	21.3	41.0	1.6	4.9	0.0	0.0
	비제조	760	19.7	16.6	51.8	1.2	6.6	1.6	2.2

[부록-7] 최근 창업했던 사업체의 업종 선택 이유(1순위)

(단위 : 개사, %)

구분	사례수	특별한 준비 없어도 단기간 내 창업가능	창업에 많은 비용이 들지 않아서	경험 및 기술, 전문성을 살릴 수 있어서	향후 높은 수익 및 성장 가능성	친구나 친척의 권유 및 인터넷 매체	기타	
전 체	821	18.9	15.6	40.6	18.4	6.1	0.5	
업종	제조업	61	14.8	11.5	49.2	14.8	9.8	0.0
	도소매업	186	17.2	19.4	34.9	23.1	3.8	1.6
	음식숙박업	278	26.3	14.7	29.1	20.9	8.6	0.4
	서비스업	185	10.3	14.1	60.0	13.0	2.7	0.0
	기타	111	19.8	16.2	41.4	15.3	7.2	0.0
재단별	서울	102	17.6	17.6	41.2	18.6	4.9	0.0
	부산	53	20.8	9.4	39.6	22.6	7.5	0.0
	인천	56	14.3	17.9	42.9	14.3	8.9	1.8
	대구	56	16.1	16.1	42.9	21.4	3.6	0.0
	광주	46	32.6	15.2	37.0	13.0	2.2	0.0
	대전	41	7.3	24.4	31.7	24.4	9.8	2.4
	울산	30	16.7	20.0	46.7	10.0	3.3	3.3
	경기	100	14.0	15.0	50.0	12.0	9.0	0.0
	강원	34	26.5	8.8	41.2	11.8	8.8	2.9
	충북	38	21.1	7.9	39.5	21.1	10.5	0.0
	충남	52	25.0	28.8	30.8	9.6	5.8	0.0
	전북	43	20.9	14.0	27.9	30.2	7.0	0.0
	전남	38	15.8	18.4	36.8	28.9	0.0	0.0
	경북	57	15.8	15.8	43.9	19.3	5.3	0.0
	경남	54	24.1	7.4	40.7	22.2	5.6	0.0
	제주	21	23.8	4.8	47.6	23.8	0.0	0.0
권역별	수도권	258	15.5	16.7	45.0	15.1	7.4	0.4
	충청권	131	18.3	21.4	33.6	17.6	8.4	0.8
	경상권	250	18.8	13.2	42.4	20.0	5.2	0.4
	전라권	127	23.6	15.7	33.9	23.6	3.1	0.0
	강원권	34	26.5	8.8	41.2	11.8	8.8	2.9
	제주권	21	23.8	4.8	47.6	23.8	0.0	0.0
제조·비제조	제조	61	14.8	11.5	49.2	14.8	9.8	0.0
	비제조	760	19.2	15.9	39.9	18.7	5.8	0.5

[부록-8] 최근 창업했던 사업체의 업종 선택 이유(2순위)

(단위 : 개사, %)

구분	사례수	특별한 준비 없어도 단기간 내 창업가능	창업에 많은 비용이 들지 않아서	경험 및 기술, 전문성을 살릴 수 있어서	향후 높은 수익 및 성장 가능성	친구나 친척의 권유 및 인터넷 매체	기타	
전 체	440	19.5	23.4	12.3	33.9	10.9	0.0	
업종	제조업	31	12.9	19.4	9.7	48.4	9.7	0.0
	도소매업	96	20.8	25.0	15.6	29.2	9.4	0.0
	음식숙박업	152	21.7	20.4	12.5	32.2	13.2	0.0
	서비스업	99	14.1	21.2	12.1	46.5	6.1	0.0
	기타	62	24.2	33.9	8.1	17.7	16.1	0.0
재단별	서울	60	18.3	13.3	13.3	36.7	18.3	0.0
	부산	26	23.1	19.2	15.4	23.1	19.2	0.0
	인천	30	23.3	23.3	16.7	33.3	3.3	0.0
	대구	28	14.3	32.1	21.4	28.6	3.6	0.0
	광주	28	3.6	39.3	10.7	32.1	14.3	0.0
	대전	24	33.3	12.5	16.7	33.3	4.2	0.0
	울산	12	25.0	16.7	0.0	58.3	0.0	0.0
	경기	52	21.2	28.8	7.7	36.5	5.8	0.0
	강원	18	11.1	27.8	11.1	33.3	16.7	0.0
	충북	18	22.2	27.8	5.6	33.3	11.1	0.0
	충남	24	25.0	20.8	12.5	29.2	12.5	0.0
	전북	24	33.3	25.0	4.2	25.0	12.5	0.0
	전남	12	33.3	33.3	0.0	16.7	16.7	0.0
	경북	33	18.2	21.2	21.2	30.3	9.1	0.0
	경남	40	12.5	27.5	10.0	37.5	12.5	0.0
	제주	11	0.0	0.0	18.2	72.7	9.1	0.0
권역별	수도권	142	20.4	21.1	12.0	35.9	10.6	0.0
	충청권	66	27.3	19.7	12.1	31.8	9.1	0.0
	경상권	139	17.3	24.5	15.1	33.1	10.1	0.0
	전라권	64	20.3	32.8	6.3	26.6	14.1	0.0
	강원권	18	11.1	27.8	11.1	33.3	16.7	0.0
	제주권	11	0.0	0.0	18.2	72.7	9.1	0.0
제조·비제조	제조	31	12.9	19.4	9.7	48.4	9.7	0.0
	비제조	409	20.0	23.7	12.5	32.8	11.0	0.0

[부록-9] 최근 창업했던 사업체의 업종 선택 이유(1+2순위)

(단위 : 개사, %)

구분	사례수	특별한 준비 없어도 단기간 내 창업가능	창업에 많은 비용이 들지 않아서	경험 및 기술, 전문성을 살릴 수 있어서	향후 높은 수익 및 성장 가능성	친구나 친척의 권유 및 인터넷 매체	기타	
전 체	821	29.4	28.1	47.1	36.5	11.9	0.5	
업종	제조업	61	21.3	21.3	54.1	39.3	14.8	0.0
	도소매업	186	28.0	32.3	43.0	38.2	8.6	1.6
	음식숙박업	278	38.1	25.9	36.0	38.5	15.8	0.4
	서비스업	185	17.8	25.4	66.5	37.8	5.9	0.0
	기타	111	33.3	35.1	45.9	25.2	16.2	0.0
재단별	서울	102	28.4	25.5	49.0	40.2	15.7	0.0
	부산	53	32.1	18.9	47.2	34.0	17.0	0.0
	인천	56	26.8	30.4	51.8	32.1	10.7	1.8
	대구	56	23.2	32.1	53.6	35.7	5.4	0.0
	광주	46	34.8	39.1	43.5	32.6	10.9	0.0
	대전	41	26.8	31.7	41.5	43.9	12.2	2.4
	울산	30	26.7	26.7	46.7	33.3	3.3	3.3
	경기	100	25.0	30.0	54.0	31.0	12.0	0.0
	강원	34	32.4	23.5	47.1	29.4	17.6	2.9
	충북	38	31.6	21.1	42.1	36.8	15.8	0.0
	충남	52	36.5	38.5	36.5	23.1	11.5	0.0
	전북	43	39.5	27.9	30.2	44.2	14.0	0.0
	전남	38	26.3	28.9	36.8	34.2	5.3	0.0
	경북	57	26.3	28.1	56.1	36.8	10.5	0.0
	경남	54	33.3	27.8	48.1	50.0	14.8	0.0
	제주	21	23.8	4.8	57.1	61.9	4.8	0.0
권역별	수도권	258	26.7	28.3	51.6	34.9	13.2	0.4
	충청권	131	32.1	31.3	39.7	33.6	13.0	0.8
	경상권	250	28.4	26.8	50.8	38.4	10.8	0.4
	전라권	127	33.9	32.3	37.0	37.0	10.2	0.0
	강원권	34	32.4	23.5	47.1	29.4	17.6	2.9
	제주권	21	23.8	4.8	57.1	61.9	4.8	0.0
제조·비제조	제조	61	21.3	21.3	54.1	39.3	14.8	0.0
	비제조	760	30.0	28.7	46.6	36.3	11.7	0.5

[부록-10] 폐업을 한 사업체의 창업 형태

(단위 : 개사, %)

구분		사례수	신규	인수	가업 승계
전 체		821	67.0	30.3	2.7
업종	제조업	61	78.7	13.1	8.2
	도소매업	186	60.8	36.0	3.2
	음식숙박업	278	61.2	36.7	2.2
	서비스업	185	73.5	25.4	1.1
	기타	111	74.8	22.5	2.7
재단별	서울	102	64.7	32.4	2.9
	부산	53	62.3	37.7	0.0
	인천	56	67.9	30.4	1.8
	대구	56	62.5	30.4	7.1
	광주	46	69.6	30.4	0.0
	대전	41	82.9	12.2	4.9
	울산	30	73.3	23.3	3.3
	경기	100	77.0	22.0	1.0
	강원	34	41.2	52.9	5.9
	충북	38	63.2	36.8	0.0
	충남	52	63.5	32.7	3.8
	전북	43	72.1	25.6	2.3
	전남	38	71.1	28.9	0.0
	경북	57	64.9	33.3	1.8
	경남	54	63.0	35.2	1.9
	제주	21	61.9	23.8	14.3
권역별	수도권	258	70.2	27.9	1.9
	충청권	131	69.5	27.5	3.1
	경상권	250	64.4	32.8	2.8
	전라권	127	70.9	28.3	0.8
	강원권	34	41.2	52.9	5.9
	제주권	21	61.9	23.8	14.3
제조·비제조	제조	61	78.7	13.1	8.2
	비제조	760	66.1	31.7	2.2

[부록-11] 폐업을 한 사업체의 사업장 소유 형태

(단위 : 개사, %)

구분		사례수	소유	월세	전세	보증부월세	기타
전 체		821	12.4	65.0	2.3	19.4	0.9
업종	제조업	61	16.4	65.6	3.3	14.8	0.0
	도소매업	186	8.6	64.5	2.7	20.4	3.8
	음식숙박업	278	6.1	69.8	1.4	22.7	0.0
	서비스업	185	7.0	68.6	2.2	22.2	0.0
	기타	111	41.4	47.7	3.6	7.2	0.0
재단별	서울	102	10.8	70.6	0.0	18.6	0.0
	부산	53	15.1	56.6	1.9	26.4	0.0
	인천	56	12.5	69.6	3.6	14.3	0.0
	대구	56	5.4	67.9	0.0	26.8	0.0
	광주	46	8.7	73.9	0.0	15.2	2.2
	대전	41	17.1	65.9	0.0	17.1	0.0
	울산	30	3.3	53.3	3.3	40.0	0.0
	경기	100	13.0	77.0	1.0	7.0	2.0
	강원	34	8.8	67.6	2.9	20.6	0.0
	충북	38	0.0	76.3	5.3	18.4	0.0
	충남	52	17.3	61.5	0.0	13.5	7.7
	전북	43	18.6	53.5	2.3	25.6	0.0
	전남	38	15.8	65.8	5.3	13.2	0.0
	경북	57	12.3	54.4	3.5	29.8	0.0
	경남	54	24.1	40.7	11.1	24.1	0.0
	제주	21	9.5	76.2	0.0	14.3	0.0
권역별	수도권	258	12.0	72.9	1.2	13.2	0.8
	충청권	131	12.2	67.2	1.5	16.0	3.1
	경상권	250	12.8	54.8	4.0	28.4	0.0
	전라권	127	14.2	64.6	2.4	18.1	0.8
	강원권	34	8.8	67.6	2.9	20.6	0.0
	제주권	21	9.5	76.2	0.0	14.3	0.0
제조·비제조	제조	61	16.4	65.6	3.3	14.8	0.0
	비제조	760	12.1	65.0	2.2	19.7	0.9

[부록-12] 폐업을 한 사업체의 사업체 형태

(단위 : 개사, %)

구분		사례수	독립점 (단독사업체)	가맹점	기타
전 체		821	74.1	25.9	0.0
업종	제조업	61	91.8	8.2	0.0
	도소매업	186	58.6	41.4	0.0
	음식숙박업	278	65.1	34.9	0.0
	서비스업	185	85.9	14.1	0.0
	기타	111	92.8	7.2	0.0
재단별	서울	102	79.4	20.6	0.0
	부산	53	66.0	34.0	0.0
	인천	56	76.8	23.2	0.0
	대구	56	75.0	25.0	0.0
	광주	46	76.1	23.9	0.0
	대전	41	65.9	34.1	0.0
	울산	30	70.0	30.0	0.0
	경기	100	85.0	15.0	0.0
	강원	34	76.5	23.5	0.0
	충북	38	73.7	26.3	0.0
	충남	52	63.5	36.5	0.0
	전북	43	67.4	32.6	0.0
	전남	38	68.4	31.6	0.0
	경북	57	77.2	22.8	0.0
	경남	54	70.4	29.6	0.0
	제주	21	71.4	28.6	0.0
	권역별	수도권	258	81.0	19.0
충청권		131	67.2	32.8	0.0
경상권		250	72.0	28.0	0.0
전라권		127	70.9	29.1	0.0
강원권		34	76.5	23.5	0.0
제주권		21	71.4	28.6	0.0
제조·비제조	제조	61	91.8	8.2	0.0
	비제조	760	72.6	27.4	0.0

[부록-13] 폐업 사업체의 단독운영 여부

(단위 : 개사, %)

구분		사례수	예	아니오
전 체		821	51.4	48.6
업종	제조업	61	45.9	54.1
	도소매업	186	55.4	44.6
	음식숙박업	278	37.4	62.6
	서비스업	185	57.3	42.7
	기타	111	73.0	27.0
재단별	서울	102	46.1	53.9
	부산	53	54.7	45.3
	인천	56	48.2	51.8
	대구	56	48.2	51.8
	광주	46	65.2	34.8
	대전	41	39.0	61.0
	울산	30	46.7	53.3
	경기	100	52.0	48.0
	강원	34	61.8	38.2
	충북	38	47.4	52.6
	충남	52	61.5	38.5
	전북	43	60.5	39.5
	전남	38	55.3	44.7
	경북	57	54.4	45.6
	경남	54	40.7	59.3
	제주	21	42.9	57.1
권역별	수도권	258	48.8	51.2
	충청권	131	50.4	49.6
	경상권	250	49.2	50.8
	전라권	127	60.6	39.4
	강원권	34	61.8	38.2
	제주권	21	42.9	57.1
제조·비제조	제조	61	45.9	54.1
	비제조	760	51.8	48.2

[부록-14] 폐업하기 직전 유급종사자 수

(단위 : 개사, %)

구분		사례수	1명	2명	3명	4명	5명 이상	평균
전 체		399	43.9	26.6	14.0	6.0	9.5	2.2
업종	제조업	33	48.5	27.3	9.1	3.0	12.1	2.3
	도소매업	83	49.4	22.9	12.0	6.0	9.6	2.0
	음식숙박업	174	44.8	25.9	14.4	6.9	8.0	2.1
	서비스업	79	34.2	31.6	15.2	6.3	12.7	2.3
	기타	30	43.3	26.7	20.0	3.3	6.7	2.6
재단별	서울	55	41.8	20.0	10.9	12.7	14.5	2.5
	부산	24	29.2	33.3	25.0	4.2	8.3	2.3
	인천	29	51.7	20.7	20.7	3.4	3.4	1.9
	대구	29	44.8	27.6	13.8	6.9	6.9	2.1
	광주	16	37.5	43.8	0.0	6.3	12.5	2.2
	대전	25	40.0	24.0	12.0	16.0	8.0	2.2
	울산	16	50.0	12.5	18.8	18.8	0.0	2.1
	경기	48	37.5	31.3	14.6	2.1	14.6	2.3
	강원	13	23.1	46.2	7.7	7.7	15.4	2.6
	충북	20	60.0	20.0	10.0	0.0	10.0	1.9
	충남	20	40.0	20.0	25.0	5.0	10.0	2.3
	전북	17	35.3	52.9	11.8	0.0	0.0	1.8
	전남	17	52.9	29.4	5.9	5.9	5.9	1.9
	경북	26	57.7	15.4	19.2	0.0	7.7	2.0
	경남	32	43.8	25.0	12.5	3.1	15.6	2.3
	제주	12	66.7	25.0	8.3	0.0	0.0	1.4
권역별	수도권	132	42.4	24.2	14.4	6.8	12.1	2.3
	충청권	65	46.2	21.5	15.4	7.7	9.2	2.1
	경상권	127	44.9	23.6	17.3	5.5	8.7	2.2
	전라권	50	42.0	42.0	6.0	4.0	6.0	2.0
	강원권	13	23.1	46.2	7.7	7.7	15.4	2.6
	제주권	12	66.7	25.0	8.3	0.0	0.0	1.4
제조·비제조	제조	33	48.5	27.3	9.1	3.0	12.1	2.3
	비제조	366	43.4	26.5	14.5	6.3	9.3	2.2

주) 폐업한 사업체가 단독운영이 아닌 399명

[부록-15] 폐업을 한 사업체의 전체 영업 기간

(단위 : 개사, %)

구분		사례수	1년 미만	1년 이상~ 3년 미만	3년 이상~ 5년 미만	5년 이상~ 10년 미만	10년 이상
전 체		821	4.4	22.3	20.0	25.1	28.3
업종	제조업	61	1.6	16.4	18.0	32.8	31.1
	도소매업	186	4.8	18.3	17.2	23.7	36.0
	음식숙박업	278	5.4	29.1	24.5	19.8	21.2
	서비스업	185	3.8	20.5	16.8	25.9	33.0
	기타	111	3.6	18.0	19.8	35.1	23.4
재단별	서울	102	2.0	11.8	10.8	20.6	54.9
	부산	53	11.3	20.8	17.0	26.4	24.5
	인천	56	1.8	16.1	25.0	23.2	33.9
	대구	56	5.4	25.0	19.6	26.8	23.2
	광주	46	4.3	19.6	15.2	23.9	37.0
	대전	41	0.0	17.1	12.2	26.8	43.9
	울산	30	3.3	20.0	23.3	30.0	23.3
	경기	100	8.0	41.0	32.0	15.0	4.0
	강원	34	0.0	20.6	35.3	26.5	17.6
	충북	38	7.9	18.4	13.2	31.6	28.9
	충남	52	1.9	23.1	11.5	40.4	23.1
	전북	43	2.3	32.6	18.6	23.3	23.3
	전남	38	5.3	26.3	26.3	26.3	15.8
	경북	57	1.8	26.3	19.3	22.8	29.8
	경남	54	7.4	11.1	16.7	29.6	35.2
	제주	21	4.8	14.3	33.3	28.6	19.0
권역별	수도권	258	4.3	24.0	22.1	19.0	30.6
	충청권	131	3.1	19.8	12.2	33.6	31.3
	경상권	250	6.0	20.8	18.8	26.8	27.6
	전라권	127	3.9	26.0	19.7	24.4	26.0
	강원권	34	0.0	20.6	35.3	26.5	17.6
	제주권	21	4.8	14.3	33.3	28.6	19.0
제조· 비제조	제조	61	1.6	16.4	18.0	32.8	31.1
	비제조	760	4.6	22.8	20.1	24.5	28.0

[부록-16] 폐업 당시 자금 조달 경로

(단위 : 개사, %)

구분	사례수	제1금융권	제2금융권	카드대출	정부정책자금	친인척자금	대부업	기타	
전 체	821	14.9	11.8	6.7	55.9	8.5	1.8	0.4	
업종	제조업	61	15.5	16.8	4.8	53.3	7.9	1.2	0.7
	도소매업	186	15.2	9.7	9.1	53.1	11.1	1.3	0.6
	음식숙박업	278	14.5	10.8	5.6	57.4	9.3	2.1	0.5
	서비스업	185	14.7	11.9	7.1	58.0	6.6	1.7	0.1
	기타	111	15.3	15.1	6.0	54.6	6.1	2.5	0.5
재단별	서울	102	19.9	6.8	3.8	61.5	6.2	1.2	0.6
	부산	53	14.3	10.1	7.9	52.4	12.1	3.2	0.0
	인천	56	13.6	9.9	5.7	64.8	5.1	0.9	0.0
	대구	56	15.8	8.4	10.0	56.4	9.0	0.4	0.0
	광주	46	14.4	12.5	8.8	52.6	11.7	1.0	0.0
	대전	41	15.2	8.3	9.1	57.7	9.2	0.2	0.2
	울산	30	14.3	9.9	6.5	57.5	9.4	1.8	0.7
	경기	100	14.0	9.8	6.9	56.0	10.1	2.5	0.6
	강원	34	12.5	9.4	3.8	66.2	6.2	1.3	0.6
	충북	38	14.6	13.5	8.2	46.8	12.2	2.9	1.8
	충남	52	15.4	16.0	5.2	53.7	7.0	2.4	0.4
	전북	43	16.5	16.3	7.6	50.1	5.6	4.0	0.0
	전남	38	13.6	18.9	8.7	49.7	6.1	1.8	1.1
	경북	57	14.1	16.8	6.9	50.1	9.8	1.9	0.4
	경남	54	10.9	14.9	4.8	58.9	8.3	1.5	0.7
	제주	21	13.3	20.2	7.1	47.9	10.2	1.2	0.0
권역별	수도권	258	16.3	8.6	5.4	60.1	7.5	1.7	0.4
	충청권	131	15.1	12.8	7.3	53.0	9.2	1.8	0.8
	경상권	250	13.9	12.2	7.3	54.8	9.7	1.8	0.3
	전라권	127	14.9	15.7	8.3	50.9	8.0	2.3	0.3
	강원권	34	12.5	9.4	3.8	66.2	6.2	1.3	0.6
	제주권	21	13.3	20.2	7.1	47.9	10.2	1.2	0.0
제조·비제조	제조	61	15.5	16.8	4.8	53.3	7.9	1.2	0.7
	비제조	760	14.9	11.4	6.9	56.1	8.6	1.8	0.4

[부록-17] 폐업을 할 당시 부채 금액

(단위 : 개사, %, 만원)

구분	사례수	3,000만원 미만	3,000~5,000만원 미만	5,000~7,000만원 미만	7,000만원 ~1억 미만	1~2억 미만	2억 이상	평균	
전 체	821	13.8	18.8	22.7	14.7	20.7	9.4	8,497	
업종	제조업	61	13.1	19.7	24.6	9.8	18.0	14.8	9,418
	도소매업	186	12.9	19.9	23.1	16.1	22.0	5.9	8,125
	음식숙박업	278	11.2	16.2	23.4	15.5	21.9	11.9	9,387
	서비스업	185	15.7	22.7	18.9	15.7	18.4	8.6	7,913
	기타	111	18.9	16.2	25.2	11.7	20.7	7.2	7,355
재단별	서울	102	13.7	19.6	22.5	14.7	23.5	5.9	7,870
	부산	53	17.0	20.8	18.9	9.4	26.4	7.5	7,855
	인천	56	8.9	17.9	19.6	16.1	25.0	12.5	10,266
	대구	56	17.9	23.2	28.6	8.9	14.3	7.1	7,179
	광주	46	13.0	19.6	23.9	17.4	17.4	8.7	8,691
	대전	41	9.8	9.8	24.4	19.5	24.4	12.2	9,524
	울산	30	6.7	16.7	26.7	10.0	26.7	13.3	9,100
	경기	100	22.0	16.0	24.0	18.0	13.0	7.0	7,197
	강원	34	20.6	23.5	8.8	8.8	26.5	11.8	8,594
	충북	38	10.5	10.5	28.9	23.7	21.1	5.3	8,247
	충남	52	7.7	26.9	13.5	15.4	23.1	13.5	10,083
	전북	43	14.0	14.0	25.6	9.3	25.6	11.6	8,928
	전남	38	2.6	31.6	31.6	10.5	18.4	5.3	7,850
	경북	57	17.5	12.3	26.3	14.0	21.1	8.8	7,823
	경남	54	14.8	25.9	16.7	14.8	11.1	16.7	10,085
	제주	21	4.8	4.8	23.8	28.6	28.6	9.5	9,248
권역별	수도권	258	15.9	17.8	22.5	16.3	19.8	7.8	8,129
	충청권	131	9.2	16.8	21.4	19.1	22.9	10.7	9,376
	경상권	250	15.6	20.0	23.2	11.6	19.2	10.4	8,327
	전라권	127	10.2	21.3	26.8	12.6	20.5	8.7	8,520
	강원권	34	20.6	23.5	8.8	8.8	26.5	11.8	8,594
	제주권	21	4.8	4.8	23.8	28.6	28.6	9.5	9,248
제조·비제조	제조	61	13.1	19.7	24.6	9.8	18.0	14.8	9,418
	비제조	760	13.8	18.7	22.5	15.1	20.9	8.9	8,423

주) 평균 금액은 소수점 첫째자리에서 반올림 한 수치임

[부록-18] 신용보증재단의 보증으로 받은 대출금 상환 방법(1순위)

(단위 : 개사, %)

구분	사례수	보유 재산으로 상환	취업소득	가족 및 지인들의 도움	정부 지원	사채 및 금융권 대출	재창업 소득	기타	
전 체	821	26.7	36.5	6.3	1.2	11.2	16.7	1.3	
업종	제조업	61	27.9	39.3	3.3	1.6	14.8	11.5	1.6
	도소매업	186	24.2	37.1	8.1	2.2	10.8	17.2	0.5
	음식숙박업	278	26.6	34.9	6.8	1.4	11.9	16.2	2.2
	서비스업	185	27.6	36.2	7.0	0.5	8.6	18.9	1.1
	기타	111	28.8	38.7	2.7	0.0	12.6	16.2	0.9
재단별	서울	102	33.3	36.3	7.8	2.0	8.8	11.8	0.0
	부산	53	26.4	39.6	3.8	1.9	17.0	11.3	0.0
	인천	56	21.4	42.9	5.4	0.0	14.3	16.1	0.0
	대구	56	30.4	26.8	7.1	1.8	8.9	23.2	1.8
	광주	46	23.9	37.0	8.7	0.0	15.2	15.2	0.0
	대전	41	31.7	31.7	7.3	0.0	9.8	17.1	2.4
	울산	30	30.0	46.7	0.0	0.0	13.3	10.0	0.0
	경기	100	36.0	20.0	8.0	2.0	6.0	26.0	2.0
	강원	34	26.5	32.4	8.8	0.0	8.8	20.6	2.9
	충북	38	13.2	55.3	7.9	0.0	7.9	15.8	0.0
	충남	52	23.1	42.3	5.8	1.9	5.8	19.2	1.9
	전북	43	27.9	44.2	7.0	2.3	7.0	11.6	0.0
	전남	38	31.6	42.1	2.6	0.0	18.4	5.3	0.0
	경북	57	14.0	42.1	3.5	0.0	17.5	22.8	0.0
	경남	54	20.4	29.6	5.6	0.0	18.5	18.5	7.4
	제주	21	19.0	47.6	9.5	9.5	4.8	4.8	4.8
권역별	수도권	258	31.8	31.4	7.4	1.6	8.9	18.2	0.8
	충청권	131	22.9	42.7	6.9	0.8	7.6	17.6	1.5
	경상권	250	23.6	36.0	4.4	0.8	15.2	18.0	2.0
	전라권	127	27.6	40.9	6.3	0.8	13.4	11.0	0.0
	강원권	34	26.5	32.4	8.8	0.0	8.8	20.6	2.9
	제주권	21	19.0	47.6	9.5	9.5	4.8	4.8	4.8
제조· 비제조	제조	61	27.9	39.3	3.3	1.6	14.8	11.5	1.6
	비제조	760	26.6	36.3	6.6	1.2	10.9	17.1	1.3

[부록-19] 신용보증재단의 보증으로 받은 대출금 상환 방법(2순위)

(단위 : 개사, %)

구분	사례수	보유 재산으로 상환	취업소득	가족 및 지인들의 도움	정부 지원	사채 및 금융권 대출	재창업 소득	기타	
전 체	389	21.6	22.9	25.2	3.3	17.0	10.0	0.0	
업종	제조업	23	34.8	21.7	26.1	0.0	8.7	8.7	0.0
	도소매업	85	22.4	24.7	21.2	3.5	16.5	11.8	0.0
	음식숙박업	134	18.7	23.1	31.3	3.7	16.4	6.7	0.0
	서비스업	94	22.3	26.6	18.1	2.1	20.2	10.6	0.0
	기타	53	20.8	13.2	28.3	5.7	17.0	15.1	0.0
재단별	서울	54	20.4	20.4	31.5	5.6	16.7	5.6	0.0
	부산	22	13.6	22.7	40.9	0.0	13.6	9.1	0.0
	인천	27	29.6	25.9	18.5	0.0	7.4	18.5	0.0
	대구	24	20.8	20.8	12.5	4.2	25.0	16.7	0.0
	광주	22	22.7	13.6	36.4	0.0	13.6	13.6	0.0
	대전	26	19.2	23.1	23.1	3.8	15.4	15.4	0.0
	울산	12	8.3	41.7	16.7	0.0	8.3	25.0	0.0
	경기	52	25.0	26.9	21.2	1.9	15.4	9.6	0.0
	강원	16	12.5	12.5	31.3	6.3	31.3	6.3	0.0
	충북	19	21.1	15.8	21.1	15.8	21.1	5.3	0.0
	충남	22	22.7	36.4	18.2	4.5	13.6	4.5	0.0
	전북	13	7.7	23.1	38.5	0.0	30.8	0.0	0.0
	전남	14	28.6	28.6	35.7	0.0	0.0	7.1	0.0
	경북	28	28.6	14.3	25.0	7.1	21.4	3.6	0.0
	경남	26	26.9	26.9	15.4	0.0	19.2	11.5	0.0
	제주	12	16.7	16.7	25.0	0.0	25.0	16.7	0.0
권역별	수도권	133	24.1	24.1	24.8	3.0	14.3	9.8	0.0
	충청권	67	20.9	25.4	20.9	7.5	16.4	9.0	0.0
	경상권	112	21.4	23.2	22.3	2.7	18.8	11.6	0.0
	전라권	49	20.4	20.4	36.7	0.0	14.3	8.2	0.0
	강원권	16	12.5	12.5	31.3	6.3	31.3	6.3	0.0
	제주권	12	16.7	16.7	25.0	0.0	25.0	16.7	0.0
제조· 비제조	제조	23	34.8	21.7	26.1	0.0	8.7	8.7	0.0
	비제조	366	20.8	23.0	25.1	3.6	17.5	10.1	0.0

[부록-20] 신용보증재단의 보증으로 받은 대출금 상환 방법(1+2순위)

(단위 : 개사, %)

구분	사례수	보유 재산으로 상환	취업소득	가족 및 지인들의 도움	정부 지원	사채 및 금융권 대출	재창업 소득	기타	
전 체	821	36.9	47.4	18.3	2.8	19.2	21.4	1.3	
업종	제조업	61	41.0	47.5	13.1	1.6	18.0	14.8	1.6
	도소매업	186	34.4	48.4	17.7	3.8	18.3	22.6	0.5
	음식숙박업	278	35.6	46.0	21.9	3.2	19.8	19.4	2.2
	서비스업	185	38.9	49.7	16.2	1.6	18.9	24.3	1.1
	기타	111	38.7	45.0	16.2	2.7	20.7	23.4	0.9
재단별	서울	102	44.1	47.1	24.5	4.9	17.6	14.7	0.0
	부산	53	32.1	49.1	20.8	1.9	22.6	15.1	0.0
	인천	56	35.7	55.4	14.3	0.0	17.9	25.0	0.0
	대구	56	39.3	35.7	12.5	3.6	19.6	30.4	1.8
	광주	46	34.8	43.5	26.1	0.0	21.7	21.7	0.0
	대전	41	43.9	46.3	22.0	2.4	19.5	26.8	2.4
	울산	30	33.3	63.3	6.7	0.0	16.7	20.0	0.0
	경기	100	49.0	34.0	19.0	3.0	14.0	31.0	2.0
	강원	34	32.4	38.2	23.5	2.9	23.5	23.5	2.9
	충북	38	23.7	63.2	18.4	7.9	18.4	18.4	0.0
	충남	52	32.7	57.7	13.5	3.8	11.5	21.2	1.9
	전북	43	30.2	51.2	18.6	2.3	16.3	11.6	0.0
	전남	38	42.1	52.6	15.8	0.0	18.4	7.9	0.0
	경북	57	28.1	49.1	15.8	3.5	28.1	24.6	0.0
	경남	54	33.3	42.6	13.0	0.0	27.8	24.1	7.4
	제주	21	28.6	57.1	23.8	9.5	19.0	14.3	4.8
권역별	수도권	258	44.2	43.8	20.2	3.1	16.3	23.3	0.8
	충청권	131	33.6	55.7	17.6	4.6	16.0	22.1	1.5
	경상권	250	33.2	46.4	14.4	2.0	23.6	23.2	2.0
	전라권	127	35.4	48.8	20.5	0.8	18.9	14.2	0.0
	강원권	34	32.4	38.2	23.5	2.9	23.5	23.5	2.9
	제주권	21	28.6	57.1	23.8	9.5	19.0	14.3	4.8
제조· 비제조	제조	61	41.0	47.5	13.1	1.6	18.0	14.8	1.6
	비제조	760	36.6	47.4	18.7	2.9	19.3	22.0	1.3

[부록-21] 폐업 결정 후 국세청 폐업 신고까지 소요된 기간

(단위 : 개사, %, 주)

구분	사례수	1주	2주	3주	4주	5주 이상	평균	
전 체	821	23.9	18.6	10.1	22.8	24.6	4.0	
업종	제조업	61	24.6	19.7	9.8	16.4	29.5	3.9
	도소매업	186	25.3	12.9	9.1	24.2	28.5	4.1
	음식숙박업	278	20.9	24.1	12.2	23.4	19.4	3.8
	서비스업	185	24.3	17.8	8.1	24.9	24.9	4.2
	기타	111	27.9	15.3	9.9	18.9	27.9	4.2
재단별	서울	102	20.6	14.7	9.8	29.4	25.5	4.2
	부산	53	20.8	15.1	11.3	22.6	30.2	4.5
	인천	56	16.1	8.9	12.5	23.2	39.3	5.8
	대구	56	28.6	12.5	8.9	26.8	23.2	4.0
	광주	46	23.9	19.6	8.7	26.1	21.7	4.4
	대전	41	17.1	29.3	4.9	31.7	17.1	3.7
	울산	30	26.7	23.3	13.3	3.3	33.3	5.2
	경기	100	23.0	29.0	12.0	13.0	23.0	3.2
	강원	34	35.3	17.6	11.8	17.6	17.6	2.8
	충북	38	26.3	21.1	7.9	18.4	26.3	4.7
	충남	52	26.9	13.5	9.6	25.0	25.0	4.1
	전북	43	20.9	23.3	16.3	23.3	16.3	3.1
	전남	38	28.9	21.1	10.5	26.3	13.2	3.2
	경북	57	35.1	10.5	10.5	26.3	17.5	3.3
	경남	54	16.7	25.9	5.6	18.5	33.3	4.2
	제주	21	23.8	9.5	4.8	33.3	28.6	5.3
권역별	수도권	258	20.5	19.0	11.2	21.7	27.5	4.1
	충청권	131	23.7	20.6	7.6	25.2	22.9	4.1
	경상권	250	25.6	16.8	9.6	21.2	26.8	4.1
	전라권	127	24.4	21.3	11.8	25.2	17.3	3.6
	강원권	34	35.3	17.6	11.8	17.6	17.6	2.8
	제주권	21	23.8	9.5	4.8	33.3	28.6	5.3
제조·비제조	제조	61	24.6	19.7	9.8	16.4	29.5	3.9
	비제조	760	23.8	18.6	10.1	23.3	24.2	4.0

[부록-22] 폐업의 가장 주된 사유(1순위)

(단위 : 개사, %)

구분	사례수	매출 및 이익부진	높은 인건비	창업 준비 부족	업종 전환	취업	
전 체	821	73.8	6.3	0.2	2.3	0.9	
업종	제조업	61	83.6	1.6	0.0	3.3	3.3
	도소매업	186	77.4	6.5	0.5	1.6	0.0
	음식숙박업	278	74.5	8.6	0.0	1.4	0.7
	서비스업	185	68.1	5.4	0.0	2.7	0.5
	기타	111	70.3	4.5	0.9	4.5	1.8
재단별	서울	102	76.5	5.9	0.0	0.0	0.0
	부산	53	83.0	0.0	0.0	1.9	1.9
	인천	56	78.6	3.6	0.0	1.8	0.0
	대구	56	73.2	3.6	1.8	1.8	0.0
	광주	46	80.4	4.3	0.0	2.2	0.0
	대전	41	70.7	9.8	0.0	0.0	0.0
	울산	30	73.3	3.3	0.0	3.3	0.0
	경기	100	74.0	10.0	0.0	3.0	0.0
	강원	34	64.7	5.9	0.0	5.9	0.0
	충북	38	76.3	5.3	2.6	0.0	0.0
	충남	52	69.2	5.8	0.0	5.8	1.9
	전북	43	72.1	9.3	0.0	2.3	4.7
	전남	38	57.9	13.2	0.0	2.6	0.0
	경북	57	80.7	5.3	0.0	3.5	0.0
	경남	54	61.1	11.1	0.0	1.9	5.6
제주	21	85.7	0.0	0.0	4.8	0.0	
권역별	수도권	258	76.0	7.0	0.0	1.6	0.0
	충청권	131	71.8	6.9	0.8	2.3	0.8
	경상권	250	74.4	4.8	0.4	2.4	1.6
	전라권	127	70.9	8.7	0.0	2.4	1.6
	강원권	34	64.7	5.9	0.0	5.9	0.0
	제주권	21	85.7	0.0	0.0	4.8	0.0
제조·비제조	제조	61	83.6	1.6	0.0	3.3	3.3
	비제조	760	73.0	6.7	0.3	2.2	0.7

(계속)

[부록-19] 폐업의 가장 주된 사유(1순위)

(단위 : 개사, %)

구분		사례수	과도한 세금	임대료 부담	과당 경쟁 및 낮은 성장성	질병 또는 건강상의 이유	기타
전 체		821	1.2	7.4	2.4	2.2	3.2
업종	제조업	61	1.6	1.6	1.6	0.0	3.3
	도소매업	186	0.5	6.5	4.8	1.1	1.1
	음식숙박업	278	1.4	7.6	0.0	2.9	2.9
	서비스업	185	1.1	11.4	2.2	1.6	7.0
	기타	111	1.8	5.4	5.4	4.5	0.9
재단별	서울	102	2.0	11.8	1.0	1.0	2.0
	부산	53	0.0	11.3	0.0	1.9	0.0
	인천	56	0.0	1.8	5.4	3.6	5.4
	대구	56	0.0	12.5	1.8	1.8	3.6
	광주	46	0.0	8.7	2.2	0.0	2.2
	대전	41	2.4	4.9	2.4	4.9	4.9
	울산	30	0.0	6.7	3.3	6.7	3.3
	경기	100	1.0	4.0	2.0	1.0	5.0
	강원	34	5.9	5.9	0.0	8.8	2.9
	충북	38	0.0	10.5	0.0	0.0	5.3
	충남	52	5.8	7.7	0.0	0.0	3.8
	전북	43	0.0	4.7	4.7	0.0	2.3
	전남	38	0.0	7.9	10.5	5.3	2.6
	경북	57	0.0	5.3	1.8	1.8	1.8
	경남	54	1.9	7.4	5.6	1.9	3.7
	제주	21	0.0	4.8	0.0	4.8	0.0
권역별	수도권	258	1.2	6.6	2.3	1.6	3.9
	충청권	131	3.1	7.6	0.8	1.5	4.6
	경상권	250	0.4	8.8	2.4	2.4	2.4
	전라권	127	0.0	7.1	5.5	1.6	2.4
	강원권	34	5.9	5.9	0.0	8.8	2.9
	제주권	21	0.0	4.8	0.0	4.8	0.0
제조·비제조	제조	61	1.6	1.6	1.6	0.0	3.3
	비제조	760	1.2	7.9	2.5	2.4	3.2

[부록-23] 폐업의 가장 주된 사유(2순위)

(단위 : 개사, %)

구분		사례수	매출 및 이익부진	높은 인건비	창업 준비 부족	업종 전환	취업
전 체		592	12.3	23.3	2.5	4.6	2.7
업종	제조업	45	8.9	22.2	6.7	4.4	2.2
	도소매업	137	9.5	21.2	2.2	6.6	5.1
	음식숙박업	208	9.6	30.8	1.9	2.4	1.9
	서비스업	129	14.0	20.9	0.8	3.9	2.3
	기타	73	24.7	11.0	5.5	8.2	1.4
재단별	서울	79	11.4	22.8	0.0	10.1	1.3
	부산	35	8.6	25.7	0.0	0.0	2.9
	인천	42	11.9	19.0	0.0	4.8	7.1
	대구	42	9.5	28.6	2.4	4.8	4.8
	광주	32	6.3	21.9	0.0	6.3	9.4
	대전	31	9.7	29.0	0.0	3.2	0.0
	울산	23	17.4	21.7	0.0	0.0	0.0
	경기	66	10.6	24.2	9.1	9.1	0.0
	강원	22	13.6	27.3	4.5	0.0	4.5
	충북	28	14.3	28.6	0.0	7.1	3.6
	충남	37	16.2	21.6	0.0	5.4	2.7
	전북	30	16.7	13.3	3.3	0.0	3.3
	전남	26	19.2	23.1	7.7	0.0	7.7
	경북	41	14.6	34.1	0.0	2.4	0.0
	경남	41	14.6	14.6	7.3	0.0	0.0
	제주	17	5.9	11.8	5.9	5.9	0.0
권역별	수도권	187	11.2	22.5	3.2	8.6	2.1
	충청권	96	13.5	26.0	0.0	5.2	2.1
	경상권	182	12.6	25.3	2.2	1.6	1.6
	전라권	88	13.6	19.3	3.4	2.3	6.8
	강원권	22	13.6	27.3	4.5	0.0	4.5
	제주권	17	5.9	11.8	5.9	5.9	0.0
제조·비제조	제조	45	8.9	22.2	6.7	4.4	2.2
	비제조	547	12.6	23.4	2.2	4.6	2.7

(계속)

[부록-20] 폐업의 가장 주된 사유(2순위)

(단위 : 개사, %)

구분		사례수	과도한 세금	임대료 부담	과당 경쟁 및 낮은 성장성	질병 또는 건강상의 이유	기타
전 체		592	5.7	28.9	12.0	5.1	2.9
업종	제조업	45	6.7	17.8	22.2	6.7	2.2
	도소매업	137	4.4	27.7	17.5	5.1	0.7
	음식숙박업	208	6.7	34.1	5.8	2.9	3.8
	서비스업	129	3.1	35.7	7.8	6.2	5.4
	기타	73	9.6	11.0	20.5	8.2	0.0
재단별	서울	79	2.5	31.6	13.9	2.5	3.8
	부산	35	5.7	34.3	11.4	8.6	2.9
	인천	42	4.8	40.5	9.5	2.4	0.0
	대구	42	7.1	26.2	9.5	7.1	0.0
	광주	32	0.0	37.5	15.6	3.1	0.0
	대전	31	9.7	19.4	19.4	9.7	0.0
	울산	23	8.7	26.1	26.1	0.0	0.0
	경기	66	9.1	27.3	7.6	1.5	1.5
	강원	22	4.5	22.7	0.0	18.2	4.5
	충북	28	7.1	28.6	3.6	3.6	3.6
	충남	37	2.7	24.3	13.5	10.8	2.7
	전북	30	3.3	30.0	20.0	0.0	10.0
	전남	26	15.4	15.4	3.8	7.7	0.0
	경북	41	7.3	22.0	9.8	4.9	4.9
	경남	41	2.4	29.3	19.5	7.3	4.9
	제주	17	5.9	47.1	5.9	0.0	11.8
권역별	수도권	187	5.3	32.1	10.7	2.1	2.1
	충청권	96	6.3	24.0	12.5	8.3	2.1
	경상권	182	6.0	27.5	14.3	6.0	2.7
	전라권	88	5.7	28.4	13.6	3.4	3.4
	강원권	22	4.5	22.7	0.0	18.2	4.5
	제주권	17	5.9	47.1	5.9	0.0	11.8
제조·비제조	제조	45	6.7	17.8	22.2	6.7	2.2
	비제조	547	5.7	29.8	11.2	4.9	2.9

[부록-24] 폐업의 가장 주된 사유(1+2순위)

(단위 : 개사, %)

구분		사례수	매출 및 이익부진	높은 인건비	창업 준비 부족	업종 전환	취업
전 체		821	82.7	23.1	2.1	5.6	2.8
업종	제조업	61	90.2	18.0	4.9	6.6	4.9
	도소매업	186	84.4	22.0	2.2	6.5	3.8
	음식숙박업	278	81.7	31.7	1.4	3.2	2.2
	서비스업	185	77.8	20.0	0.5	5.4	2.2
	기타	111	86.5	11.7	4.5	9.9	2.7
재단별	서울	102	85.3	23.5	0.0	7.8	1.0
	부산	53	88.7	17.0	0.0	1.9	3.8
	인천	56	87.5	17.9	0.0	5.4	5.4
	대구	56	80.4	25.0	3.6	5.4	3.6
	광주	46	84.8	19.6	0.0	6.5	6.5
	대전	41	78.0	31.7	0.0	2.4	0.0
	울산	30	86.7	20.0	0.0	3.3	0.0
	경기	100	81.0	26.0	6.0	9.0	0.0
	강원	34	73.5	23.5	2.9	5.9	2.9
	충북	38	86.8	26.3	2.6	5.3	2.6
	충남	52	80.8	21.2	0.0	9.6	3.8
	전북	43	83.7	18.6	2.3	2.3	7.0
	전남	38	71.1	28.9	5.3	2.6	5.3
	경북	57	91.2	29.8	0.0	5.3	0.0
	경남	54	72.2	22.2	5.6	1.9	5.6
	제주	21	90.5	9.5	4.8	9.5	0.0
권역별	수도권	258	84.1	23.3	2.3	7.8	1.6
	충청권	131	81.7	26.0	0.8	6.1	2.3
	경상권	250	83.6	23.2	2.0	3.6	2.8
	전라권	127	80.3	22.0	2.4	3.9	6.3
	강원권	34	73.5	23.5	2.9	5.9	2.9
	제주권	21	90.5	9.5	4.8	9.5	0.0
제조·비제조	제조	61	90.2	18.0	4.9	6.6	4.9
	비제조	760	82.1	23.6	1.8	5.5	2.6

(계속)

[부록-24] 폐업의 가장 주된 사유(1+2순위)

(단위 : 개사, %)

구분		사례수	과도한 세금	임대료 부담	과당 경쟁 및 낮은 성장성	질병 또는 건강상의 이유	기타
전 체		821	5.4	28.3	11.1	5.8	5.2
업종	제조업	61	6.6	14.8	18.0	4.9	4.9
	도소매업	186	3.8	26.9	17.7	4.8	1.6
	음식숙박업	278	6.5	33.1	4.3	5.0	5.8
	서비스업	185	3.2	36.2	7.6	5.9	10.8
	기타	111	8.1	12.6	18.9	9.9	0.9
재단별	서울	102	3.9	36.3	11.8	2.9	4.9
	부산	53	3.8	34.0	7.5	7.5	1.9
	인천	56	3.6	32.1	12.5	5.4	5.4
	대구	56	5.4	32.1	8.9	7.1	3.6
	광주	46	0.0	34.8	13.0	2.2	2.2
	대전	41	9.8	19.5	17.1	12.2	4.9
	울산	30	6.7	26.7	23.3	6.7	3.3
	경기	100	7.0	22.0	7.0	2.0	6.0
	강원	34	8.8	20.6	0.0	20.6	5.9
	충북	38	5.3	31.6	2.6	2.6	7.9
	충남	52	7.7	25.0	9.6	7.7	5.8
	전북	43	2.3	25.6	18.6	0.0	9.3
	전남	38	10.5	18.4	13.2	10.5	2.6
	경북	57	5.3	21.1	8.8	5.3	5.3
	경남	54	3.7	29.6	20.4	7.4	7.4
	제주	21	4.8	42.9	4.8	4.8	9.5
권역별	수도권	258	5.0	29.8	10.1	3.1	5.4
	충청권	131	7.6	25.2	9.9	7.6	6.1
	경상권	250	4.8	28.8	12.8	6.8	4.4
	전라권	127	3.9	26.8	15.0	3.9	4.7
	강원권	34	8.8	20.6	0.0	20.6	5.9
	제주권	21	4.8	42.9	4.8	4.8	9.5
제조·비제조	제조	61	6.6	14.8	18.0	4.9	4.9
	비제조	760	5.3	29.3	10.5	5.9	5.3

[부록-25] 코로나19로 인한 영향이 있었는지의 여부

(단위 : 개사, %)

구분		사례수	예	아니오
전 체		821	93.3	6.7
업종	제조업	61	86.9	13.1
	도소매업	186	93.0	7.0
	음식숙박업	278	95.7	4.3
	서비스업	185	95.7	4.3
	기타	111	87.4	12.6
재단별	서울	102	95.1	4.9
	부산	53	98.1	1.9
	인천	56	92.9	7.1
	대구	56	98.2	1.8
	광주	46	95.7	4.3
	대전	41	95.1	4.9
	울산	30	90.0	10.0
	경기	100	83.0	17.0
	강원	34	97.1	2.9
	충북	38	92.1	7.9
	충남	52	94.2	5.8
	전북	43	93.0	7.0
	전남	38	86.8	13.2
	경북	57	98.2	1.8
	경남	54	92.6	7.4
	제주	21	100.0	0.0
	권역별	수도권	258	89.9
충청권		131	93.9	6.1
경상권		250	96.0	4.0
전라권		127	92.1	7.9
강원권		34	97.1	2.9
제주권		21	100.0	0.0
제조·비제조	제조	61	86.9	13.1
	비제조	760	93.8	6.2

[부록-26] 코로나19로 인한 폐업 영향

(단위 : 개사, %)

구분		사례수	영향이 매우 큼	영향이 큼	영향이 적음	영향이 매우 적음
전 체		766	69.5	26.8	3.3	0.5
업종	제조업	53	62.3	35.8	1.9	0.0
	도소매업	173	65.3	28.3	4.6	1.7
	음식숙박업	266	81.6	17.3	1.1	0.0
	서비스업	177	72.3	24.3	2.8	0.6
	기타	97	42.3	49.5	8.2	0.0
재단별	서울	97	74.2	23.7	2.1	0.0
	부산	52	73.1	23.1	3.8	0.0
	인천	52	57.7	32.7	7.7	1.9
	대구	55	70.9	21.8	3.6	3.6
	광주	44	63.6	36.4	0.0	0.0
	대전	39	66.7	28.2	2.6	2.6
	울산	27	63.0	25.9	11.1	0.0
	경기	83	66.3	30.1	3.6	0.0
	강원	33	66.7	24.2	9.1	0.0
	충북	35	82.9	14.3	2.9	0.0
	충남	49	71.4	28.6	0.0	0.0
	전북	40	75.0	25.0	0.0	0.0
	전남	33	45.5	48.5	6.1	0.0
	경북	56	83.9	16.1	0.0	0.0
	경남	50	68.0	28.0	4.0	0.0
	제주	21	71.4	28.6	0.0	0.0
권역별	수도권	232	67.7	28.0	3.9	0.4
	충청권	123	73.2	24.4	1.6	0.8
	경상권	240	72.9	22.5	3.8	0.8
	전라권	117	62.4	35.9	1.7	0.0
	강원권	33	66.7	24.2	9.1	0.0
	제주권	21	71.4	28.6	0.0	0.0
제조·비제조	제조	53	62.3	35.8	1.9	0.0
	비제조	713	70.0	26.1	3.4	0.6

주) 폐업 사유 중, 코로나19의 영향을 받았다고 응답한 766명

[부록-27] 폐업 시 주된 애로사항(1순위)

(단위 : 개사, %)

구분		사례수	사업장 매도	권리금 회수	보증금 회수	기존 설치 처분	외상매입 및 매출채권 정리
전 체		821	24.8	31.4	3.9	12.7	8.6
업종	제조업	61	23.0	14.8	1.6	24.6	14.8
	도소매업	186	17.2	26.9	5.4	11.8	14.5
	음식숙박업	278	30.6	40.6	4.3	9.7	5.8
	서비스업	185	27.6	30.3	4.3	17.8	4.3
	기타	111	19.8	27.0	0.9	6.3	9.9
재단별	서울	102	26.5	31.4	4.9	13.7	11.8
	부산	53	28.3	30.2	5.7	9.4	5.7
	인천	56	21.4	30.4	5.4	10.7	5.4
	대구	56	21.4	32.1	8.9	12.5	7.1
	광주	46	28.3	28.3	2.2	10.9	8.7
	대전	41	34.1	31.7	2.4	12.2	7.3
	울산	30	33.3	26.7	3.3	16.7	6.7
	경기	100	20.0	30.0	5.0	13.0	10.0
	강원	34	32.4	29.4	0.0	14.7	2.9
	충북	38	39.5	23.7	0.0	10.5	10.5
	충남	52	34.6	21.2	1.9	17.3	7.7
	전북	43	23.3	34.9	7.0	9.3	9.3
	전남	38	13.2	42.1	2.6	13.2	2.6
	경북	57	14.0	38.6	3.5	15.8	12.3
	경남	54	18.5	38.9	0.0	9.3	11.1
	제주	21	19.0	33.3	4.8	14.3	14.3
권역별	수도권	258	22.9	30.6	5.0	12.8	9.7
	충청권	131	35.9	25.2	1.5	13.7	8.4
	경상권	250	22.0	34.0	4.4	12.4	8.8
	전라권	127	22.0	34.6	3.9	11.0	7.1
	강원권	34	32.4	29.4	0.0	14.7	2.9
	제주권	21	19.0	33.3	4.8	14.3	14.3
제조·비제조	제조	61	23.0	14.8	1.6	24.6	14.8
	비제조	760	25.0	32.8	4.1	11.7	8.2

(계속)

[부록-23] 폐업 시 주된 애로사항(1순위)

(단위 : 개사, %)

구분	사례수	영업 관련 세금 정산	사업체 정리 절차에 대한 정보 부족	사업장 계약 해지에 따른 위약금 부담	고용인력 임금 및 퇴직금 정산	기타	
전 체	821	6.5	4.6	2.9	3.0	1.5	
업종	제조업	61	8.2	4.9	1.6	4.9	1.6
	도소매업	186	9.1	4.8	5.4	3.2	1.6
	음식숙박업	278	2.2	2.2	2.2	2.5	0.0
	서비스업	185	3.2	5.9	1.1	2.7	2.7
	기타	111	17.1	8.1	4.5	3.6	2.7
재단별	서울	102	3.9	4.9	2.0	1.0	0.0
	부산	53	5.7	1.9	3.8	3.8	5.7
	인천	56	12.5	1.8	7.1	1.8	3.6
	대구	56	7.1	3.6	0.0	5.4	1.8
	광주	46	8.7	6.5	2.2	0.0	4.3
	대전	41	7.3	2.4	0.0	2.4	0.0
	울산	30	3.3	6.7	3.3	0.0	0.0
	경기	100	6.0	10.0	3.0	1.0	2.0
	강원	34	5.9	5.9	0.0	5.9	2.9
	충북	38	7.9	0.0	5.3	2.6	0.0
	충남	52	5.8	1.9	3.8	5.8	0.0
	전북	43	2.3	9.3	2.3	2.3	0.0
	전남	38	10.5	5.3	5.3	5.3	0.0
	경북	57	8.8	1.8	1.8	3.5	0.0
	경남	54	3.7	3.7	5.6	7.4	1.9
	제주	21	4.8	4.8	0.0	4.8	0.0
권역별	수도권	258	6.6	6.2	3.5	1.2	1.6
	충청권	131	6.9	1.5	3.1	3.8	0.0
	경상권	250	6.0	3.2	2.8	4.4	2.0
	전라권	127	7.1	7.1	3.1	2.4	1.6
	강원권	34	5.9	5.9	0.0	5.9	2.9
	제주권	21	4.8	4.8	0.0	4.8	0.0
제조·비제조	제조	61	8.2	4.9	1.6	4.9	1.6
	비제조	760	6.3	4.6	3.0	2.9	1.4

[부록-28] 폐업 시 주된 애로사항(2순위)

(단위 : 개사, %)

구분		사례수	사업장 매도	권리금 회수	보증금 회수	기존 설치 처분	외상매입 및 매출채권 정리
전 체		611	15.1	19.1	6.1	20.1	8.2
업종	제조업	47	8.5	6.4	6.4	14.9	14.9
	도소매업	128	16.4	15.6	3.1	14.8	8.6
	음식숙박업	231	16.9	25.5	5.2	20.3	4.8
	서비스업	134	13.4	20.9	9.7	27.6	8.2
	기타	71	14.1	9.9	7.0	18.3	14.1
재단별	서울	76	21.1	22.4	3.9	23.7	1.3
	부산	35	28.6	25.7	2.9	11.4	14.3
	인천	45	2.2	20.0	13.3	13.3	8.9
	대구	42	14.3	16.7	9.5	16.7	4.8
	광주	33	6.1	21.2	3.0	24.2	3.0
	대전	33	18.2	12.1	3.0	30.3	9.1
	울산	24	12.5	25.0	4.2	12.5	25.0
	경기	77	13.0	18.2	3.9	20.8	13.0
	강원	27	25.9	11.1	0.0	14.8	14.8
	충북	28	21.4	25.0	3.6	21.4	0.0
	충남	34	14.7	26.5	0.0	26.5	5.9
	전북	32	18.8	21.9	6.3	21.9	6.3
	전남	25	12.0	16.0	12.0	16.0	8.0
	경북	41	7.3	9.8	12.2	26.8	9.8
	경남	42	14.3	19.0	4.8	16.7	9.5
	제주	17	11.8	11.8	23.5	17.6	0.0
권역별	수도권	198	13.6	20.2	6.1	20.2	7.6
	충청권	95	17.9	21.1	2.1	26.3	5.3
	경상권	184	15.2	18.5	7.1	17.4	11.4
	전라권	90	12.2	20.0	6.7	21.1	5.6
	강원권	27	25.9	11.1	0.0	14.8	14.8
	제주권	17	11.8	11.8	23.5	17.6	0.0
제조·비제조	제조	47	8.5	6.4	6.4	14.9	14.9
	비제조	564	15.6	20.2	6.0	20.6	7.6

(계속)

[부록-24] 폐업 시 주된 애로사항(2순위)

(단위 : 개사, %)

구분		사례수	영업 관련 세금 정산	사업체 정리 절차에 대한 정보 부족	사업장 계약 해지에 따른 위약금 부담	고용인력 임금 및 퇴직금 정산	기타
전 체		611	9.2	7.2	6.1	8.2	0.8
업종	제조업	47	17.0	12.8	2.1	17.0	0.0
	도소매업	128	10.9	11.7	9.4	7.0	2.3
	음식숙박업	231	8.2	3.5	5.2	10.0	0.4
	서비스업	134	4.5	4.5	5.2	6.0	0.0
	기타	71	12.7	12.7	7.0	2.8	1.4
재단별	서울	76	9.2	6.6	2.6	9.2	0.0
	부산	35	2.9	2.9	5.7	5.7	0.0
	인천	45	8.9	15.6	6.7	8.9	2.2
	대구	42	11.9	11.9	4.8	7.1	2.4
	광주	33	6.1	18.2	6.1	9.1	3.0
	대전	33	0.0	6.1	6.1	15.2	0.0
	울산	24	8.3	0.0	8.3	4.2	0.0
	경기	77	11.7	7.8	5.2	5.2	1.3
	강원	27	11.1	7.4	11.1	3.7	0.0
	충북	28	3.6	7.1	0.0	17.9	0.0
	충남	34	11.8	2.9	5.9	5.9	0.0
	전북	32	9.4	3.1	9.4	3.1	0.0
	전남	25	12.0	8.0	4.0	12.0	0.0
	경북	41	9.8	4.9	9.8	9.8	0.0
	경남	42	14.3	2.4	7.1	9.5	2.4
	제주	17	11.8	5.9	11.8	5.9	0.0
권역별	수도권	198	10.1	9.1	4.5	7.6	1.0
	충청권	95	5.3	5.3	4.2	12.6	0.0
	경상권	184	9.8	4.9	7.1	7.6	1.1
	전라권	90	8.9	10.0	6.7	7.8	1.1
	강원권	27	11.1	7.4	11.1	3.7	0.0
	제주권	17	11.8	5.9	11.8	5.9	0.0
제조·비제조	제조	47	17.0	12.8	2.1	17.0	0.0
	비제조	564	8.5	6.7	6.4	7.4	0.9

[부록-29] 폐업 시 주된 애로사항(1+2순위)

(단위 : 개사, %)

구분		사례수	사업장 매도	권리금 회수	보증금 회수	기존 설치 처분	외상매입 및 매출채권 정리
전 체		821	36.1	45.7	8.4	27.6	14.7
업종	제조업	61	29.5	19.7	6.6	36.1	26.2
	도소매업	186	28.5	37.6	7.5	22.0	20.4
	음식숙박업	278	44.6	61.9	8.6	26.6	9.7
	서비스업	185	37.3	45.4	11.4	37.8	10.3
	기타	111	28.8	33.3	5.4	18.0	18.9
재단별	서울	102	42.2	48.0	7.8	31.4	12.7
	부산	53	47.2	47.2	7.5	17.0	15.1
	인천	56	23.2	46.4	16.1	21.4	12.5
	대구	56	32.1	44.6	16.1	25.0	10.7
	광주	46	32.6	43.5	4.3	28.3	10.9
	대전	41	48.8	41.5	4.9	36.6	14.6
	울산	30	43.3	46.7	6.7	26.7	26.7
	경기	100	30.0	44.0	8.0	29.0	20.0
	강원	34	52.9	38.2	0.0	26.5	14.7
	충북	38	55.3	42.1	2.6	26.3	10.5
	충남	52	44.2	38.5	1.9	34.6	11.5
	전북	43	37.2	51.2	11.6	25.6	14.0
	전남	38	21.1	52.6	10.5	23.7	7.9
	경북	57	19.3	45.6	12.3	35.1	19.3
	경남	54	29.6	53.7	3.7	22.2	18.5
	제주	21	28.6	42.9	23.8	28.6	14.3
권역별	수도권	258	33.3	46.1	9.7	28.3	15.5
	충청권	131	48.9	40.5	3.1	32.8	12.2
	경상권	250	33.2	47.6	9.6	25.2	17.2
	전라권	127	30.7	48.8	8.7	26.0	11.0
	강원권	34	52.9	38.2	0.0	26.5	14.7
	제주권	21	28.6	42.9	23.8	28.6	14.3
제조·비제조	제조	61	29.5	19.7	6.6	36.1	26.2
	비제조	760	36.6	47.8	8.6	27.0	13.8

(계속)

[부록-29] 폐업 시 주된 애로사항(1+2순위)

(단위 : 개사, %)

구분	사례수	영업 관련 세금 정산	사업체 정리 절차에 대한 정보 부족	사업장 계약 해지에 따른 위약금 부담	고용인력 임금 및 퇴직금 정산	기타	
전 체	821	13.3	10.0	7.4	9.1	2.1	
업종	제조업	61	21.3	14.8	3.3	18.0	1.6
	도소매업	186	16.7	12.9	11.8	8.1	3.2
	음식숙박업	278	9.0	5.0	6.5	10.8	0.4
	서비스업	185	6.5	9.2	4.9	7.0	2.7
	기타	111	25.2	16.2	9.0	5.4	3.6
재단별	서울	102	10.8	9.8	3.9	7.8	0.0
	부산	53	7.5	3.8	7.5	7.5	5.7
	인천	56	19.6	14.3	12.5	8.9	5.4
	대구	56	16.1	12.5	3.6	10.7	3.6
	광주	46	13.0	19.6	6.5	6.5	6.5
	대전	41	7.3	7.3	4.9	14.6	0.0
	울산	30	10.0	6.7	10.0	3.3	0.0
	경기	100	15.0	16.0	7.0	5.0	3.0
	강원	34	14.7	11.8	8.8	8.8	2.9
	충북	38	10.5	5.3	5.3	15.8	0.0
	충남	52	13.5	3.8	7.7	9.6	0.0
	전북	43	9.3	11.6	9.3	4.7	0.0
	전남	38	18.4	10.5	7.9	13.2	0.0
	경북	57	15.8	5.3	8.8	10.5	0.0
	경남	54	14.8	5.6	11.1	14.8	3.7
	제주	21	14.3	9.5	9.5	9.5	0.0
권역별	수도권	258	14.3	13.2	7.0	7.0	2.3
	충청권	131	10.7	5.3	6.1	13.0	0.0
	경상권	250	13.2	6.8	8.0	10.0	2.8
	전라권	127	13.4	14.2	7.9	7.9	2.4
	강원권	34	14.7	11.8	8.8	8.8	2.9
	제주권	21	14.3	9.5	9.5	9.5	0.0
제조·비제조	제조	61	21.3	14.8	3.3	18.0	1.6
	비제조	760	12.6	9.6	7.8	8.4	2.1

[부록-30] 폐업 후(폐업을 고려하거나 준비과정에서) 힘들었던 점

(단위 : 개사, %)

구분		사례수	과도한 채무로 인한 정상적인 경제활동 재개 곤란	가계 경제의 어려움	가족, 친인척, 거래처 등과의 갈등 및 불화	기타
전 체		821	22.7	71.1	4.4	1.8
업종	제조업	61	24.6	72.1	1.6	1.6
	도소매업	186	24.2	67.2	7.0	1.6
	음식숙박업	278	22.3	72.3	4.0	1.4
	서비스업	185	21.6	73.5	3.2	1.6
	기타	111	21.6	70.3	4.5	3.6
재단별	서울	102	16.7	77.5	2.9	2.9
	부산	53	26.4	69.8	1.9	1.9
	인천	56	21.4	69.6	5.4	3.6
	대구	56	12.5	82.1	3.6	1.8
	광주	46	23.9	67.4	6.5	2.2
	대전	41	26.8	68.3	4.9	0.0
	울산	30	26.7	66.7	6.7	0.0
	경기	100	28.0	71.0	0.0	1.0
	강원	34	17.6	67.6	8.8	5.9
	충북	38	34.2	63.2	2.6	0.0
	충남	52	17.3	71.2	7.7	3.8
	전북	43	16.3	79.1	4.7	0.0
	전남	38	18.4	73.7	7.9	0.0
	경북	57	24.6	66.7	8.8	0.0
	경남	54	22.2	72.2	1.9	3.7
	제주	21	47.6	47.6	4.8	0.0
권역별	수도권	258	22.1	73.3	2.3	2.3
	충청권	131	25.2	67.9	5.3	1.5
	경상권	250	22.0	72.0	4.4	1.6
	전라권	127	19.7	73.2	6.3	0.8
	강원권	34	17.6	67.6	8.8	5.9
	제주권	21	47.6	47.6	4.8	0.0
제조·비제조	제조	61	24.6	72.1	1.6	1.6
	비제조	760	22.5	71.1	4.6	1.8

[부록-31] 폐업 과정에서 소요된 모든 폐업 비용

(단위 : 개사, %, 만원)

구분	사례수	500만원 미만	500~1,000만원 미만	1,000~2,000만원 미만	2,000~3,000만원 미만	3,000만원 이상	평균	
전 체	821	21.1	19.5	26.1	13.5	19.9	1,989	
업종	제조업	61	27.9	18.0	16.4	13.1	24.6	2,515
	도소매업	186	15.6	21.5	29.6	14.5	18.8	1,998
	음식숙박업	278	21.9	19.1	28.4	14.4	16.2	1,727
	서비스업	185	24.9	21.1	24.9	10.3	18.9	1,846
	기타	111	18.0	15.3	21.6	15.3	29.7	2,579
재단별	서울	102	7.8	19.6	23.5	20.6	28.4	2,124
	부산	53	0.0	20.8	37.7	18.9	22.6	2,151
	인천	56	28.6	8.9	30.4	7.1	25.0	1,770
	대구	56	33.9	17.9	23.2	12.5	12.5	1,541
	광주	46	32.6	30.4	19.6	4.3	13.0	1,249
	대전	41	26.8	17.1	24.4	22.0	9.8	2,651
	울산	30	26.7	13.3	30.0	13.3	16.7	2,613
	경기	100	28.0	14.0	26.0	13.0	19.0	2,107
	강원	34	29.4	23.5	11.8	17.6	17.6	1,838
	충북	38	31.6	13.2	23.7	10.5	21.1	2,091
	충남	52	13.5	21.2	25.0	17.3	23.1	2,824
	전북	43	25.6	20.9	27.9	14.0	11.6	1,176
	전남	38	23.7	26.3	26.3	5.3	18.4	1,497
	경북	57	10.5	19.3	33.3	14.0	22.8	1,818
	경남	54	20.4	29.6	22.2	5.6	22.2	2,232
	제주	21	9.5	23.8	33.3	14.3	19.0	1,967
	권역별	수도권	258	20.2	15.1	26.0	14.7	24.0
충청권		131	22.9	17.6	24.4	16.8	18.3	2,557
경상권		250	17.6	20.8	29.2	12.8	19.6	2,011
전라권		127	27.6	26.0	24.4	7.9	14.2	1,298
강원권		34	29.4	23.5	11.8	17.6	17.6	1,838
제주권		21	9.5	23.8	33.3	14.3	19.0	1,967
제조·비제조	제조	61	27.9	18.0	16.4	13.1	24.6	2,515
	비제조	760	20.5	19.6	26.8	13.6	19.5	1,947

[부록-32] 폐업 과정에서 가장 도움이 필요한 사항(1순위)

(단위 : 개사, %)

구분	사례수	회계·세무 등 폐업컨설팅 지원	원상 복구 비용 등 폐업비용 지원	재기지원교육 및 재창업 컨설팅 지원	기타	
전 체	821	16.6	60.8	21.0	1.7	
업종	제조업	61	21.3	59.0	14.8	4.9
	도소매업	186	23.7	51.1	24.2	1.1
	음식숙박업	278	14.0	66.5	18.7	0.7
	서비스업	185	9.7	64.9	22.2	3.2
	기타	111	19.8	56.8	22.5	0.9
재단별	서울	102	19.6	57.8	19.6	2.9
	부산	53	7.5	54.7	37.7	0.0
	인천	56	25.0	50.0	21.4	3.6
	대구	56	10.7	62.5	23.2	3.6
	광주	46	28.3	47.8	21.7	2.2
	대전	41	14.6	53.7	29.3	2.4
	울산	30	13.3	66.7	20.0	0.0
	경기	100	15.0	73.0	12.0	0.0
	강원	34	14.7	58.8	23.5	2.9
	충북	38	15.8	63.2	21.1	0.0
	충남	52	9.6	71.2	19.2	0.0
	전북	43	4.7	65.1	30.2	0.0
	전남	38	26.3	55.3	18.4	0.0
	경북	57	10.5	68.4	19.3	1.8
	경남	54	29.6	53.7	14.8	1.9
	제주	21	19.0	61.9	9.5	9.5
권역별	수도권	258	19.0	62.0	17.1	1.9
	충청권	131	13.0	63.4	22.9	0.8
	경상권	250	14.4	60.8	23.2	1.6
	전라권	127	19.7	55.9	23.6	0.8
	강원권	34	14.7	58.8	23.5	2.9
	제주권	21	19.0	61.9	9.5	9.5
제조·비제조	제조	61	21.3	59.0	14.8	4.9
	비제조	760	16.2	60.9	21.4	1.4

[부록-33] 폐업 과정에서 가장 도움이 필요한 사항(2순위)

(단위 : 개사, %)

구분		사례수	회계·세무 등 폐업컨설팅 지원	원상 복구 비용 등 폐업비용 지원	재기지원교육 및 재창업 컨설팅 지원	기타
전 체		388	25.8	21.9	51.0	1.3
업종	제조업	32	25.0	15.6	59.4	0.0
	도소매업	88	28.4	33.0	36.4	2.3
	음식숙박업	128	18.8	18.8	60.9	1.6
	서비스업	88	29.5	19.3	50.0	1.1
	기타	52	32.7	19.2	48.1	0.0
재단별	서울	52	19.2	25.0	51.9	3.8
	부산	23	26.1	30.4	39.1	4.3
	인천	32	21.9	37.5	37.5	3.1
	대구	27	29.6	22.2	48.1	0.0
	광주	23	8.7	39.1	52.2	0.0
	대전	22	40.9	27.3	31.8	0.0
	울산	15	33.3	13.3	46.7	6.7
	경기	44	27.3	13.6	59.1	0.0
	강원	13	46.2	15.4	38.5	0.0
	충북	20	15.0	10.0	75.0	0.0
	충남	20	50.0	5.0	45.0	0.0
	전북	22	27.3	27.3	45.5	0.0
	전남	16	6.3	25.0	68.8	0.0
	경북	25	28.0	12.0	60.0	0.0
	경남	23	17.4	17.4	65.2	0.0
	제주	11	36.4	18.2	45.5	0.0
권역별	수도권	128	22.7	24.2	50.8	2.3
	충청권	62	35.5	14.5	50.0	0.0
	경상권	113	26.5	19.5	52.2	1.8
	전라권	61	14.8	31.1	54.1	0.0
	강원권	13	46.2	15.4	38.5	0.0
	제주권	11	36.4	18.2	45.5	0.0
제조·비제조	제조	32	25.0	15.6	59.4	0.0
	비제조	356	25.8	22.5	50.3	1.4

[부록-34] 폐업 과정에서 가장 도움이 필요한 사항(1+2순위)

(단위 : 개사, %)

구분	사례수	회계·세무 등 폐업컨설팅 지원	원상 복구 비용 등 폐업비용 지원	재기지원교육 및 재창업 컨설팅 지원	기타	
전 체	821	28.7	71.1	45.1	2.3	
업종	제조업	61	34.4	67.2	45.9	4.9
	도소매업	186	37.1	66.7	41.4	2.2
	음식숙박업	278	22.7	75.2	46.8	1.4
	서비스업	185	23.8	74.1	45.9	3.8
	기타	111	35.1	65.8	45.0	0.9
재단별	서울	102	29.4	70.6	46.1	4.9
	부산	53	18.9	67.9	54.7	1.9
	인천	56	37.5	71.4	42.9	5.4
	대구	56	25.0	73.2	46.4	3.6
	광주	46	32.6	67.4	47.8	2.2
	대전	41	36.6	68.3	46.3	2.4
	울산	30	30.0	73.3	43.3	3.3
	경기	100	27.0	79.0	38.0	0.0
	강원	34	32.4	64.7	38.2	2.9
	충북	38	23.7	68.4	60.5	0.0
	충남	52	28.8	73.1	36.5	0.0
	전북	43	18.6	79.1	53.5	0.0
	전남	38	28.9	65.8	47.4	0.0
	경북	57	22.8	73.7	45.6	1.8
	경남	54	37.0	61.1	42.6	1.9
	제주	21	38.1	71.4	33.3	9.5
권역별	수도권	258	30.2	74.0	42.2	3.1
	충청권	131	29.8	70.2	46.6	0.8
	경상권	250	26.4	69.6	46.8	2.4
	전라권	127	26.8	70.9	49.6	0.8
	강원권	34	32.4	64.7	38.2	2.9
	제주권	21	38.1	71.4	33.3	9.5
제조·비제조	제조	61	34.4	67.2	45.9	4.9
	비제조	760	28.3	71.4	45.0	2.1

[부록-35] 폐업 후 주된 생계수단

(단위 : 개사, %)

구분	사례수	보유 재산으로 상환	취업소득	가족 및 지인들의 도움	정부 지원	사채 및 금융권 대출	재창업 소득	기타	
전 체	821	21.8	51.5	9.9	4.0	12.8	0.0	0.0	
업종	제조업	61	18.0	54.1	9.8	3.3	14.8	0.0	0.0
	도소매업	186	22.6	51.1	8.1	7.0	11.3	0.0	0.0
	음식숙박업	278	19.4	52.2	11.9	2.5	14.0	0.0	0.0
	서비스업	185	22.7	51.4	9.2	3.8	13.0	0.0	0.0
	기타	111	27.0	49.5	9.0	3.6	10.8	0.0	0.0
재단별	서울	102	24.5	48.0	10.8	7.8	8.8	0.0	0.0
	부산	53	22.6	49.1	13.2	1.9	13.2	0.0	0.0
	인천	56	21.4	58.9	5.4	1.8	12.5	0.0	0.0
	대구	56	25.0	42.9	7.1	3.6	21.4	0.0	0.0
	광주	46	30.4	39.1	8.7	2.2	19.6	0.0	0.0
	대전	41	9.8	58.5	12.2	2.4	17.1	0.0	0.0
	울산	30	33.3	56.7	3.3	0.0	6.7	0.0	0.0
	경기	100	20.0	51.0	13.0	7.0	9.0	0.0	0.0
	강원	34	20.6	55.9	8.8	5.9	8.8	0.0	0.0
	충북	38	18.4	71.1	0.0	5.3	5.3	0.0	0.0
	충남	52	21.2	55.8	9.6	7.7	5.8	0.0	0.0
	전북	43	16.3	62.8	11.6	2.3	7.0	0.0	0.0
	전남	38	21.1	57.9	7.9	0.0	13.2	0.0	0.0
	경북	57	21.1	38.6	14.0	1.8	24.6	0.0	0.0
	경남	54	25.9	40.7	14.8	1.9	16.7	0.0	0.0
	제주	21	9.5	61.9	4.8	4.8	19.0	0.0	0.0
권역별	수도권	258	22.1	51.6	10.5	6.2	9.7	0.0	0.0
	충청권	131	16.8	61.1	7.6	5.3	9.2	0.0	0.0
	경상권	250	24.8	44.4	11.2	2.0	17.6	0.0	0.0
	전라권	127	22.8	52.8	9.4	1.6	13.4	0.0	0.0
	강원권	34	20.6	55.9	8.8	5.9	8.8	0.0	0.0
	제주권	21	9.5	61.9	4.8	4.8	19.0	0.0	0.0
제조· 비제조	제조	61	18.0	54.1	9.8	3.3	14.8	0.0	0.0
	비제조	760	22.1	51.3	9.9	4.1	12.6	0.0	0.0

[부록-36] 폐업 이후 현재 상태

(단위 : 개사, %)

구분	사례수	재창업 준비	재창업 했음	취업 준비	취업했음	재충전 중	경제활동 은퇴	기타	
전 체	821	15.5	24.1	12.9	27.9	12.8	5.5	1.3	
업종	제조업	61	11.5	21.3	18.0	32.8	13.1	3.3	0.0
	도소매업	186	12.4	23.7	9.7	30.1	15.6	6.5	2.2
	음식숙박업	278	14.7	21.2	16.2	26.3	14.7	6.1	0.7
	서비스업	185	20.0	30.3	11.4	25.9	6.5	3.8	2.2
	기타	111	17.1	23.4	9.9	28.8	13.5	6.3	0.9
재단별	서울	102	15.7	18.6	15.7	20.6	14.7	11.8	2.9
	부산	53	9.4	20.8	7.5	39.6	17.0	5.7	0.0
	인천	56	7.1	23.2	16.1	25.0	16.1	10.7	1.8
	대구	56	12.5	30.4	10.7	32.1	10.7	1.8	1.8
	광주	46	19.6	26.1	13.0	26.1	8.7	6.5	0.0
	대전	41	17.1	29.3	4.9	29.3	12.2	7.3	0.0
	울산	30	20.0	20.0	20.0	33.3	6.7	0.0	0.0
	경기	100	22.0	39.0	8.0	15.0	13.0	3.0	0.0
	강원	34	11.8	29.4	17.6	20.6	8.8	8.8	2.9
	충북	38	10.5	23.7	15.8	34.2	7.9	7.9	0.0
	충남	52	17.3	19.2	13.5	36.5	7.7	3.8	1.9
	전북	43	25.6	11.6	9.3	34.9	18.6	0.0	0.0
	전남	38	15.8	10.5	23.7	42.1	7.9	0.0	0.0
	경북	57	10.5	29.8	10.5	22.8	14.0	8.8	3.5
	경남	54	18.5	18.5	14.8	22.2	20.4	1.9	3.7
	제주	21	4.8	19.0	14.3	52.4	9.5	0.0	0.0
권역별	수도권	258	16.3	27.5	12.8	19.4	14.3	8.1	1.6
	충청권	131	15.3	23.7	11.5	33.6	9.2	6.1	0.8
	경상권	250	13.6	24.4	12.0	29.6	14.4	4.0	2.0
	전라권	127	20.5	16.5	15.0	33.9	11.8	2.4	0.0
	강원권	34	11.8	29.4	17.6	20.6	8.8	8.8	2.9
	제주권	21	4.8	19.0	14.3	52.4	9.5	0.0	0.0
제조·비제조	제조	61	11.5	21.3	18.0	32.8	13.1	3.3	0.0
	비제조	760	15.8	24.3	12.5	27.5	12.8	5.7	1.4

[부록-37] 재충전 후 향후 계획

(단위 : 개사, %)

구분		사례수	취업	재창업
전 체		116	46.6	53.4
업종	제조업	8	37.5	62.5
	도소매업	33	45.5	54.5
	음식숙박업	43	55.8	44.2
	서비스업	16	37.5	62.5
	기타	16	37.5	62.5
재단별	서울	18	50.0	50.0
	부산	9	66.7	33.3
	인천	10	40.0	60.0
	대구	7	14.3	85.7
	광주	4	50.0	50.0
	대전	5	40.0	60.0
	울산	2	100.0	0.0
	경기	13	38.5	61.5
	강원	4	50.0	50.0
	충북	3	66.7	33.3
	충남	5	60.0	40.0
	전북	8	25.0	75.0
	전남	3	33.3	66.7
	경북	10	40.0	60.0
	경남	13	53.8	46.2
	제주	2	100.0	0.0
	권역별	수도권	41	43.9
충청권		13	53.8	46.2
경상권		41	48.8	51.2
전라권		15	33.3	66.7
강원권		4	50.0	50.0
제주권		2	100.0	0.0
제조·비제조	제조	8	37.5	62.5
	비제조	108	47.2	52.8

주) 폐업 이후 현재상태가 '재충전 중' 및 '기타'라고 응답한 116명

[부록-38] 재창업 한 이유

(단위 : 개사, %)

구분	사례수	생계유지	성공 가능성이 있어서	일자리의 임금 및 근로 조건 불만족	친구 등 지인의 권유	다른 사업 인수할 기회	기타	
전 체	387	68.2	20.9	2.1	0.8	4.9	3.1	
업종	제조업	25	52.0	36.0	4.0	0.0	4.0	4.0
	도소매업	85	72.9	20.0	2.4	0.0	3.5	1.2
	음식숙박업	119	74.8	18.5	0.8	0.0	3.4	2.5
	서비스업	103	59.2	26.2	1.9	2.9	4.9	4.9
	기타	55	70.9	10.9	3.6	0.0	10.9	3.6
재단별	서울	44	70.5	15.9	2.3	2.3	4.5	4.5
	부산	19	78.9	10.5	0.0	0.0	10.5	0.0
	인천	23	65.2	17.4	8.7	0.0	4.3	4.3
	대구	30	73.3	16.7	0.0	0.0	6.7	3.3
	광주	23	69.6	21.7	4.3	0.0	4.3	0.0
	대전	22	50.0	27.3	4.5	4.5	13.6	0.0
	울산	12	75.0	8.3	0.0	0.0	8.3	8.3
	경기	69	66.7	29.0	1.4	0.0	2.9	0.0
	강원	16	50.0	18.8	0.0	6.3	12.5	12.5
	충북	14	71.4	28.6	0.0	0.0	0.0	0.0
	충남	21	66.7	23.8	0.0	0.0	0.0	9.5
	전북	22	77.3	9.1	4.5	0.0	4.5	4.5
	전남	12	66.7	25.0	0.0	0.0	8.3	0.0
	경북	29	69.0	20.7	0.0	0.0	3.4	6.9
	경남	26	73.1	23.1	3.8	0.0	0.0	0.0
	제주	5	60.0	40.0	0.0	0.0	0.0	0.0
권역별	수도권	136	67.6	22.8	2.9	0.7	3.7	2.2
	충청권	57	61.4	26.3	1.8	1.8	5.3	3.5
	경상권	116	73.3	17.2	0.9	0.0	5.2	3.4
	전라권	57	71.9	17.5	3.5	0.0	5.3	1.8
	강원권	16	50.0	18.8	0.0	6.3	12.5	12.5
	제주권	5	60.0	40.0	0.0	0.0	0.0	0.0
제조·비제조	제조	25	52.0	36.0	4.0	0.0	4.0	4.0
	비제조	362	69.3	19.9	1.9	0.8	5.0	3.0

주) 재창업 또는 향후 재창업 준비 중인 387명

[부록-39] 재창업 시 현재 업종과 동일한 업종으로 하였거나 할 계획인지의 여부

(단위 : 개사, %)

구분		사례수	예	아니오
전 체		387	53.5	46.5
업종	제조업	25	56.0	44.0
	도소매업	85	50.6	49.4
	음식숙박업	119	55.5	44.5
	서비스업	103	52.4	47.6
	기타	55	54.5	45.5
재단별	서울	44	47.7	52.3
	부산	19	63.2	36.8
	인천	23	47.8	52.2
	대구	30	63.3	36.7
	광주	23	47.8	52.2
	대전	22	54.5	45.5
	울산	12	33.3	66.7
	경기	69	56.5	43.5
	강원	16	31.3	68.8
	충북	14	50.0	50.0
	충남	21	61.9	38.1
	전북	22	59.1	40.9
	전남	12	66.7	33.3
	경북	29	48.3	51.7
	경남	26	61.5	38.5
	제주	5	40.0	60.0
	권역별	수도권	136	52.2
충청권		57	56.1	43.9
경상권		116	56.0	44.0
전라권		57	56.1	43.9
강원권		16	31.3	68.8
제주권		5	40.0	60.0
제조·비제조	제조	25	56.0	44.0
	비제조	362	53.3	46.7

주) 재창업 또는 향후 재창업 준비 중인 387명

[부록-40] 동일한 업종을 선택한 이유(1순위)

(단위 : 개사, %)

구분	사례수	특별한 준비 없어도 단기간 내 창업가능	창업에 많은 비용이 들지 않아서	경험 및 기술, 전문성을 살릴 수 있어서	향후 높은 수익 및 성장 가능성	친구나 친척의 권유 및 인터넷 매체	기타
전 체	207	36.2	4.3	52.2	7.2	0.0	0.0
업종	제조업	14	28.6	0.0	71.4	0.0	0.0
	도소매업	43	37.2	4.7	48.8	9.3	0.0
	음식숙박업	66	37.9	9.1	40.9	12.1	0.0
	서비스업	54	25.9	0.0	68.5	5.6	0.0
	기타	30	53.3	3.3	43.3	0.0	0.0
재단별	서울	21	33.3	4.8	57.1	4.8	0.0
	부산	12	41.7	8.3	50.0	0.0	0.0
	인천	11	18.2	0.0	72.7	9.1	0.0
	대구	19	42.1	0.0	52.6	5.3	0.0
	광주	11	36.4	0.0	54.5	9.1	0.0
	대전	12	33.3	8.3	50.0	8.3	0.0
	울산	4	50.0	0.0	50.0	0.0	0.0
	경기	39	41.0	0.0	51.3	7.7	0.0
	강원	5	40.0	0.0	60.0	0.0	0.0
	충북	7	28.6	14.3	57.1	0.0	0.0
	충남	13	46.2	0.0	30.8	23.1	0.0
	전북	13	30.8	0.0	53.8	15.4	0.0
	전남	8	37.5	25.0	25.0	12.5	0.0
	경북	14	42.9	14.3	35.7	7.1	0.0
	경남	16	18.8	0.0	81.3	0.0	0.0
	제주	2	50.0	50.0	0.0	0.0	0.0
	권역별	수도권	71	35.2	1.4	56.3	7.0
충청권		32	37.5	6.3	43.8	12.5	0.0
경상권		65	36.9	4.6	55.4	3.1	0.0
전라권		32	34.4	6.3	46.9	12.5	0.0
강원권		5	40.0	0.0	60.0	0.0	0.0
제주권		2	50.0	50.0	0.0	0.0	0.0
제조·비제조	제조	14	28.6	0.0	71.4	0.0	0.0
	비제조	193	36.8	4.7	50.8	7.8	0.0

주) 재창업시, 현재 업종과 동일한 업종을 선택한다고 응답한 207명

[부록-41] 동일한 업종을 선택한 이유(1순위)

(단위 : 개사, %)

구분	사례수	특별한 준비 없어도 단기간 내 창업가능	창업에 많은 비용이 들지 않아서	경험 및 기술, 전문성을 살릴 수 있어서	향후 높은 수익 및 성장 가능성	친구나 친척의 권유 및 인터넷 매체	기타	
전 체	207	36.2	4.3	52.2	7.2	0.0	0.0	
업종	제조업	14	28.6	0.0	71.4	0.0	0.0	
	도소매업	43	37.2	4.7	48.8	9.3	0.0	
	음식숙박업	66	37.9	9.1	40.9	12.1	0.0	
	서비스업	54	25.9	0.0	68.5	5.6	0.0	
	기타	30	53.3	3.3	43.3	0.0	0.0	
재단별	서울	21	33.3	4.8	57.1	4.8	0.0	
	부산	12	41.7	8.3	50.0	0.0	0.0	
	인천	11	18.2	0.0	72.7	9.1	0.0	
	대구	19	42.1	0.0	52.6	5.3	0.0	
	광주	11	36.4	0.0	54.5	9.1	0.0	
	대전	12	33.3	8.3	50.0	8.3	0.0	
	울산	4	50.0	0.0	50.0	0.0	0.0	
	경기	39	41.0	0.0	51.3	7.7	0.0	
	강원	5	40.0	0.0	60.0	0.0	0.0	
	충북	7	28.6	14.3	57.1	0.0	0.0	
	충남	13	46.2	0.0	30.8	23.1	0.0	
	전북	13	30.8	0.0	53.8	15.4	0.0	
	전남	8	37.5	25.0	25.0	12.5	0.0	
	경북	14	42.9	14.3	35.7	7.1	0.0	
	경남	16	18.8	0.0	81.3	0.0	0.0	
	제주	2	50.0	50.0	0.0	0.0	0.0	
	권역별	수도권	71	35.2	1.4	56.3	7.0	0.0
		충청권	32	37.5	6.3	43.8	12.5	0.0
		경상권	65	36.9	4.6	55.4	3.1	0.0
전라권		32	34.4	6.3	46.9	12.5	0.0	
강원권		5	40.0	0.0	60.0	0.0	0.0	
제주권		2	50.0	50.0	0.0	0.0	0.0	
제조·비제조	제조	14	28.6	0.0	71.4	0.0	0.0	
	비제조	193	36.8	4.7	50.8	7.8	0.0	

주) 재창업시, 현재 업종과 동일한 업종을 선택한다고 응답한 207명

[부록-42] 동일한 업종을 선택한 이유(1+2순위)

(단위 : 개사, %)

구분	사례수	특별한 준비 없어도 단기간 내 창업가능	창업에 많은 비용이 들지 않아서	경험 및 기술, 전문성을 살릴 수 있어서	향후 높은 수익 및 성장 가능성	친구나 친척의 권유 및 인터넷 매체	기타	
전 체	207	47.8	25.1	66.7	18.8	0.0	0.0	
업종	제조업	14	42.9	21.4	85.7	14.3	0.0	0.0
	도소매업	43	44.2	18.6	65.1	20.9	0.0	0.0
	음식숙박업	66	48.5	25.8	60.6	24.2	0.0	0.0
	서비스업	54	46.3	18.5	77.8	22.2	0.0	0.0
	기타	30	56.7	46.7	53.3	0.0	0.0	0.0
재단별	서울	21	42.9	33.3	66.7	14.3	0.0	0.0
	부산	12	41.7	25.0	66.7	16.7	0.0	0.0
	인천	11	45.5	18.2	90.9	9.1	0.0	0.0
	대구	19	52.6	26.3	63.2	26.3	0.0	0.0
	광주	11	45.5	18.2	72.7	18.2	0.0	0.0
	대전	12	50.0	16.7	83.3	25.0	0.0	0.0
	울산	4	50.0	0.0	50.0	25.0	0.0	0.0
	경기	39	48.7	20.5	74.4	20.5	0.0	0.0
	강원	5	60.0	20.0	60.0	0.0	0.0	0.0
	충북	7	42.9	14.3	57.1	14.3	0.0	0.0
	충남	13	53.8	23.1	61.5	30.8	0.0	0.0
	전북	13	46.2	38.5	53.8	30.8	0.0	0.0
	전남	8	75.0	37.5	25.0	12.5	0.0	0.0
	경북	14	50.0	28.6	42.9	21.4	0.0	0.0
	경남	16	31.3	31.3	87.5	6.3	0.0	0.0
	제주	2	50.0	50.0	50.0	0.0	0.0	0.0
권역별	수도권	71	46.5	23.9	74.6	16.9	0.0	0.0
	충청권	32	50.0	18.8	68.8	25.0	0.0	0.0
	경상권	65	44.6	26.2	64.6	18.5	0.0	0.0
	전라권	32	53.1	31.3	53.1	21.9	0.0	0.0
	강원권	5	60.0	20.0	60.0	0.0	0.0	0.0
	제주권	2	50.0	50.0	50.0	0.0	0.0	0.0
제조·비제조	제조	14	42.9	21.4	85.7	14.3	0.0	0.0
	비제조	193	48.2	25.4	65.3	19.2	0.0	0.0

[부록-43] 다른 업종을 선택한 이유(1순위)

(단위 : 개사, %)

구분	사례수	특별한 준비 없어도 단기간 내 창업가능	창업에 많은 비용이 들지 않아서	경험 및 기술, 전문성을 살릴 수 있어서	향후 높은 수익 및 성장 가능성	친구나 친척의 권유 및 인터넷 매체	기타	
전 체	180	21.1	25.0	23.9	19.4	6.7	3.9	
업종	제조업	11	0.0	27.3	18.2	27.3	18.2	9.1
	도소매업	42	23.8	19.0	28.6	16.7	7.1	4.8
	음식숙박업	53	22.6	32.1	22.6	13.2	7.5	1.9
	서비스업	49	20.4	18.4	26.5	24.5	6.1	4.1
	기타	25	24.0	32.0	16.0	24.0	0.0	4.0
재단별	서울	23	17.4	21.7	30.4	13.0	8.7	8.7
	부산	7	14.3	28.6	42.9	0.0	14.3	0.0
	인천	12	8.3	8.3	25.0	41.7	16.7	0.0
	대구	11	36.4	9.1	9.1	36.4	9.1	0.0
	광주	12	16.7	33.3	16.7	16.7	8.3	8.3
	대전	10	20.0	60.0	10.0	0.0	0.0	10.0
	울산	8	12.5	37.5	37.5	0.0	12.5	0.0
	경기	30	20.0	20.0	33.3	20.0	3.3	3.3
	강원	11	36.4	27.3	18.2	18.2	0.0	0.0
	충북	7	42.9	28.6	0.0	14.3	14.3	0.0
	충남	8	25.0	25.0	25.0	25.0	0.0	0.0
	전북	9	11.1	55.6	22.2	0.0	0.0	11.1
	전남	4	25.0	25.0	25.0	0.0	0.0	25.0
	경북	15	6.7	20.0	26.7	40.0	6.7	0.0
	경남	10	50.0	10.0	10.0	20.0	10.0	0.0
	제주	3	0.0	0.0	33.3	66.7	0.0	0.0
	권역별	수도권	65	16.9	18.5	30.8	21.5	7.7
충청권		25	28.0	40.0	12.0	12.0	4.0	4.0
경상권		51	23.5	19.6	23.5	23.5	9.8	0.0
전라권		25	16.0	40.0	20.0	8.0	4.0	12.0
강원권		11	36.4	27.3	18.2	18.2	0.0	0.0
제주권		3	0.0	0.0	33.3	66.7	0.0	0.0
제조·비제조	제조	11	0.0	27.3	18.2	27.3	18.2	9.1
	비제조	169	22.5	24.9	24.3	18.9	5.9	3.6

주) 재창업시, 현재 업종과 다른 업종을 선택한다고 응답한 180명

[부록-44] 다른 업종을 선택한 이유(2순위)

(단위 : 개사, %)

구분	사례수	특별한 준비 없어도 단기간 내 창업가능	창업에 많은 비용이 들지 않아서	경험 및 기술, 전문성을 살릴 수 있어서	향후 높은 수익 및 성장 가능성	친구나 친척의 권유 및 인터넷 매체	기타	
전 체	82	19.5	25.6	24.4	22.0	8.5	0.0	
업종	제조업	4	50.0	25.0	0.0	25.0	0.0	0.0
	도소매업	16	18.8	18.8	25.0	31.3	6.3	0.0
	음식숙박업	28	21.4	25.0	32.1	21.4	0.0	0.0
	서비스업	19	5.3	31.6	31.6	15.8	15.8	0.0
	기타	15	26.7	26.7	6.7	20.0	20.0	0.0
재단별	서울	11	18.2	18.2	27.3	27.3	9.1	0.0
	부산	3	33.3	33.3	0.0	33.3	0.0	0.0
	인천	7	28.6	14.3	28.6	14.3	14.3	0.0
	대구	5	0.0	80.0	20.0	0.0	0.0	0.0
	광주	7	42.9	0.0	0.0	14.3	42.9	0.0
	대전	3	33.3	33.3	0.0	33.3	0.0	0.0
	울산	5	20.0	20.0	20.0	40.0	0.0	0.0
	경기	12	8.3	25.0	41.7	25.0	0.0	0.0
	강원	6	33.3	33.3	16.7	16.7	0.0	0.0
	충북	4	25.0	25.0	0.0	50.0	0.0	0.0
	충남	3	0.0	33.3	33.3	0.0	33.3	0.0
	전북	2	50.0	50.0	0.0	0.0	0.0	0.0
	전남	2	50.0	0.0	0.0	50.0	0.0	0.0
	경북	6	0.0	33.3	50.0	16.7	0.0	0.0
	경남	4	0.0	25.0	50.0	0.0	25.0	0.0
	제주	2	0.0	0.0	50.0	50.0	0.0	0.0
권역별	수도권	30	16.7	20.0	33.3	23.3	6.7	0.0
	충청권	10	20.0	30.0	10.0	30.0	10.0	0.0
	경상권	23	8.7	39.1	30.4	17.4	4.3	0.0
	전라권	11	45.5	9.1	0.0	18.2	27.3	0.0
	강원권	6	33.3	33.3	16.7	16.7	0.0	0.0
	제주권	2	0.0	0.0	50.0	50.0	0.0	0.0
제조·비제조	제조	4	50.0	25.0	0.0	25.0	0.0	0.0
	비제조	78	17.9	25.6	25.6	21.8	9.0	0.0

[부록-45] 다른 업종을 선택한 이유(1+2순위)

(단위 : 개사, %)

구분	사례수	특별한 준비 없어도 단기간 내 창업가능	창업에 많은 비용이 들지 않아서	경험 및 기술, 전문성을 살릴 수 있어서	향후 높은 수익 및 성장 가능성	친구나 친척의 권유 및 인터넷 매체	기타	
전 체	180	30.0	36.7	35.0	29.4	10.6	3.9	
업종	제조업	11	18.2	36.4	18.2	36.4	18.2	9.1
	도소매업	42	31.0	26.2	38.1	28.6	9.5	4.8
	음식숙박업	53	34.0	45.3	39.6	24.5	7.5	1.9
	서비스업	49	22.4	30.6	38.8	30.6	12.2	4.1
	기타	25	40.0	48.0	20.0	36.0	12.0	4.0
재단별	서울	23	26.1	30.4	43.5	26.1	13.0	8.7
	부산	7	28.6	42.9	42.9	14.3	14.3	0.0
	인천	12	25.0	16.7	41.7	50.0	25.0	0.0
	대구	11	36.4	45.5	18.2	36.4	9.1	0.0
	광주	12	41.7	33.3	16.7	25.0	33.3	8.3
	대전	10	30.0	70.0	10.0	10.0	0.0	10.0
	울산	8	25.0	50.0	50.0	25.0	12.5	0.0
	경기	30	23.3	30.0	50.0	30.0	3.3	3.3
	강원	11	54.5	45.5	27.3	27.3	0.0	0.0
	충북	7	57.1	42.9	0.0	42.9	14.3	0.0
	충남	8	25.0	37.5	37.5	25.0	12.5	0.0
	전북	9	22.2	66.7	22.2	0.0	0.0	11.1
	전남	4	50.0	25.0	25.0	25.0	0.0	25.0
	경북	15	6.7	33.3	46.7	46.7	6.7	0.0
	경남	10	50.0	20.0	30.0	20.0	20.0	0.0
	제주	3	0.0	0.0	66.7	100.0	0.0	0.0
	권역별	수도권	65	24.6	27.7	46.2	32.3	10.8
충청권		25	36.0	52.0	16.0	24.0	8.0	4.0
경상권		51	27.5	37.3	37.3	31.4	11.8	0.0
전라권		25	36.0	44.0	20.0	16.0	16.0	12.0
강원권		11	54.5	45.5	27.3	27.3	0.0	0.0
제주권		3	0.0	0.0	66.7	100.0	0.0	0.0
제조·비제조	제조	11	18.2	36.4	18.2	36.4	18.2	9.1
	비제조	169	30.8	36.7	36.1	29.0	10.1	3.6

[부록-46] 정부 지원시책을 이용한 경험 또는 계획이 있는지의 여부

(단위 : 개사, %)

구분		사례수	예	아니오
전 체		387	83.2	16.8
업종	제조업	25	96.0	4.0
	도소매업	85	88.2	11.8
	음식숙박업	119	76.5	23.5
	서비스업	103	84.5	15.5
	기타	55	81.8	18.2
재단별	서울	44	88.6	11.4
	부산	19	84.2	15.8
	인천	23	78.3	21.7
	대구	30	76.7	23.3
	광주	23	78.3	21.7
	대전	22	77.3	22.7
	울산	12	91.7	8.3
	경기	69	87.0	13.0
	강원	16	62.5	37.5
	충북	14	85.7	14.3
	충남	21	81.0	19.0
	전북	22	90.9	9.1
	전남	12	100.0	0.0
	경북	29	82.8	17.2
	경남	26	84.6	15.4
	제주	5	60.0	40.0
	권역별	수도권	136	86.0
충청권		57	80.7	19.3
경상권		116	82.8	17.2
전라권		57	87.7	12.3
강원권		16	62.5	37.5
제주권		5	60.0	40.0
제조·비제조	제조	25	96.0	4.0
	비제조	362	82.3	17.7

주) 재창업 또는 향후 재창업 준비 중인 387명

[부록-47] 지원책을 활용하지 않은 이유

(단위 : 개사, %)

구분		사례수	지원책이 있다는 사실을 알지 못 함	신청 방법 및 요건의 까다로움	지원책의 내용이 도움이 되지 않음	지원책이 필요하지 않음	기타
전 체		65	41.5	35.4	16.9	6.2	0.0
업종	제조업	1	0.0	0.0	100.0	0.0	0.0
	도소매업	10	30.0	40.0	20.0	10.0	0.0
	음식숙박업	28	50.0	35.7	10.7	3.6	0.0
	서비스업	16	50.0	37.5	12.5	0.0	0.0
	기타	10	20.0	30.0	30.0	20.0	0.0
재단별	서울	5	40.0	40.0	20.0	0.0	0.0
	부산	3	0.0	33.3	33.3	33.3	0.0
	인천	5	0.0	40.0	60.0	0.0	0.0
	대구	7	14.3	71.4	0.0	14.3	0.0
	광주	5	80.0	20.0	0.0	0.0	0.0
	대전	5	40.0	40.0	20.0	0.0	0.0
	울산	1	100.0	0.0	0.0	0.0	0.0
	경기	9	33.3	22.2	33.3	11.1	0.0
	강원	6	33.3	50.0	16.7	0.0	0.0
	충북	2	100.0	0.0	0.0	0.0	0.0
	충남	4	75.0	25.0	0.0	0.0	0.0
	전북	2	100.0	0.0	0.0	0.0	0.0
	전남	0	0.0	0.0	0.0	0.0	0.0
	경북	5	20.0	60.0	20.0	0.0	0.0
	경남	4	50.0	25.0	0.0	25.0	0.0
	제주	2	100.0	0.0	0.0	0.0	0.0
	권역별	수도권	19	26.3	31.6	36.8	5.3
충청권		11	63.6	27.3	9.1	0.0	0.0
경상권		20	25.0	50.0	10.0	15.0	0.0
전라권		7	85.7	14.3	0.0	0.0	0.0
강원권		6	33.3	50.0	16.7	0.0	0.0
제주권		2	100.0	0.0	0.0	0.0	0.0
제조·비제조	제조	1	0.0	0.0	100.0	0.0	0.0
	비제조	64	42.2	35.9	15.6	6.3	0.0

주) 정부지원책을 이용하였거나, 그럴 계획이 없다고 응답한 65명

[부록-48] 이용하였거나 이용할 예정인 지원시책

(단위 : 개사, %)

구분		사례수	지자체의 창업지원	정부 산하기관의 창업지원	보증기관의 보증부대출	기타
전 체		387	16.3	36.4	61.0	4.1
업종	제조업	25	32.0	52.0	52.0	8.0
	도소매업	85	14.1	38.8	57.6	4.7
	음식숙박업	119	12.6	31.9	62.2	4.2
	서비스업	103	19.4	35.0	64.1	4.9
	기타	55	14.5	38.2	61.8	0.0
재단별	서울	44	13.6	36.4	56.8	6.8
	부산	19	5.3	31.6	78.9	0.0
	인천	23	17.4	39.1	65.2	4.3
	대구	30	16.7	30.0	66.7	3.3
	광주	23	21.7	43.5	60.9	0.0
	대전	22	13.6	45.5	45.5	9.1
	울산	12	8.3	50.0	50.0	0.0
	경기	69	20.3	21.7	71.0	4.3
	강원	16	12.5	43.8	62.5	0.0
	충북	14	21.4	35.7	64.3	0.0
	충남	21	19.0	47.6	47.6	4.8
	전북	22	13.6	50.0	50.0	4.5
	전남	12	8.3	16.7	75.0	8.3
	경북	29	10.3	34.5	62.1	3.4
	경남	26	26.9	50.0	42.3	7.7
	제주	5	20.0	40.0	80.0	0.0
	권역별	수도권	136	17.6	29.4	65.4
충청권		57	17.5	43.9	50.9	5.3
경상권		116	14.7	37.9	60.3	3.4
전라권		57	15.8	40.4	59.6	3.5
강원권		16	12.5	43.8	62.5	0.0
제주권		5	20.0	40.0	80.0	0.0
제조·비제조	제조	25	32.0	52.0	52.0	8.0
	비제조	362	15.2	35.4	61.6	3.9

주) 재창업 또는 향후 재창업 준비 중인 387명

[부록-49] 성공적인 재창업을 위해 정부 지원이 필요한 지원책(1순위)

(단위 : 개사, %)

구분	사례수	사업 아이템 등 창업정보 제공	컨설팅 지원	재창업 자금 지원	시장정보 제공	재창업 교육 제공	창업 절차 간소화	기타
전 체	387	7.2	4.1	82.2	1.6	3.4	1.6	0.0
업종	제조업	25	4.0	8.0	88.0	0.0	0.0	0.0
	도소매업	85	11.8	3.5	80.0	0.0	3.5	1.2
	음식숙박업	119	8.4	2.5	84.9	1.7	1.7	0.8
	서비스업	103	3.9	2.9	83.5	1.0	4.9	3.9
	기타	55	5.5	9.1	74.5	5.5	5.5	0.0
재단별	서울	44	9.1	2.3	84.1	2.3	2.3	0.0
	부산	19	5.3	5.3	78.9	5.3	5.3	0.0
	인천	23	4.3	8.7	82.6	0.0	0.0	4.3
	대구	30	6.7	0.0	90.0	0.0	0.0	3.3
	광주	23	4.3	8.7	82.6	0.0	0.0	4.3
	대전	22	9.1	9.1	77.3	0.0	4.5	0.0
	울산	12	25.0	8.3	58.3	0.0	8.3	0.0
	경기	69	15.9	4.3	69.6	4.3	4.3	1.4
	강원	16	0.0	6.3	75.0	6.3	12.5	0.0
	충북	14	0.0	0.0	92.9	0.0	0.0	7.1
	충남	21	0.0	0.0	95.2	0.0	4.8	0.0
	전북	22	0.0	0.0	95.5	0.0	4.5	0.0
	전남	12	0.0	8.3	83.3	0.0	8.3	0.0
	경북	29	6.9	3.4	86.2	0.0	0.0	3.4
	경남	26	3.8	3.8	88.5	0.0	3.8	0.0
	제주	5	0.0	0.0	100.0	0.0	0.0	0.0
	권역별	수도권	136	11.8	4.4	76.5	2.9	2.9
충청권		57	3.5	3.5	87.7	0.0	3.5	1.8
경상권		116	7.8	3.4	83.6	0.9	2.6	1.7
전라권		57	1.8	5.3	87.7	0.0	3.5	1.8
강원권		16	0.0	6.3	75.0	6.3	12.5	0.0
제주권		5	0.0	0.0	100.0	0.0	0.0	0.0
제조· 비제조	제조	25	4.0	8.0	88.0	0.0	0.0	0.0
	비제조	362	7.5	3.9	81.8	1.7	3.6	1.7

주) 재창업 또는 향후 재창업 준비 중인 387명

[부록-50] 성공적인 재창업을 위해 정부 지원이 필요한 지원책(2순위)

(단위 : 개사, %)

구분	사례수	사업 아이템 등 창업정보 제공	컨설팅 지원	재창업 자금 지원	시장정보 제공	재창업 교육 제공	창업 절차 간소화	기타	
전 체	235	17.9	17.4	10.2	11.5	17.0	25.5	0.4	
업종	제조업	18	16.7	27.8	5.6	16.7	11.1	22.2	0.0
	도소매업	42	9.5	26.2	9.5	7.1	23.8	23.8	0.0
	음식숙박업	78	19.2	12.8	7.7	16.7	20.5	23.1	0.0
	서비스업	65	16.9	13.8	15.4	7.7	13.8	30.8	1.5
	기타	32	28.1	18.8	9.4	9.4	9.4	25.0	0.0
재단별	서울	27	14.8	14.8	3.7	11.1	25.9	29.6	0.0
	부산	9	11.1	22.2	22.2	0.0	33.3	11.1	0.0
	인천	17	5.9	35.3	17.6	29.4	0.0	11.8	0.0
	대구	18	16.7	11.1	5.6	0.0	11.1	55.6	0.0
	광주	14	21.4	7.1	21.4	14.3	14.3	21.4	0.0
	대전	14	7.1	28.6	7.1	21.4	14.3	21.4	0.0
	울산	7	14.3	28.6	28.6	0.0	14.3	14.3	0.0
	경기	42	23.8	9.5	16.7	7.1	16.7	23.8	2.4
	강원	6	0.0	50.0	0.0	16.7	0.0	33.3	0.0
	충북	7	42.9	28.6	0.0	0.0	28.6	0.0	0.0
	충남	13	23.1	7.7	7.7	7.7	23.1	30.8	0.0
	전북	14	28.6	7.1	0.0	14.3	28.6	21.4	0.0
	전남	6	0.0	16.7	33.3	33.3	0.0	16.7	0.0
	경북	18	11.1	11.1	0.0	11.1	38.9	27.8	0.0
	경남	20	25.0	25.0	5.0	10.0	0.0	35.0	0.0
	제주	3	33.3	33.3	0.0	33.3	0.0	0.0	0.0
권역별	수도권	86	17.4	16.3	12.8	12.8	16.3	23.3	1.2
	충청권	34	20.6	20.6	5.9	11.8	20.6	20.6	0.0
	경상권	72	16.7	18.1	8.3	5.6	18.1	33.3	0.0
	전라권	34	20.6	8.8	14.7	17.6	17.6	20.6	0.0
	강원권	6	0.0	50.0	0.0	16.7	0.0	33.3	0.0
	제주권	3	33.3	33.3	0.0	33.3	0.0	0.0	0.0
제조· 비제조	제조	18	16.7	27.8	5.6	16.7	11.1	22.2	0.0
	비제조	217	18.0	16.6	10.6	11.1	17.5	25.8	0.5

[부록-51] 성공적인 재창업을 위해 정부 지원이 필요한 지원책(1+2순위)

(단위 : 개사, %)

구분	사례수	사업 아이템 등 창업정보 제공	컨설팅 지원	재창업 자금 지원	시장정보 제공	재창업 교육 제공	창업 절차 간소화	기타	
전 체	387	18.1	14.7	88.4	8.5	13.7	17.1	0.3	
업종	제조업	25	16.0	28.0	92.0	12.0	8.0	16.0	0.0
	도소매업	85	16.5	16.5	84.7	3.5	15.3	12.9	0.0
	음식숙박업	119	21.0	10.9	89.9	12.6	15.1	16.0	0.0
	서비스업	103	14.6	11.7	93.2	5.8	13.6	23.3	1.0
	기타	55	21.8	20.0	80.0	10.9	10.9	14.5	0.0
재단별	서울	44	18.2	11.4	86.4	9.1	18.2	18.2	0.0
	부산	19	10.5	15.8	89.5	5.3	21.1	5.3	0.0
	인천	23	8.7	34.8	95.7	21.7	0.0	13.0	0.0
	대구	30	16.7	6.7	93.3	0.0	6.7	36.7	0.0
	광주	23	17.4	13.0	95.7	8.7	8.7	17.4	0.0
	대전	22	13.6	27.3	81.8	13.6	13.6	13.6	0.0
	울산	12	33.3	25.0	75.0	0.0	16.7	8.3	0.0
	경기	69	30.4	10.1	79.7	8.7	14.5	15.9	1.4
	강원	16	0.0	25.0	75.0	12.5	12.5	12.5	0.0
	충북	14	21.4	14.3	92.9	0.0	14.3	7.1	0.0
	충남	21	14.3	4.8	100.0	4.8	19.0	19.0	0.0
	전북	22	18.2	4.5	95.5	9.1	22.7	13.6	0.0
	전남	12	0.0	16.7	100.0	16.7	8.3	8.3	0.0
	경북	29	13.8	10.3	86.2	6.9	24.1	20.7	0.0
	경남	26	23.1	23.1	92.3	7.7	3.8	26.9	0.0
	제주	5	20.0	20.0	100.0	20.0	0.0	0.0	0.0
권역별	수도권	136	22.8	14.7	84.6	11.0	13.2	16.2	0.7
	충청권	57	15.8	15.8	91.2	7.0	15.8	14.0	0.0
	경상권	116	18.1	14.7	88.8	4.3	13.8	22.4	0.0
	전라권	57	14.0	10.5	96.5	10.5	14.0	14.0	0.0
	강원권	16	0.0	25.0	75.0	12.5	12.5	12.5	0.0
	제주권	5	20.0	20.0	100.0	20.0	0.0	0.0	0.0
제조·비제조	제조	25	16.0	28.0	92.0	12.0	8.0	16.0	0.0
	비제조	362	18.2	13.8	88.1	8.3	14.1	17.1	0.3

[부록-52] 재창업 시 자금 마련을 위한 대출 경험 또는 계획

(단위 : 개사, %)

구분		사례수	예	아니오
전 체		387	87.1	12.9
업종	제조업	25	80.0	20.0
	도소매업	85	85.9	14.1
	음식숙박업	119	87.4	12.6
	서비스업	103	93.2	6.8
	기타	55	80.0	20.0
재단별	서울	44	90.9	9.1
	부산	19	73.7	26.3
	인천	23	73.9	26.1
	대구	30	93.3	6.7
	광주	23	87.0	13.0
	대전	22	95.5	4.5
	울산	12	91.7	8.3
	경기	69	85.5	14.5
	강원	16	75.0	25.0
	충북	14	92.9	7.1
	충남	21	90.5	9.5
	전북	22	86.4	13.6
	전남	12	100.0	0.0
	경북	29	86.2	13.8
	경남	26	88.5	11.5
	제주	5	80.0	20.0
	권역별	수도권	136	85.3
충청권		57	93.0	7.0
경상권		116	87.1	12.9
전라권		57	89.5	10.5
강원권		16	75.0	25.0
제주권		5	80.0	20.0
제조·비제조	제조	25	80.0	20.0
	비제조	362	87.6	12.4

주) 재창업 또는 향후 재창업 준비 중인 387명

[부록-53] 재창업을 위한 자금 조달(1순위)

(단위 : 개사, %)

구분	사례수	보증기관의 신용보증 대출	제1금융권	정부정책 자금	제2금융권	카드론, 캐피탈 등	대부업체 또는 사채	가족 등 지인차입	기타	
전 체	337	50.1	16.6	13.4	5.9	4.5	0.3	8.3	0.9	
업종	제조업	20	45.0	15.0	30.0	5.0	0.0	0.0	5.0	0.0
	도소매업	73	49.3	19.2	12.3	5.5	6.8	0.0	6.8	0.0
	음식숙박업	104	45.2	19.2	14.4	5.8	4.8	1.0	8.7	1.0
	서비스업	96	58.3	11.5	10.4	7.3	0.0	0.0	11.5	1.0
	기타	44	47.7	18.2	11.4	4.5	11.4	0.0	4.5	2.3
재단별	서울	40	52.5	7.5	15.0	2.5	7.5	0.0	12.5	2.5
	부산	14	42.9	21.4	7.1	21.4	0.0	0.0	7.1	0.0
	인천	17	52.9	35.3	11.8	0.0	0.0	0.0	0.0	0.0
	대구	28	42.9	17.9	10.7	10.7	3.6	0.0	14.3	0.0
	광주	20	55.0	20.0	10.0	0.0	5.0	0.0	5.0	5.0
	대전	21	57.1	19.0	14.3	0.0	4.8	0.0	4.8	0.0
	울산	11	45.5	45.5	9.1	0.0	0.0	0.0	0.0	0.0
	경기	59	52.5	16.9	10.2	6.8	0.0	0.0	13.6	0.0
	강원	12	58.3	16.7	8.3	8.3	8.3	0.0	0.0	0.0
	충북	13	46.2	15.4	7.7	0.0	7.7	7.7	15.4	0.0
	충남	19	42.1	15.8	26.3	5.3	0.0	0.0	5.3	5.3
	전북	19	42.1	15.8	26.3	10.5	5.3	0.0	0.0	0.0
	전남	12	58.3	0.0	16.7	0.0	25.0	0.0	0.0	0.0
	경북	25	52.0	8.0	4.0	16.0	8.0	0.0	12.0	0.0
	경남	23	47.8	13.0	21.7	4.3	4.3	0.0	8.7	0.0
	제주	4	50.0	25.0	25.0	0.0	0.0	0.0	0.0	0.0
권역별	수도권	116	52.6	16.4	12.1	4.3	2.6	0.0	11.2	0.9
	충청권	53	49.1	17.0	17.0	1.9	3.8	1.9	7.5	1.9
	경상권	101	46.5	17.8	10.9	10.9	4.0	0.0	9.9	0.0
	전라권	51	51.0	13.7	17.6	3.9	9.8	0.0	2.0	2.0
	강원권	12	58.3	16.7	8.3	8.3	8.3	0.0	0.0	0.0
	제주권	4	50.0	25.0	25.0	0.0	0.0	0.0	0.0	0.0
제조·비제조	제조	20	45.0	15.0	30.0	5.0	0.0	0.0	5.0	0.0
	비제조	317	50.5	16.7	12.3	6.0	4.7	0.3	8.5	0.9

주) 재창업시 자금 마련을 위한 대출 경험 또는 계획이 있는 337명

[부록-54] 재창업을 위한 자금 조달(2순위)

(단위 : 개사, %)

구분	사례수	보증기관의 신용보증 대출	제1금융권	정부정책 자금	제2금융권	카드론, 캐피탈 등	대부업체 또는 사채	가족 등 지인차입	기타	
전 체	244	17.2	27.0	29.1	5.7	7.4	0.8	12.3	0.4	
업종	제조업	16	25.0	18.8	43.8	0.0	6.3	0.0	6.3	0.0
	도소매업	49	26.5	24.5	20.4	8.2	4.1	0.0	14.3	2.0
	음식숙박업	78	16.7	21.8	30.8	7.7	10.3	0.0	12.8	0.0
	서비스업	68	13.2	32.4	32.4	4.4	7.4	1.5	8.8	0.0
	기타	33	9.1	36.4	24.2	3.0	6.1	3.0	18.2	0.0
재단별	서울	30	20.0	26.7	33.3	0.0	6.7	0.0	10.0	3.3
	부산	10	10.0	20.0	30.0	10.0	0.0	0.0	30.0	0.0
	인천	12	33.3	0.0	33.3	8.3	8.3	0.0	16.7	0.0
	대구	22	18.2	36.4	22.7	0.0	9.1	4.5	9.1	0.0
	광주	13	7.7	7.7	23.1	15.4	0.0	0.0	46.2	0.0
	대전	17	11.8	23.5	41.2	0.0	17.6	0.0	5.9	0.0
	울산	9	33.3	22.2	0.0	22.2	0.0	0.0	22.2	0.0
	경기	39	12.8	53.8	25.6	2.6	5.1	0.0	0.0	0.0
	강원	6	16.7	33.3	33.3	16.7	0.0	0.0	0.0	0.0
	충북	10	20.0	10.0	40.0	10.0	10.0	0.0	10.0	0.0
	충남	11	27.3	18.2	36.4	0.0	0.0	9.1	9.1	0.0
	전북	14	14.3	28.6	7.1	7.1	28.6	0.0	14.3	0.0
	전남	8	12.5	0.0	37.5	0.0	12.5	0.0	37.5	0.0
	경북	17	11.8	17.6	29.4	17.6	11.8	0.0	11.8	0.0
	경남	22	22.7	27.3	40.9	4.5	0.0	0.0	4.5	0.0
제주	4	0.0	50.0	25.0	0.0	0.0	0.0	25.0	0.0	
권역별	수도권	81	18.5	35.8	29.6	2.5	6.2	0.0	6.2	1.2
	충청권	38	18.4	18.4	39.5	2.6	10.5	2.6	7.9	0.0
	경상권	80	18.8	26.3	27.5	8.8	5.0	1.3	12.5	0.0
	전라권	35	11.4	14.3	20.0	8.6	14.3	0.0	31.4	0.0
	강원권	6	16.7	33.3	33.3	16.7	0.0	0.0	0.0	0.0
	제주권	4	0.0	50.0	25.0	0.0	0.0	0.0	25.0	0.0
제조·비제조	제조	16	25.0	18.8	43.8	0.0	6.3	0.0	6.3	0.0
	비제조	228	16.7	27.6	28.1	6.1	7.5	0.9	12.7	0.4

주) 재창업시 자금 마련을 위한 대출 경험 또는 계획이 있는 337명

[부록-55] 재창업을 위한 자금 조달(1+2순위)

(단위 : 개사, %)

구분	사례수	보증기관의 신용보증 대출	제1금융권	정부정책 자금	제2금융권	카드론, 캐피탈 등	대부업체 또는 사채	가족 등 지인차입	기타	
전 체	337	62.6	36.2	34.4	10.1	9.8	0.9	17.2	1.2	
업종	제조업	20	65.0	30.0	65.0	5.0	5.0	0.0	10.0	0.0
	도소매업	73	67.1	35.6	26.0	11.0	9.6	0.0	16.4	1.4
	음식숙박업	104	57.7	35.6	37.5	11.5	12.5	1.0	18.3	1.0
	서비스업	96	67.7	34.4	33.3	10.4	5.2	1.0	17.7	1.0
	기타	44	54.5	45.5	29.5	6.8	15.9	2.3	18.2	2.3
재단별	서울	40	67.5	27.5	40.0	2.5	12.5	0.0	20.0	5.0
	부산	14	50.0	35.7	28.6	28.6	0.0	0.0	28.6	0.0
	인천	17	76.5	35.3	35.3	5.9	5.9	0.0	11.8	0.0
	대구	28	57.1	46.4	28.6	10.7	10.7	3.6	21.4	0.0
	광주	20	60.0	25.0	25.0	10.0	5.0	0.0	35.0	5.0
	대전	21	66.7	38.1	47.6	0.0	19.0	0.0	9.5	0.0
	울산	11	72.7	63.6	9.1	18.2	0.0	0.0	18.2	0.0
	경기	59	61.0	52.5	27.1	8.5	3.4	0.0	13.6	0.0
	강원	12	66.7	33.3	25.0	16.7	8.3	0.0	0.0	0.0
	충북	13	61.5	23.1	38.5	7.7	15.4	7.7	23.1	0.0
	충남	19	57.9	26.3	47.4	5.3	0.0	5.3	10.5	5.3
	전북	19	52.6	36.8	31.6	15.8	26.3	0.0	10.5	0.0
	전남	12	66.7	0.0	41.7	0.0	33.3	0.0	25.0	0.0
	경북	25	60.0	20.0	24.0	28.0	16.0	0.0	20.0	0.0
	경남	23	69.6	39.1	60.9	8.7	4.3	0.0	13.0	0.0
제주	4	50.0	75.0	50.0	0.0	0.0	0.0	25.0	0.0	
권역별	수도권	116	65.5	41.4	32.8	6.0	6.9	0.0	15.5	1.7
	충청권	53	62.3	30.2	45.3	3.8	11.3	3.8	13.2	1.9
	경상권	101	61.4	38.6	32.7	17.8	7.9	1.0	19.8	0.0
	전라권	51	58.8	23.5	31.4	9.8	19.6	0.0	23.5	2.0
	강원권	12	66.7	33.3	25.0	16.7	8.3	0.0	0.0	0.0
	제주권	4	50.0	75.0	50.0	0.0	0.0	0.0	25.0	0.0
제조· 비제조	제조	20	65.0	30.0	65.0	5.0	5.0	0.0	10.0	0.0
	비제조	317	62.5	36.6	32.5	10.4	10.1	0.9	17.7	1.3

주) 재창업시 자금 마련을 위한 대출 경험 또는 계획이 있는 337명

[부록-56] 향후 정부와 지자체에게 바라는 점(카테고리화)

(단위 : 개사, %)

구분	사례수	폐업자 대상 자금지원	대출 만기 및 유예기간 연장	재기에 필요한 교육 확대 및 홍보	세금, 이자율, 인건비, 임대료 등의 인하	대출 서류 및 자격 요건 완화	기타	
전 체	414	48.3	12.8	8.7	12.6	3.6	14.0	
업종	제조업	33	33.3	6.1	15.2	18.2	12.1	15.2
	도소매업	90	46.7	14.4	10.0	16.7	3.3	8.9
	음식숙박업	156	50.0	14.7	10.3	13.5	0.6	10.9
	서비스업	83	53.0	13.3	4.8	7.2	3.6	18.1
	기타	52	48.1	7.7	3.8	7.7	7.7	25.0
재단별	서울	56	48.2	8.9	10.7	16.1	3.6	12.5
	부산	37	40.5	18.9	8.1	16.2	2.7	13.5
	인천	24	41.7	16.7	4.2	20.8	0.0	16.7
	대구	32	40.6	6.3	15.6	9.4	18.8	9.4
	광주	22	63.6	13.6	13.6	4.5	4.5	0.0
	대전	12	41.7	25.0	16.7	0.0	8.3	8.3
	울산	15	46.7	20.0	6.7	20.0	0.0	6.7
	경기	32	40.6	9.4	15.6	9.4	6.3	18.8
	강원	19	68.4	0.0	10.5	15.8	0.0	5.3
	충북	22	63.6	13.6	0.0	13.6	0.0	9.1
	충남	36	52.8	13.9	8.3	5.6	0.0	19.4
	전북	20	35.0	10.0	5.0	10.0	0.0	40.0
	전남	20	40.0	30.0	5.0	5.0	0.0	20.0
	경북	31	35.5	12.9	6.5	22.6	3.2	19.4
	경남	22	63.6	4.5	0.0	13.6	4.5	13.6
	제주	14	71.4	14.3	7.1	7.1	0.0	0.0
권역별	수도권	112	44.6	10.7	10.7	15.2	3.6	15.2
	충청권	70	54.3	15.7	7.1	7.1	1.4	14.3
	경상권	137	43.8	12.4	8.0	16.1	6.6	13.1
	전라권	62	46.8	17.7	8.1	6.5	1.6	19.4
	강원권	19	68.4	0.0	10.5	15.8	0.0	5.3
	제주권	14	71.4	14.3	7.1	7.1	0.0	0.0
제조·비제조	제조	33	33.3	6.1	15.2	18.2	12.1	15.2
	비제조	381	49.6	13.4	8.1	12.1	2.9	13.9

주) 향후 정부와 지자체에게 바라는 점에 응답한 414명

2022년 보증지원기업의 폐업 실태조사

ID

안녕하십니까?

신용보증재단중앙회에서는 지역신용보증재단에서 보증지원을 받은 업체를 대상으로 폐업 사업자의 실태를 파악하여 정부지원 및 폐업자의 재기를 위한 정책 개발을 목적으로 '폐업 실태조사'를 실시하고 있습니다. 귀하께서 응답하시는 실태조사 결과는 창업자들이 안정된 경영 활동을 할 수 있도록 하고, 폐업 사업자들에게 대한 재기지원 및 지원정책 수립 마련에 귀중한 자료가 될 것입니다.

본 조사에 응답하신 내용에 대한 비밀 보호와 관련하여, 개인정보에 관한 보안은 개인정보 보호법 제58조 1항 및 통계법 제5조(다른 법률과의 관계)에 의해, 설문지 응답 내용에 대한 보안은 통계법 제33조(비밀의 보호)에 의해 철저히 보장됨을 알려드립니다.

끝까지 응답해주신 모든 분께 **GS 모바일상품권 만원**을 보내드립니다.

바쁘시더라도 귀하의 소중한 의견을 부탁드립니다. 조사에 참여해 주셔서 감사합니다.

2022년 04월

- 주관기관 : 신용보증재단중앙회
- 조사기관 : (주)코리아데이터네트워크
- 문의처 : 신현정 연구원 (☎02-2183-9175)
- 회신처 : (Fax) 02-512-0777

A. 최근 폐업 사업체의 창업 전 사항

1. 귀하의 폐업한 사업체의 당초 창업 동기는 무엇이었습니까? 1순위(), 2순위 ()

- ① 더 큰 경제적 수입을 위하여
- ② CEO로서 얻게 되는 명성과 사업체 경영을 통해 자신의 이상을 실현하기 위해서
- ③ 창업하여 성장시킴으로써 사회발전에 이바지하기 위해서
- ④ 독특하고 기발한 아이디어를 사업화하기 위해서
- ⑤ 취업난 및 직장 전망이 불투명해 이를 위한 대안으로
- ⑥ 다른 대안이 없어 생계를 위한 목적으로
- ⑦ 기타()

2. 가장 최근에 폐업한 사업체를 제외한 창업 및 폐업을 경험한 횟수는 어떻게 되십니까?

(1) 창업 횟수	(2) 폐업 횟수
()회	()회

3. 가장 최근에 폐업한 사업체를 창업하시기 전 주요 이력은 다음 중 무엇입니까? ()

- ① 근로자-관리사무직(사무, 경영/관리직, 영업직)
- ② 근로자-전문직(기술/기능/장인 등)
- ③ 개인사업체 운영(자영업자)
- ④ 농/임/어/축산업
- ⑤ 전업주부
- ⑥ 학생
- ⑦ 무직
- ⑧ 기타()

10. 폐업을 하실 당시 전체 부채 규모는 어느 정도이십니까?

(1) 제1금융권	(2) 제2금융권	(3) 카드대출	(4) 정부정책자금
() %	() %	() %	() %
(5) 친인척자금	(6) 대부업(사채)	(7) 기타 ()	총 합계
() %	() %	() %	() 만원
			() %

- (1) 제1금융권(시중, 지방, 특수, 외국은행 국내지점 포함)을 통한 일반 대출 (신용보증서대출 등 정부정책자금 이용 상품은 제외)
- (2) 제2금융권은 제1금융권과 비은행금융기관 중 카드사를 제외함 보험사, 캐피탈사, 저축은행, 새마을금고, 신협, 농축수협
- (3) 카드대출은 비은행금융기관 중 카드사를 이용한 대출
- (4) 정부정책자금은 중소기업 금융지원을 위해 정부, 지자체, 유관기관 등에서 제공하는 자금 (신용보증서대출, 햇살론, 이차보전상품 등)
- (5) 친인척자금은 친인척, 지인, 친구 등으로부터 조달한 금전적 채무
- (6) 대부업(사채)은 사채업자, 대부업체 등으로부터 조달한 금전적 채무

11. 신용보증재단의 보증으로 받으신 대출금을 어떻게 상환하고 계십니까? 1순위(), 2순위 ()

- ① 보유 재산으로 상환
- ② 취업(아르바이트 포함) 소득
- ③ 부모, 친인척 등 지인들의 도움
- ④ 기초수급대상자 등 정부 지원
- ⑤ 사채 및 금융권 대출
- ⑥ 재창업 소득
- ⑦ 기타 ()

C. 폐업 사유 및 애로사항

12. 귀하가 폐업을 결정한 후 국세청 폐업 신고까지 소요된 기간은 얼마나 됩니까? 약 ()주 소요

13. 폐업의 가장 주된 사유는 무엇입니까? 1순위(), 2순위 ()

- ① 매출 및 이익 부진
- ② 높은 인건비 부담
- ③ 창업 준비 부족
- ④ 업종 전환
- ⑤ 취업
- ⑥ 과다한 세금
- ⑦ 임대료 부담
- ⑧ 과당 경쟁 및 낮은 성장성
- ⑨ 질병 또는 건강상의 이유
- ⑩ 기타 ()

14. 귀하의 폐업 사유에 코로나19로 인한 영향이 있으셨습니까? ()

- ① 예(☞문14-1번으로)
- ② 아니오(☞문15번으로)

14-1. 코로나19로 인한 폐업영향이 어느 정도 있었습니까? ()

- ① 영향이 매우 큼
- ② 영향이 큼
- ③ 영향이 적음
- ④ 영향이 매우 적음

E. 재창업 관련 사항

22. 귀하가 재창업(또는 재창업 준비) 하신 이유는 무엇입니까? ()

- ① 생계유지(다른 일자리를 구할 수 없어서)
- ② 폐업에 따른 실패를 극복하고 성공가능성이 있어서
- ③ 일자리는 있지만 임금이나 근로조건이 맞지 않아서
- ④ 친구 등 지인의 권유로
- ⑤ 다른 사업을 인수할 기회가 생겨서
- ⑥ 기타 ()

23. 재창업 시 현재 업종과 동일한 업종으로 하셨거나 하실 계획이십니까? ()

- ① 예
- ② 아니오

24. (문23번 응답값) 업종을 선택한 이유는 무엇입니까? 1순위(), 2순위()

- ① 특별한 준비 없이도 단기간 내에 재 창업 할 수 있어서
- ② 창업에 많은 비용이 들지 않아서
- ③ 경험과 기술, 전문성을 살릴 수 있어서
- ④ 향후 높은 수익이 기대되고 해당 분야의 성장가능성도 높아서
- ⑤ 친구 등 지인의 권유, 인터넷이나 방송의 홍보를 보고
- ⑥ 기타 ()

25. 귀하는 재창업 준비과정에서 정부 등의 지원시책을 이용한 경험 또는 이용하실 계획이 있습니까? ()

- ① 예(문26번으로)
- ② 아니오(문25-1번으로)

25-1. 지원책을 활용하지 않은 이유는 무엇입니까? ()

- ① 지원책이 있다는 사실을 알지 못함
- ② 신청 방법이나 요건이 까다로움
- ③ 지원책의 내용이 도움이 되지 않음
- ④ 지원책이 필요하지 않음
- ⑤ 기타 ()

26. 그렇다면, 귀하가 이용한 또는 이용하실 지원시책 내용은 무엇입니까? (중복응답)

- ① 지자체의 창업지원 (이용기관 : / 지원제도명 :)
- ② 정부 산하기관의 창업지원(이용기관 : / 지원제도명 :)
(중소기업진흥공단 및 소상공인시장진흥공단 등의 창업지원제도)
- ③ 보증기관의 보증부대출
- ④ 기타 ()

27. 성공적인 재창업을 위해 정부 지원이 필요한 지원책은 무엇이라 생각하십니까?

1순위(), 2순위()

- ① 사업아이템 등 창업정보 제공
- ② 컨설팅(세무, 회계, 법률 등) 지원
- ③ 재창업자금(보증 포함) 지원
- ④ 시장정보 제공
- ⑤ 재창업 교육 제공
- ⑥ 창업 절차 간소화
- ⑦ 기타()

28. 귀하는 재창업 시 자금 마련을 위한 대출 경험 또는 계획이 있습니까? ()

① 예(☞문29번으로)

② 아니오(☞설문종료)

29. 재창업을 위한 자금은 주로 어디에서 조달하셨거나 하실 계획이십니까?

1순위(), 2순위 ()

① 보증기관의 신용보증서부 대출

② 제1금융권(은행) 신용/담보대출

③ 정부정책자금(신용보증서 대출 제외)

④ 신협, 새마을금고 등 제2금융권 대출

⑤ 카드론, 캐피탈 등

⑥ 대부업체 또는 사채 이용

⑦ 가족 등 지인으로부터 차입

⑧ 기타()

30. 향후 정부와 지자체에게 바라는 점이 있으시면, 자유롭게 기입하여 주시기 바랍니다.

Empty text box for providing feedback.

답변해주신 내용은 소상공인의 발전에 기반이 되는 소중한 자료로 쓰이게 될 것입니다. 앞으로도 저희 신용보증재단중앙회에서는 소상공인의 발전을 위한 모바일 및 전화 설문조사를 반기별로 진행하여 연락드릴 예정입니다. 감사합니다. 다시 한번 귀중한 시간을 내주셔서 감사드리며, 귀하의 사업장이 번창하길 기원합니다.

개인정보 활용 동의서

신용보증재단중앙회는 2022년 보증지원기업의 폐업 실태조사 조사와 관련하여 「개인정보보호법」 제15조의 규정에 따라 아래와 같이 귀하의 개인정보를 수집 및 이용하고자 합니다.
○ 개인정보 수집·이용 목적 : 응답 Data 검증 및 응답자 답례품 제공
○ 수집하는 개인정보 항목 : 성개사, 연락처 등
○ 개인정보 보유·이용기간 : 조사 당해년도 (개인정보 파기를 요청하는 경우 즉시 파기)
응답자는 개인정보 수집·이용 동의에 대해 거부할 권리가 있습니다. 단, 개인정보 수집·이용에 미동의를 답례품을 받을 수 없습니다. 개인정보 수집 및 이용에 동의하십니까?
 동의합니다. 동의하지 않습니다.

성명		휴대폰 번호	
----	--	--------	--

※ 추후 휴대폰으로 답례품이 발송될 예정이니, 휴대폰번호를 정확히 기입해 주시기 바랍니다.

- 본 보고서에 게재된 연구내용은 집필자 개인 의견으로 “신용보증재단중앙회”의 공식 견해와는 무관하며, 본 보고서의 내용을 인용할 때에는 반드시 인용규칙에 맞춰 “신용보증재단중앙회”를 명시하시기 바랍니다.

- 본 보고서에 대한 질의 또는 제안은 교육연구부(042-480-4249)로 연락주시기 바랍니다.

연구진

배진성(裴晉晟, Jin-Sung Bae)

- 신용보증재단중앙회 교육연구부 선임연구위원
- 경제학박사 (Ph.D. in Economics)

이연수(李妍樹, Yeon-Su Lee)

- 신용보증재단중앙회 교육연구부 연구원
- 경제학석사 (Master's degree in Economics)

2022년 상반기 보증지원기업의 폐업실태조사 보고서

2022년 7월 8일 인쇄 | 2022년 7월 15일 발행
발행인 이상훈 | 편집인 이연수 | 발행처 신용보증재단중앙회
(35220) 대전광역시 서구 한밭대로 713 나라키움대전센터
TEL. 1588-7365 FAX. (042)480-4007~8
<http://www.koreg.or.kr>
인쇄인 해송그래픽스

<비매품>